

Bilag 1: Sådan placerer din kommune sig

Ufaglært social- og sundhedspersonale på det kommunale ældreområde



Indenrigs- og
Sundhedsministeriets

BENCHMARKINGENHED

Publikationen kan hentes på hjemmesiden for
Indenrigs- og Sundhedsministeriets Benchmarkingenhed:
www.benchmark.dk

Henvendelse om publikationen kan ske til kontaktpersonen
på analysen, som fremgår af hjemmesiden.

Indhold

Læsevejledning.....	5
Albertslund Kommune.....	6
Allerød Kommune	7
Assens Kommune	8
Ballerup Kommune.....	9
Billund Kommune.....	10
Bornholms Kommune.....	11
Brøndby Kommune	12
Brønderslev Kommune	13
Dragør Kommune.....	14
Egedal Kommune.....	15
Esbjerg Kommune	16
Fanø Kommune.....	17
Favrskov Kommune	18
Faxe Kommune	19
Fredensborg Kommune	20
Fredericia Kommune	21
Frederiksberg Kommune	22
Frederikshavn Kommune	23
Frederikssund Kommune.....	24
Furesø Kommune	25
Faaborg-Midtfyn Kommune.....	26
Gentofte Kommune.....	27
Gladsaxe Kommune	28
Glostrup Kommune.....	29
Greve Kommune.....	30
Gribskov Kommune.....	31
Guldborgsund Kommune.....	32
Haderslev Kommune.....	33
Halsnæs Kommune.....	34
Hedensted Kommune.....	35
Helsingør Kommune	36
Herlev Kommune.....	37

Herning Kommune.....	38
Hillerød Kommune.....	39
Hjørring Kommune	40
Holbæk Kommune.....	41
Holstebro Kommune.....	42
Horsens Kommune.....	43
Hvidovre Kommune.....	44
Høje-Taastrup Kommune.....	45
Hørsholm Kommune	46
Ikast-Brande Kommune.....	47
Ishøj Kommune.....	48
Jammerbugt Kommune.....	49
Kalundborg Kommune	50
Kerteminde Kommune.....	51
Kolding Kommune	52
Københavns Kommune	53
Køge Kommune	54
Langeland Kommune	55
Lejre Kommune.....	56
Lemvig Kommune	57
Lolland Kommune	58
Lyngby-Taarbæk Kommune.....	59
Læsø Kommune	60
Mariagerfjord Kommune	61
Middelfart Kommune	62
Morsø Kommune.....	63
Norddjurs Kommune	64
Nordfyns Kommune.....	65
Nyborg Kommune.....	66
Næstved Kommune	67
Odder Kommune	68
Odense Kommune.....	69
Odsherred Kommune.....	70
Randers Kommune	71
Rebild Kommune	72
Ringkøbing-Skjern Kommune.....	73
Ringsted Kommune	74

Roskilde Kommune	75
Rudersdal Kommune	76
Rødovre Kommune	77
Samsø Kommune	78
Silkeborg Kommune	79
Skanderborg Kommune	80
Skive Kommune	81
Slagelse Kommune	82
Solrød Kommune	83
Sorø Kommune	84
Stevns Kommune	85
Struer Kommune	86
Svendborg Kommune.....	87
Syddjurs Kommune.....	88
Sønderborg Kommune.....	89
Thisted Kommune	90
Tønder Kommune.....	91
Tårnby Kommune.....	92
Vallensbæk Kommune.....	93
Varde Kommune	94
Vejen Kommune	95
Vejle Kommune.....	96
Vesthimmerlands Kommune.....	97
Viborg Kommune	98
Vordingborg Kommune.....	99
Ærø Kommune	100
Aabenraa Kommune.....	101
Aalborg Kommune	102
Aarhus Kommune.....	103

Læsevejledning

I dette bilag præsenteres seks figurer for hver enkelt kommune. Generelt er tallene bag figurene i dette bilag afgrænset på samme måde som i hovedrapporten. I bilag 3: "Metode" er afgrænsninger og definitioner beskrevet nærmere. Tallene bag figurene kan findes på tabelform på kommuneniveau i bilag 2: "Kommunespecifikke nøgletal".

Tal baseret på mindre end 5 individer vises ikke i figurene af diskretionshensyn. Derfor er nogle eller dele af nogle figurer tomme. Bemærk at akserne varierer på tværs af figurene og de enkelte kommuners figurer.

Figur 1: Andel ufaglærte blandt social- og sundhedspersonalet opgjort i antal ansatte i 2018 og 2022

I figuren vises andelen af ufaglærte blandt social- og sundhedspersonalet på det kommunale ældreområde i 2018 og i 2022 i pct. opgjort i antal ansatte. I denne figur tæller alle ansatte altså lige meget uafhængigt af arbejdstid. Tallene for den enkelte kommune holdes op imod landsgennemsnittet.

Figur 2: Andel ufaglærte blandt social- og sundhedspersonalet opgjort i fuldtidspersoner i 2018 og 2022

I figur 2 fremgår andelen af ufaglærte blandt social- og sundhedspersonalet på det kommunale ældreområde i 2018 og i 2022 i pct. opgjort i antal fuldtidspersoner. I denne figur er hver enkelt ansat altså vægtet efter beskæftigelsesgrad, hvor fuldtidspersoner vægter med én. Tallene for den enkelte kommune holdes op imod landsgennemsnittet.

Figur 3: Andel ufaglærte blandt social- og sundhedspersonalet i forskellige aldersgrupper i 2022

I figur 3 vises andelen af ufaglærte i forskellige aldersgrupper blandt social- og sundhedspersonalet på det kommunale ældreområde i 2022 i pct. opgjort i antal ansatte. De ansatte er inddelt i tre grupper: Under 30 år, 30 til 49 år og 50 år eller derover. Tallene for den enkelte kommune holdes op imod landsgennemsnittet.

Figur 4: Andel ufaglærte blandt social- og sundhedspersonalet med forskellig aflønningsform i 2022

I figuren fremgår andelen af ufaglærte blandt social- og sundhedspersonalet med forskellige aflønningsformer i 2022 i pct. opgjort i antal ansatte. Der skelnes mellem månedslønnede og timelønnede. Tallene for den enkelte kommune holdes op imod landsgennemsnittet.

Figur 5: Andel ufaglærte blandt social- og sundhedspersonalet med forskelligt arbejdssted i 2022

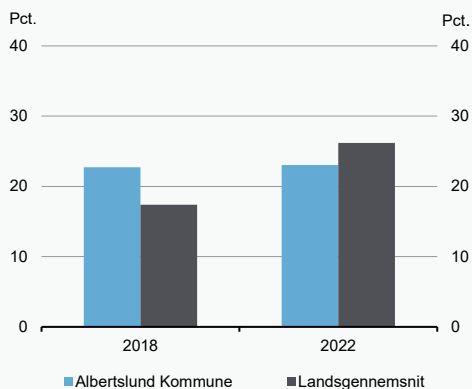
I figur 5 vises andelen af ufaglærte blandt social- og sundhedspersonalet med forskellige aflønningsformer i 2022 i pct. opgjort i antal ansatte. Der skelnes mellem ansatte i hjemmepleje og på plejeboligområdet. Ansatte på de øvrige områder på det kommunale ældreområde indgår ikke i figuren. Tallene for den enkelte kommune holdes op imod landsgennemsnittet.

Figur 6: Socioøkonomisk profil af ufaglært social- og sundhedspersonale i 2022

Figur 6 viser den socioøkonomiske profil for det ufaglærte social- og sundhedspersonale på det kommunale ældreområde i 2022. Den socioøkonomiske profil består af gennemsnitlig alder andelen kvinder, andel indvandrere og efterkommere, andel under uddannelse, andel med et højere uddannelsesniveau end grundskolen samt andelen af de ufaglærte, der har været ledige indenfor de seneste 3 år. Alle de indikatorer der indgår i den socioøkonomiske profil måles i pct. på nær gennemsnitsalderen, som er opgjort i år. Figuren har en skala fra 0 til 100.

Figur 1

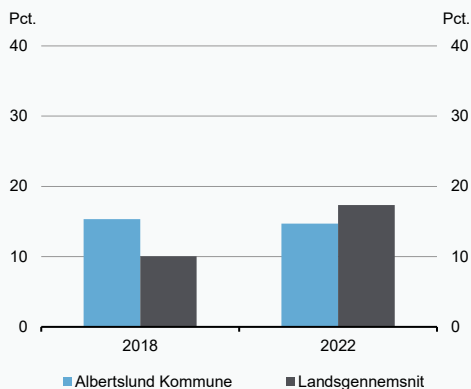
Andel ufaglærte blandt social- og sundhedspersonale opgjort i antal ansatte i 2018 og 2022



Kilde: KRL og egne beregninger.

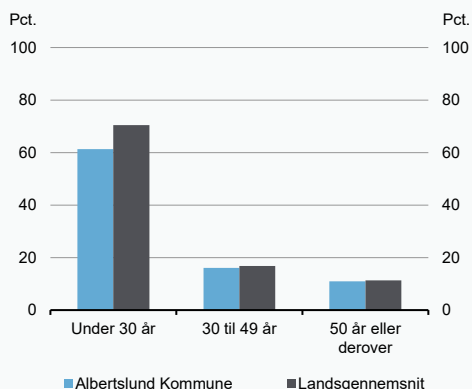
Figur 2

Andel ufaglærte blandt social- og sundhedspersonale opgjort i fuldtidspersoner i 2018 og 2022



Figur 3

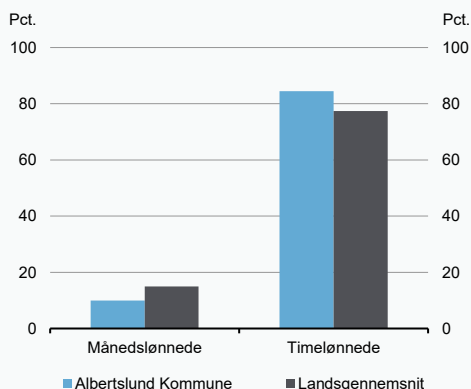
Andel ufaglærte blandt social- og sundhedspersonale i forskellige aldersgrupper i 2022



Kilde: KRL og egne beregninger.

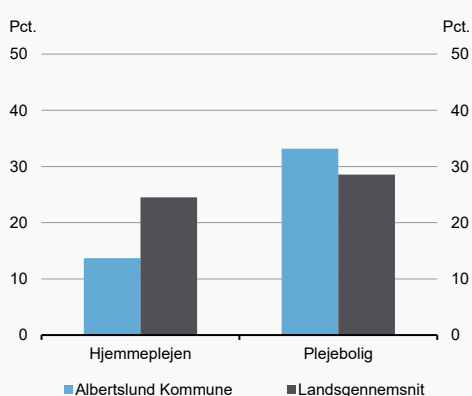
Figur 4

Andel ufaglærte blandt social- og sundhedspersonalet med forskellig aflønningsform i 2022



Figur 5

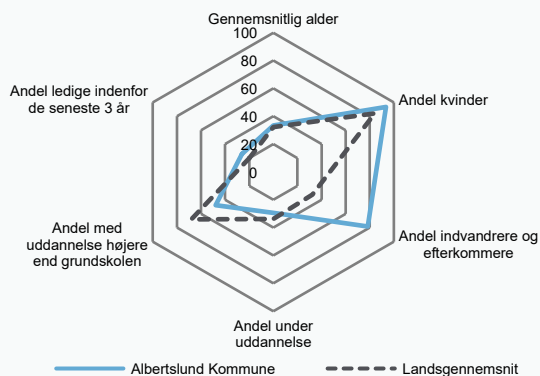
Andel ufaglærte blandt social- og sundhedspersonalet med forskelligt arbejdssted i 2022



Kilde: KRL, Danmarks Statistik og egne beregninger.

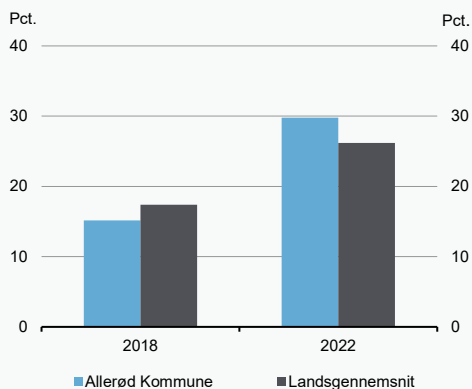
Figur 6

Socioøkonomisk profil af ufaglært social- og sundhedspersonale i 2022



Figur 1

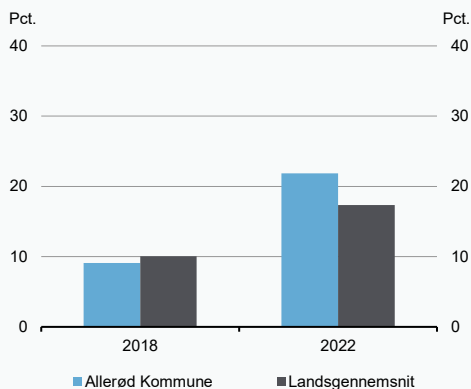
Andel ufaglærte blandt social- og sundhedspersonale opgjort i antal ansatte i 2018 og 2022



Kilde: KRL og egne beregninger.

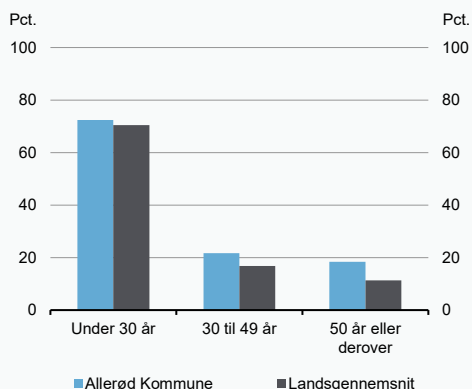
Figur 2

Andel ufaglærte blandt social- og sundhedspersonale opgjort i fuldtidspersoner i 2018 og 2022



Figur 3

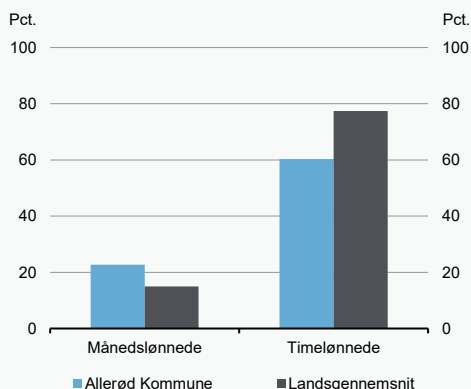
Andel ufaglærte blandt social- og sundhedspersonale i forskellige aldersgrupper i 2022



Kilde: KRL og egne beregninger.

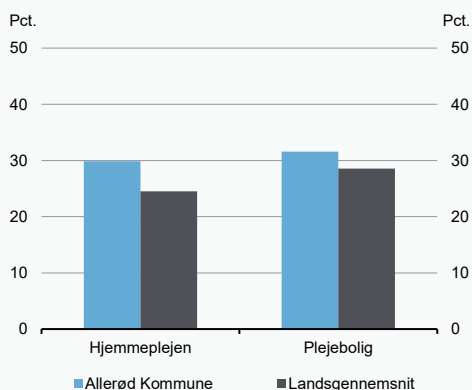
Figur 4

Andel ufaglærte blandt social- og sundhedspersonalet med forskellig aflønningsform i 2022



Figur 5

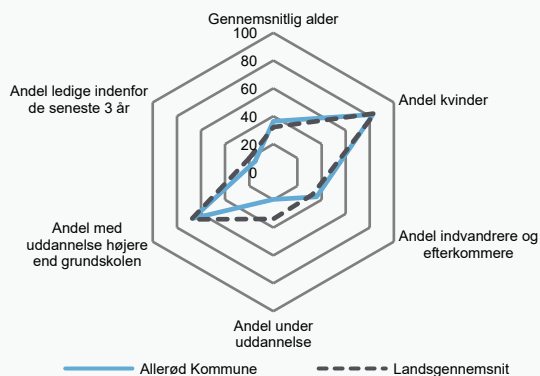
Andel ufaglærte blandt social- og sundhedspersonalet med forskelligt arbejdssted i 2022



Kilde: KRL, Danmarks Statistik og egne beregninger.

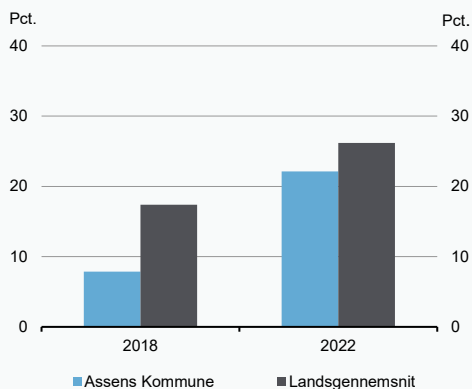
Figur 6

Socioøkonomisk profil af ufaglært social- og sundhedspersonale i 2022



Figur 1

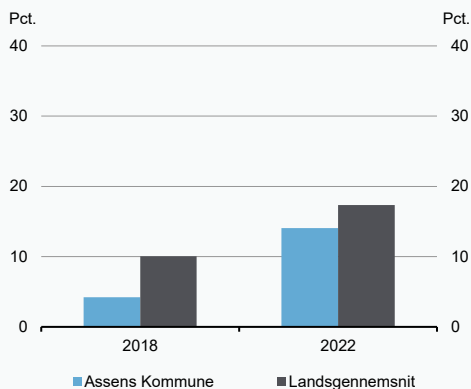
Andel ufaglærte blandt social- og sundhedspersonale opgjort i antal ansatte i 2018 og 2022



Kilde: KRL og egne beregninger.

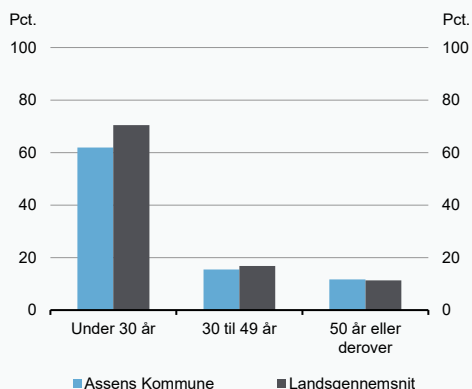
Figur 2

Andel ufaglærte blandt social- og sundhedspersonale opgjort i fuldtidspersoner i 2018 og 2022



Figur 3

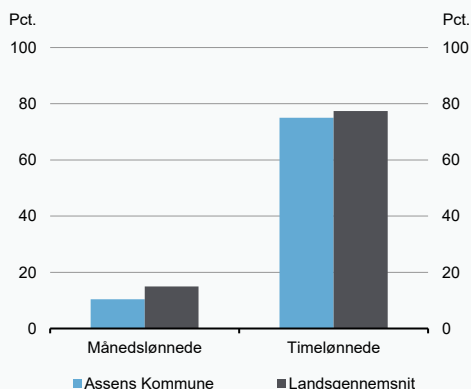
Andel ufaglærte blandt social- og sundhedspersonale i forskellige aldersgrupper i 2022



Kilde: KRL og egne beregninger.

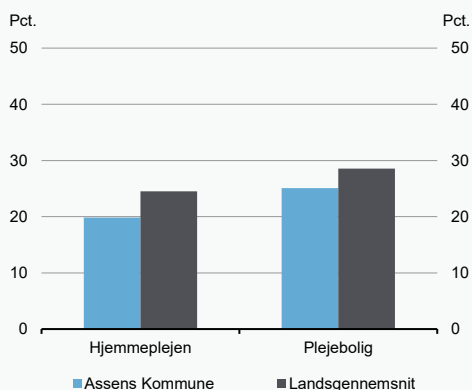
Figur 4

Andel ufaglærte blandt social- og sundhedspersonalet med forskellig aflønningsform i 2022



Figur 5

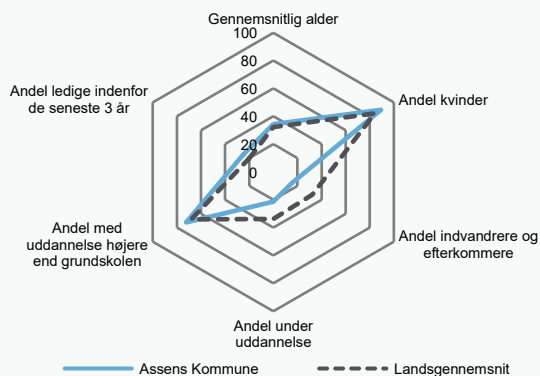
Andel ufaglærte blandt social- og sundhedspersonalet med forskelligt arbejdssted i 2022



Kilde: KRL, Danmarks Statistik og egne beregninger.

Figur 6

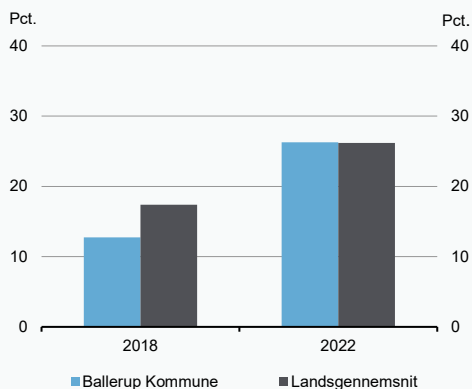
Socioøkonomisk profil af ufaglært social- og sundhedspersonale i 2022



Ballerup Kommune

Figur 1

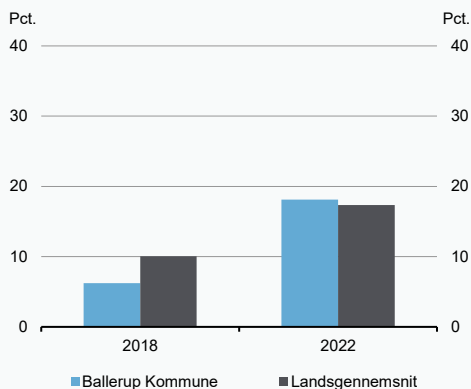
Andel ufaglærte blandt social- og sundhedspersonale opgjort i antal ansatte i 2018 og 2022



Kilde: KRL og egne beregninger.

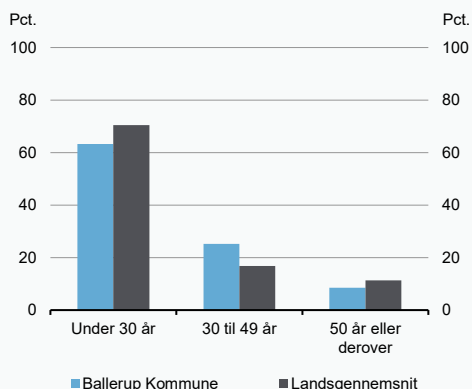
Figur 2

Andel ufaglærte blandt social- og sundhedspersonale opgjort i fuldtidspersoner i 2018 og 2022



Figur 3

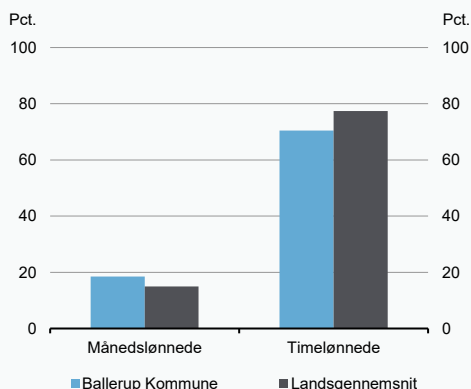
Andel ufaglærte blandt social- og sundhedspersonale i forskellige aldersgrupper i 2022



Kilde: KRL og egne beregninger.

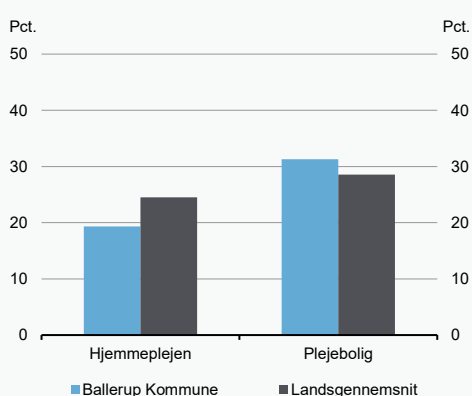
Figur 4

Andel ufaglærte blandt social- og sundhedspersonalet med forskellig aflønningsform i 2022



Figur 5

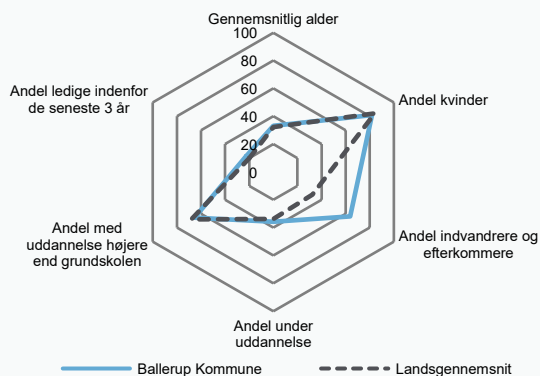
Andel ufaglærte blandt social- og sundhedspersonalet med forskelligt arbejdssted i 2022



Kilde: KRL, Danmarks Statistik og egne beregninger.

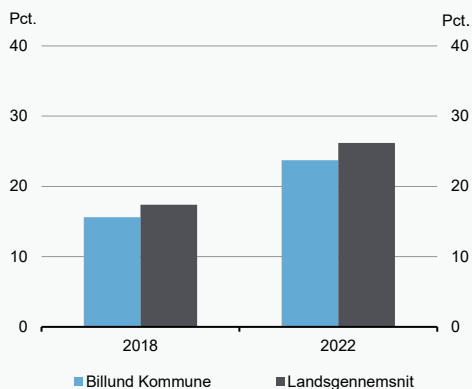
Figur 6

Socioøkonomisk profil af ufaglært social- og sundhedspersonale i 2022



Figur 1

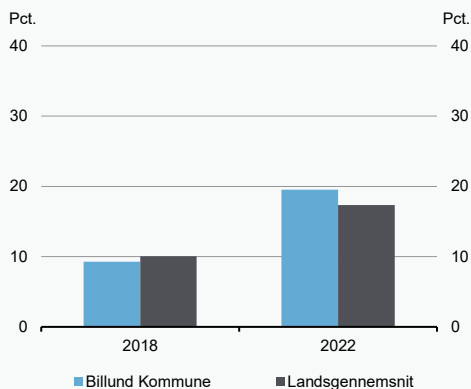
Andel ufaglærte blandt social- og sundhedspersonale opgjort i antal ansatte i 2018 og 2022



Kilde: KRL og egne beregninger.

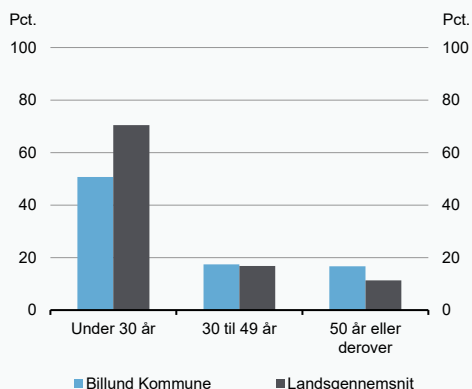
Figur 2

Andel ufaglærte blandt social- og sundhedspersonale opgjort i fuldtidspersoner i 2018 og 2022



Figur 3

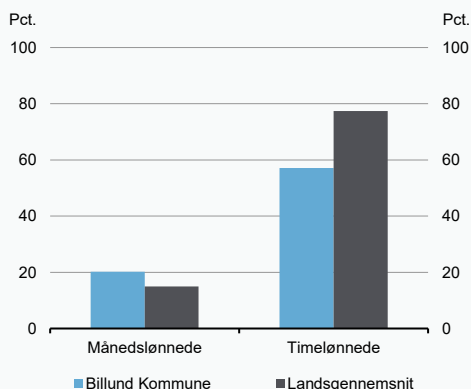
Andel ufaglærte blandt social- og sundhedspersonale i forskellige aldersgrupper i 2022



Kilde: KRL og egne beregninger.

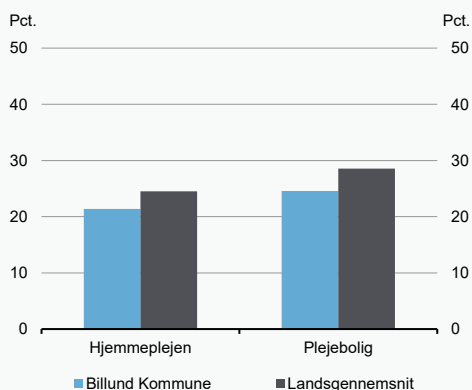
Figur 4

Andel ufaglærte blandt social- og sundhedspersonalet med forskellig aflønningsform i 2022



Figur 5

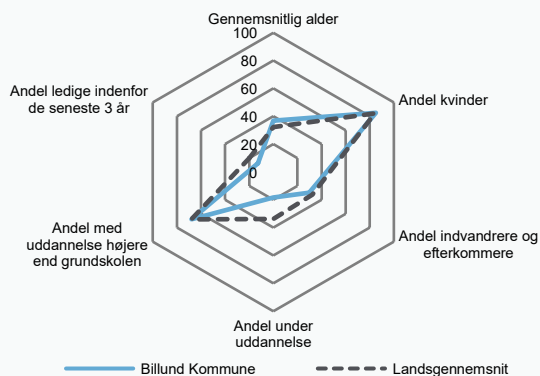
Andel ufaglærte blandt social- og sundhedspersonalet med forskelligt arbejdssted i 2022

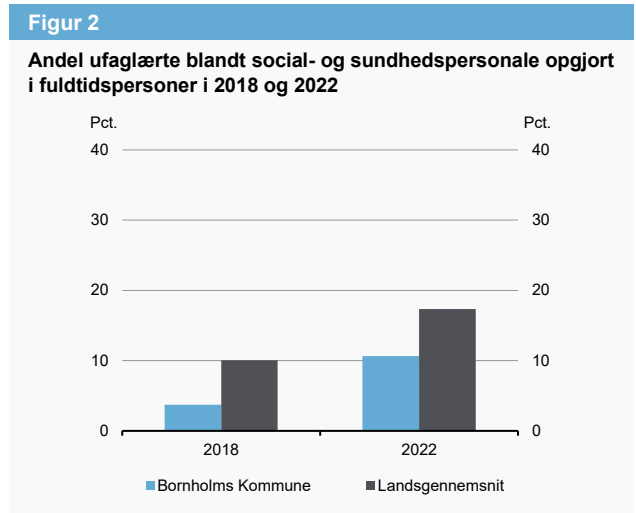
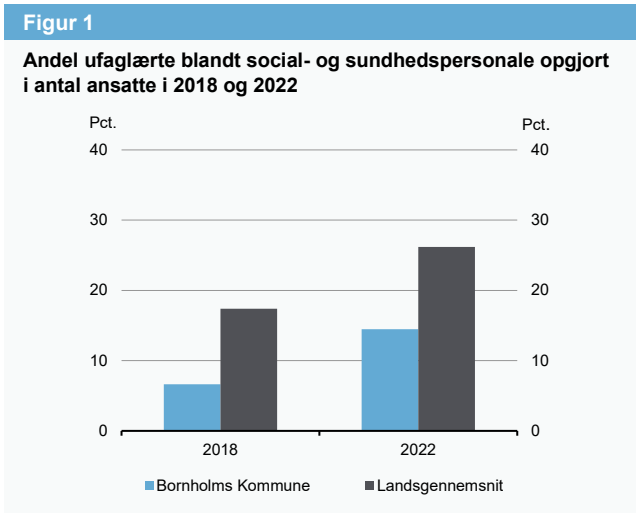


Kilde: KRL, Danmarks Statistik og egne beregninger.

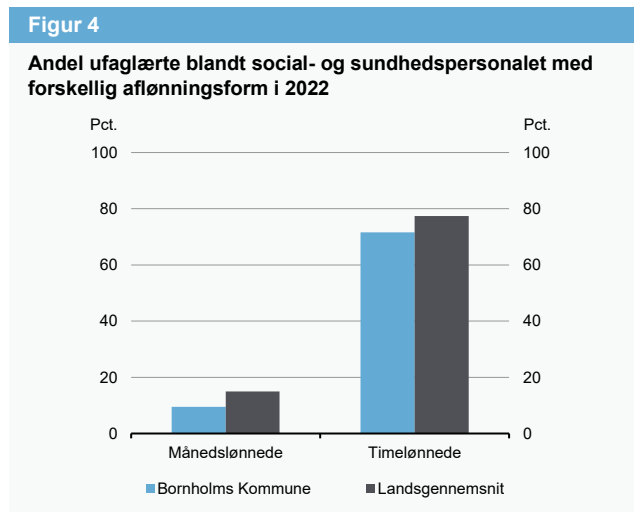
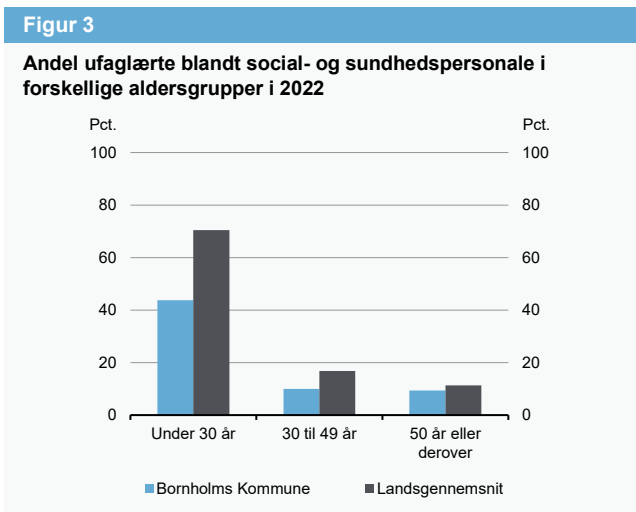
Figur 6

Socioøkonomisk profil af ufaglært social- og sundhedspersonale i 2022


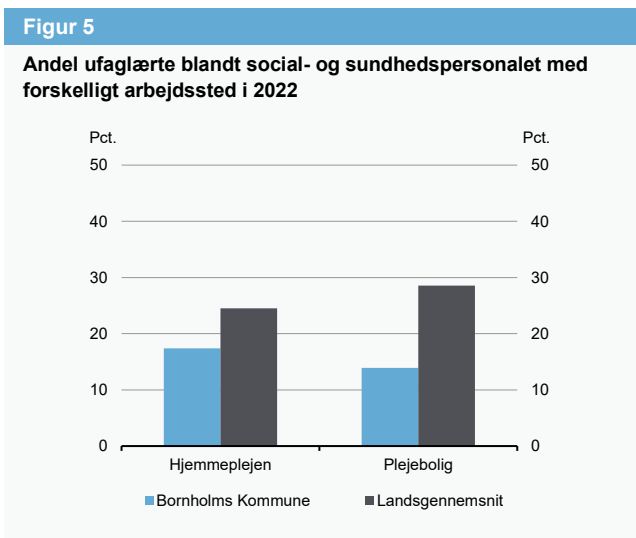




Kilde: KRL og egne beregninger.



Kilde: KRL og egne beregninger.

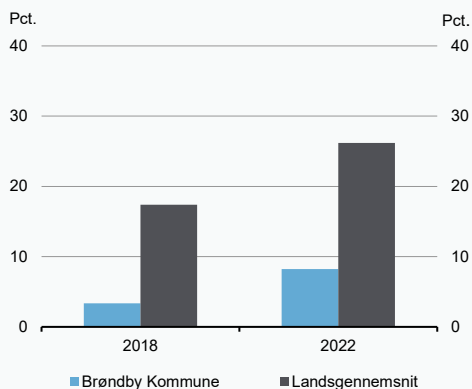


Kilde: KRL, Danmarks Statistik og egne beregninger.

Brøndby Kommune

Figur 1

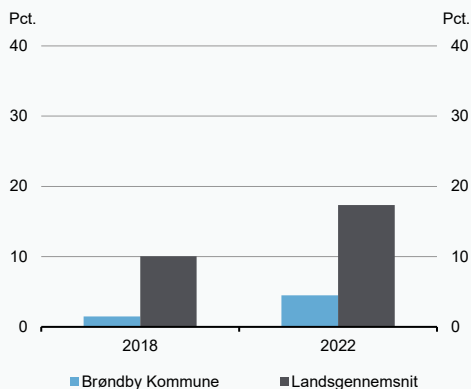
Andel ufaglærte blandt social- og sundhedspersonale opgjort i antal ansatte i 2018 og 2022



Kilde: KRL og egne beregninger.

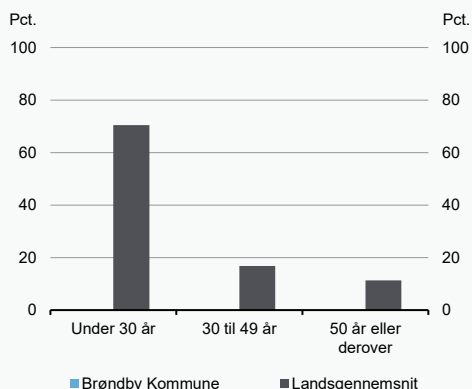
Figur 2

Andel ufaglærte blandt social- og sundhedspersonale opgjort i fuldtidspersoner i 2018 og 2022



Figur 3

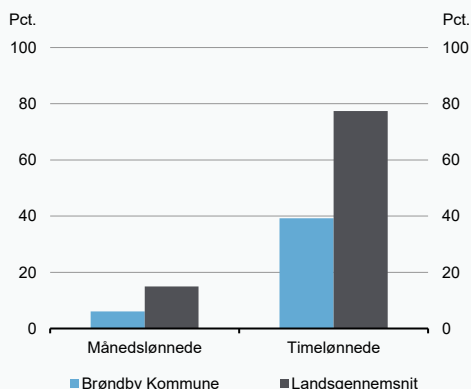
Andel ufaglærte blandt social- og sundhedspersonale i forskellige aldersgrupper i 2022



Kilde: KRL og egne beregninger.

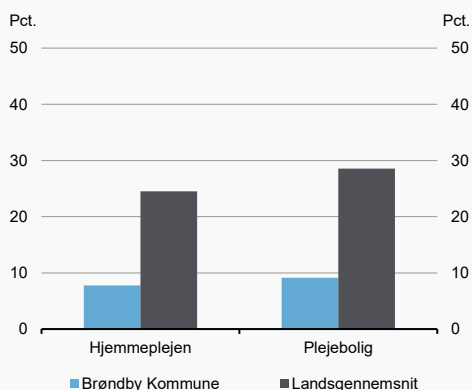
Figur 4

Andel ufaglærte blandt social- og sundhedspersonalet med forskellig aflønningsform i 2022



Figur 5

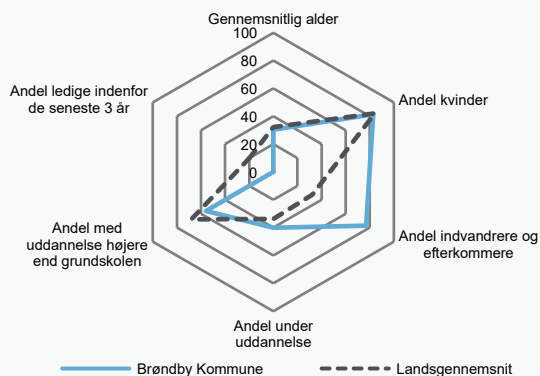
Andel ufaglærte blandt social- og sundhedspersonalet med forskelligt arbejdssted i 2022



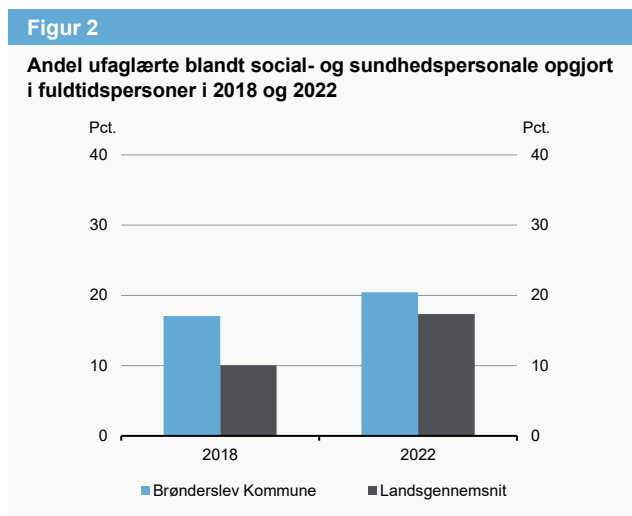
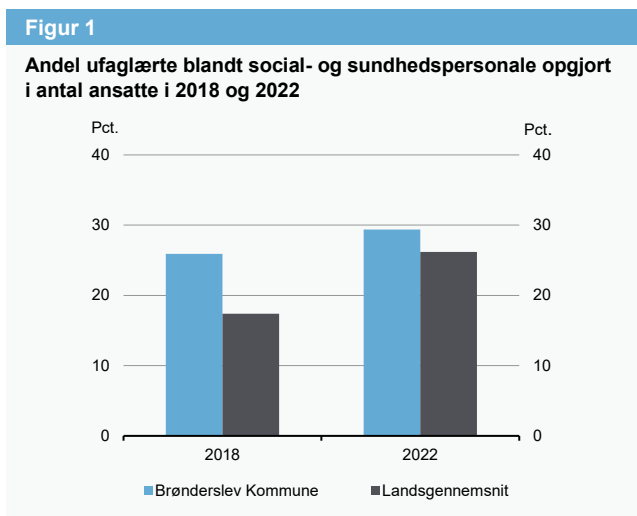
Kilde: KRL, Danmarks Statistik og egne beregninger.

Figur 6

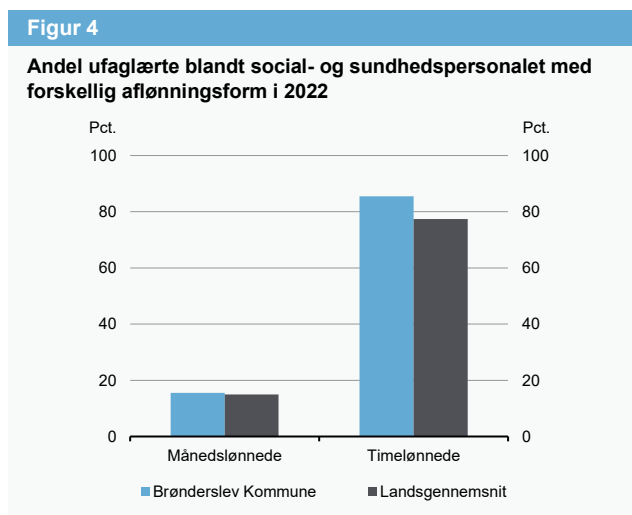
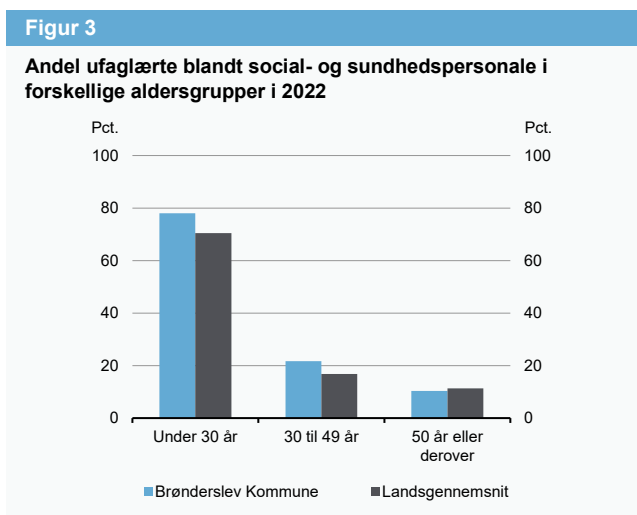
Socioøkonomisk profil af ufaglært social- og sundhedspersonale i 2022




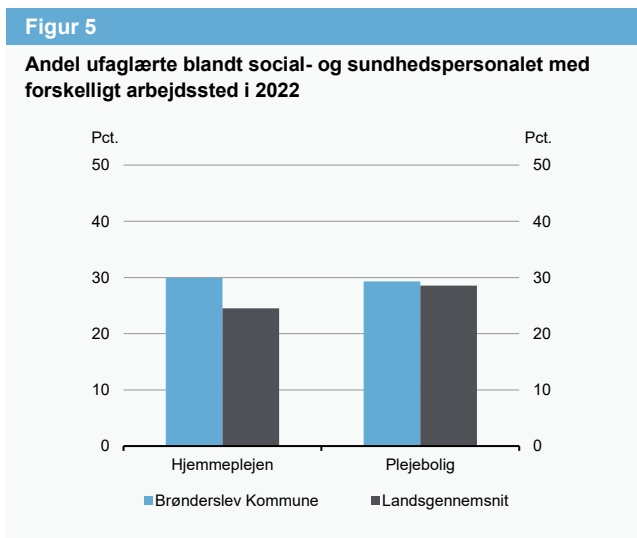
Brønderslev Kommune



Kilde: KRL og egne beregninger.



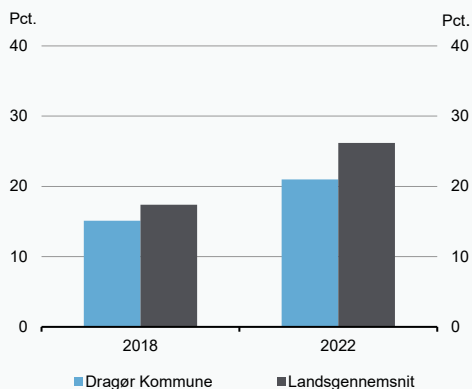
Kilde: KRL og egne beregninger.



Kilde: KRL, Danmarks Statistik og egne beregninger.

Figur 1

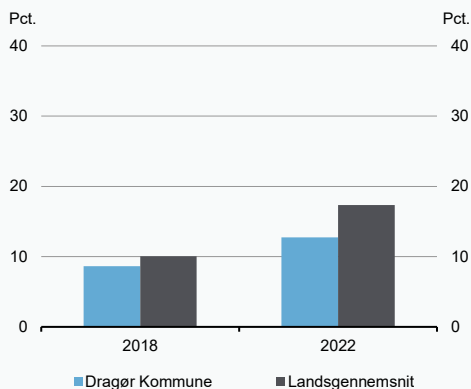
Andel ufaglærte blandt social- og sundhedspersonale opgjort i antal ansatte i 2018 og 2022



Kilde: KRL og egne beregninger.

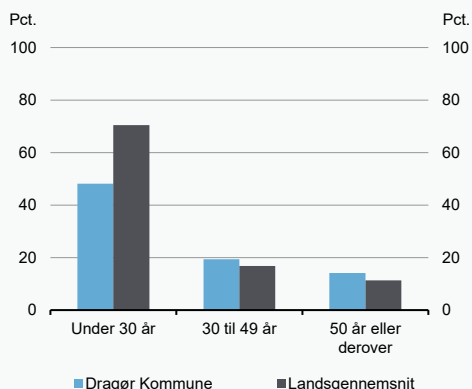
Figur 2

Andel ufaglærte blandt social- og sundhedspersonale opgjort i fuldtidspersoner i 2018 og 2022



Figur 3

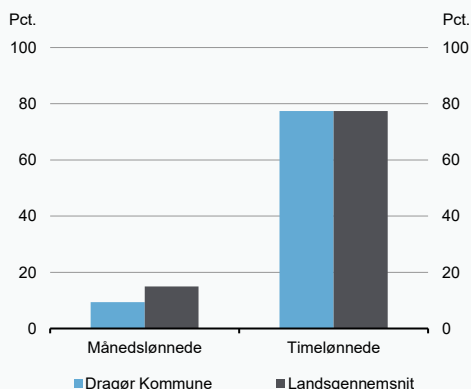
Andel ufaglærte blandt social- og sundhedspersonale i forskellige aldersgrupper i 2022



Kilde: KRL og egne beregninger.

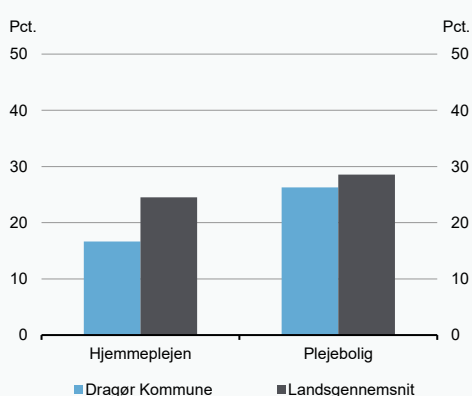
Figur 4

Andel ufaglærte blandt social- og sundhedspersonalet med forskellig aflønningsform i 2022



Figur 5

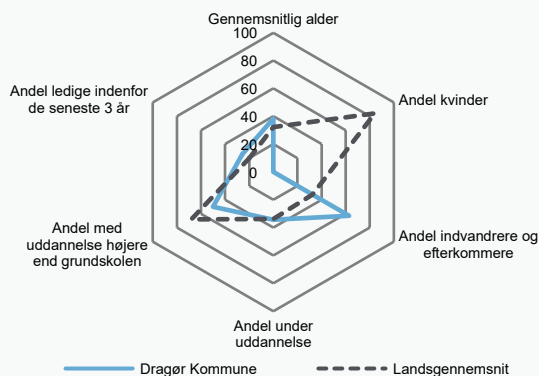
Andel ufaglærte blandt social- og sundhedspersonalet med forskelligt arbejdssted i 2022



Kilde: KRL, Danmarks Statistik og egne beregninger.

Figur 6

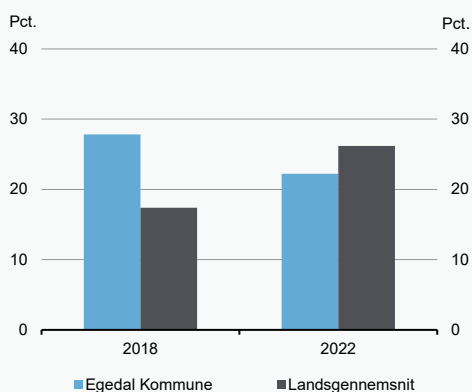
Socioøkonomisk profil af ufaglært social- og sundhedspersonale i 2022



Egedal Kommune

Figur 1

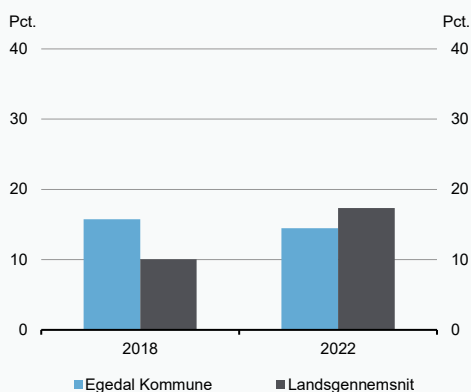
Andel ufaglærte blandt social- og sundhedspersonale opgjort i antal ansatte i 2018 og 2022



Kilde: KRL og egne beregninger.

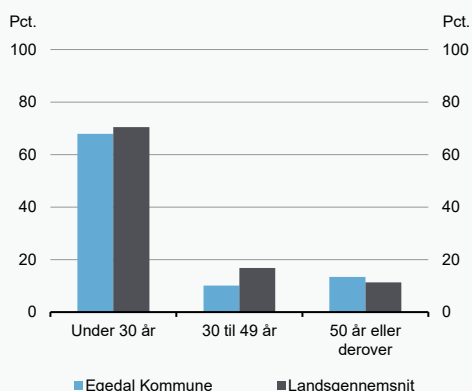
Figur 2

Andel ufaglærte blandt social- og sundhedspersonale opgjort i fuldtidspersoner i 2018 og 2022



Figur 3

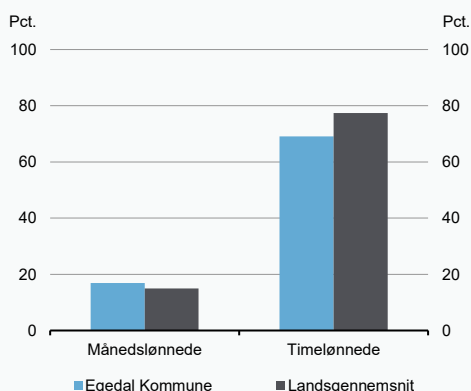
Andel ufaglærte blandt social- og sundhedspersonale i forskellige aldersgrupper i 2022



Kilde: KRL og egne beregninger.

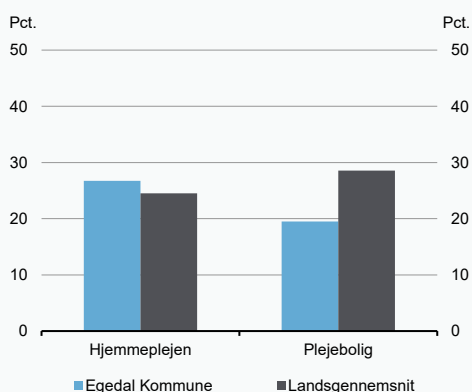
Figur 4

Andel ufaglærte blandt social- og sundhedspersonalet med forskellig aflønningsform i 2022



Figur 5

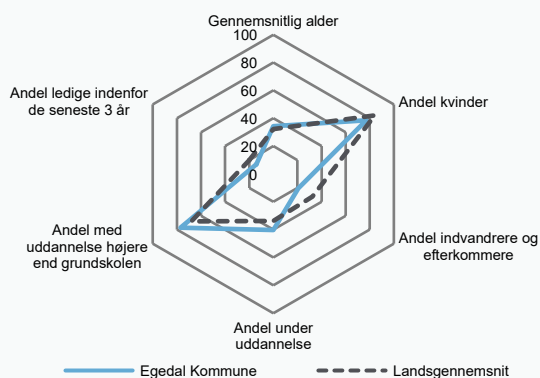
Andel ufaglærte blandt social- og sundhedspersonalet med forskelligt arbejdssted i 2022



Kilde: KRL, Danmarks Statistik og egne beregninger.

Figur 6

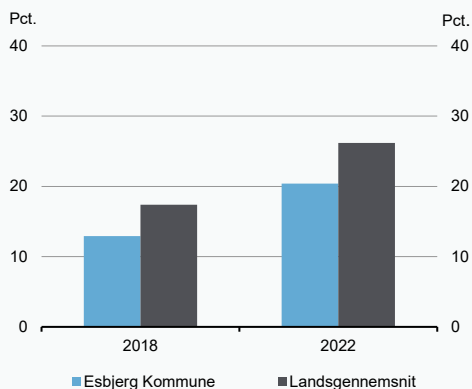
Socioøkonomisk profil af ufaglært social- og sundhedspersonale i 2022



Esbjerg Kommune

Figur 1

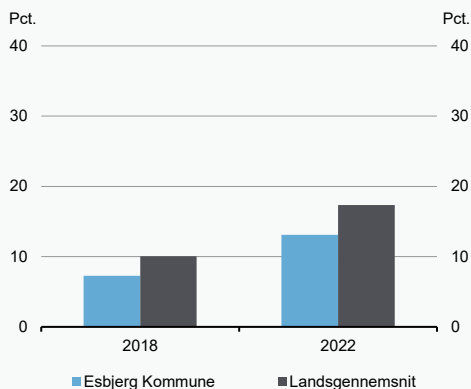
Andel ufaglærte blandt social- og sundhedspersonale opgjort i antal ansatte i 2018 og 2022



Kilde: KRL og egne beregninger.

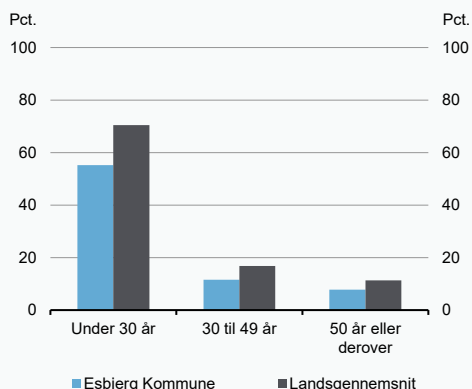
Figur 2

Andel ufaglærte blandt social- og sundhedspersonale opgjort i fuldtidspersoner i 2018 og 2022



Figur 3

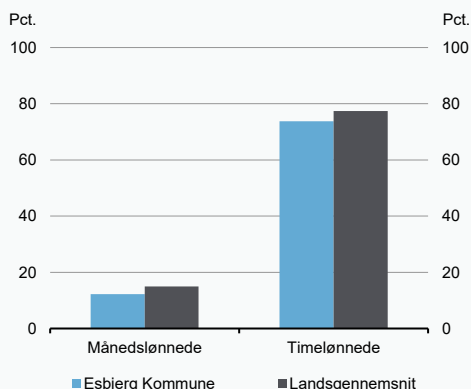
Andel ufaglærte blandt social- og sundhedspersonale i forskellige aldersgrupper i 2022



Kilde: KRL og egne beregninger.

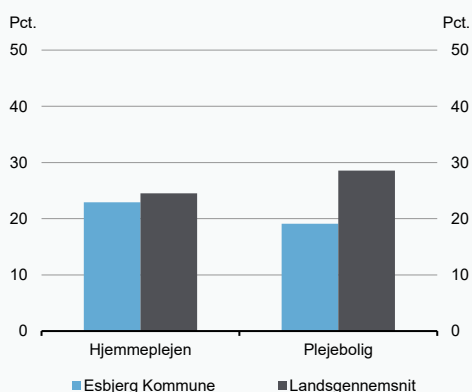
Figur 4

Andel ufaglærte blandt social- og sundhedspersonalet med forskellig aflønningsform i 2022



Figur 5

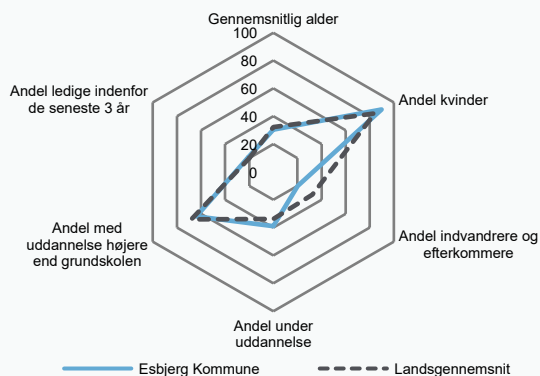
Andel ufaglærte blandt social- og sundhedspersonalet med forskelligt arbejdssted i 2022



Kilde: KRL, Danmarks Statistik og egne beregninger.

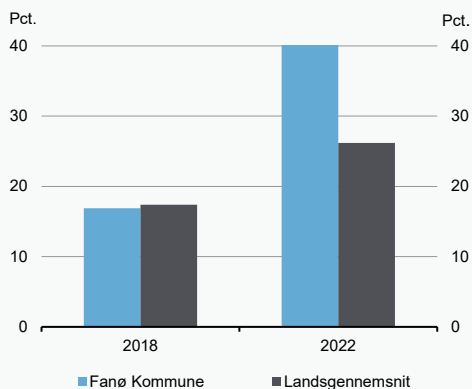
Figur 6

Socioøkonomisk profil af ufaglært social- og sundhedspersonale i 2022



Figur 1

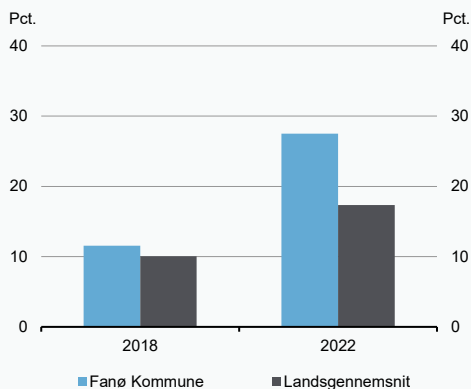
Andel ufaglærte blandt social- og sundhedspersonale opgjort i antal ansatte i 2018 og 2022



Kilde: KRL og egne beregninger.

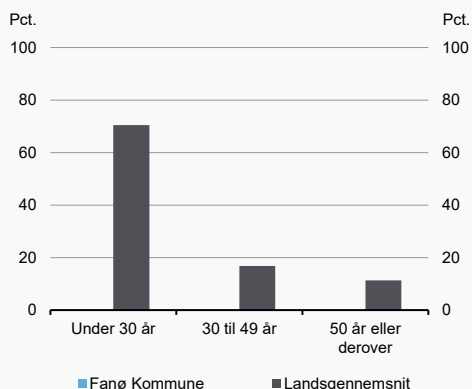
Figur 2

Andel ufaglærte blandt social- og sundhedspersonale opgjort i fuldtidspersoner i 2018 og 2022



Figur 3

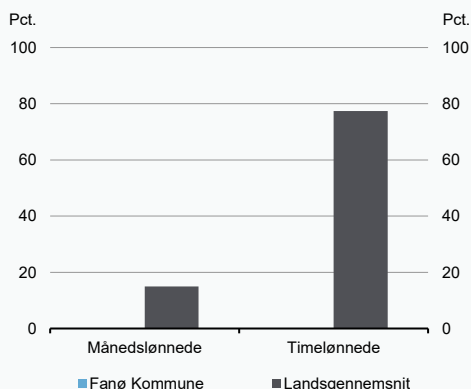
Andel ufaglærte blandt social- og sundhedspersonale i forskellige aldersgrupper i 2022



Kilde: KRL og egne beregninger.

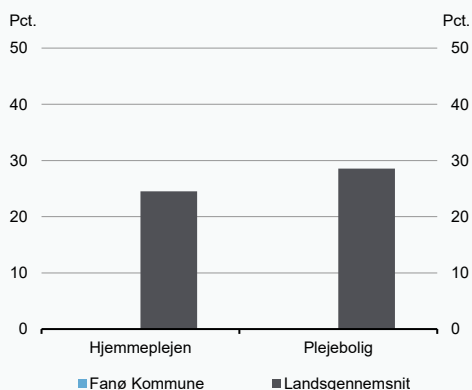
Figur 4

Andel ufaglærte blandt social- og sundhedspersonalet med forskellig aflønningsform i 2022



Figur 5

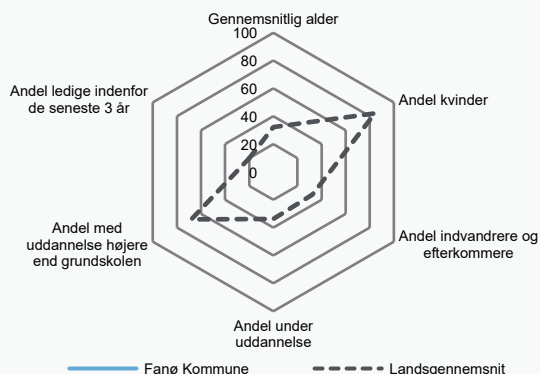
Andel ufaglærte blandt social- og sundhedspersonalet med forskelligt arbejdssted i 2022



Kilde: KRL, Danmarks Statistik og egne beregninger.

Figur 6

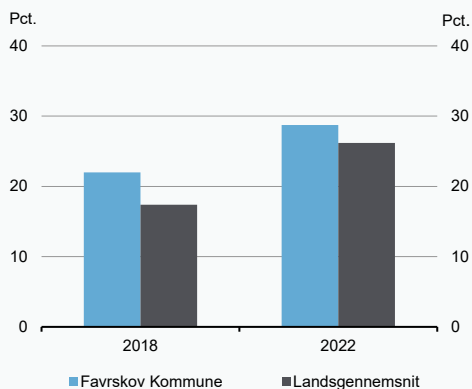
Socioøkonomisk profil af ufaglært social- og sundhedspersonale i 2022



Favrskov Kommune

Figur 1

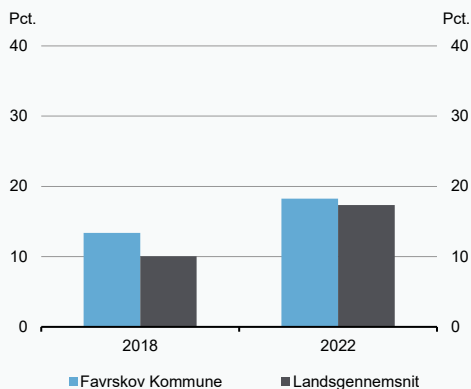
Andel ufaglærte blandt social- og sundhedspersonale opgjort i antal ansatte i 2018 og 2022



Kilde: KRL og egne beregninger.

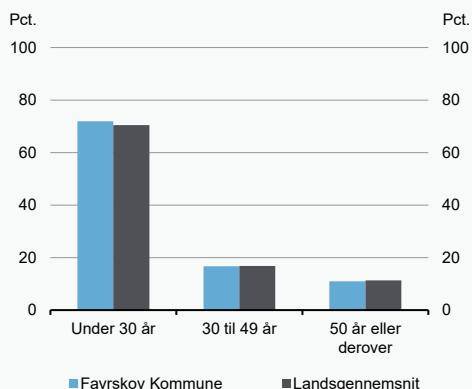
Figur 2

Andel ufaglærte blandt social- og sundhedspersonale opgjort i fuldtidspersoner i 2018 og 2022



Figur 3

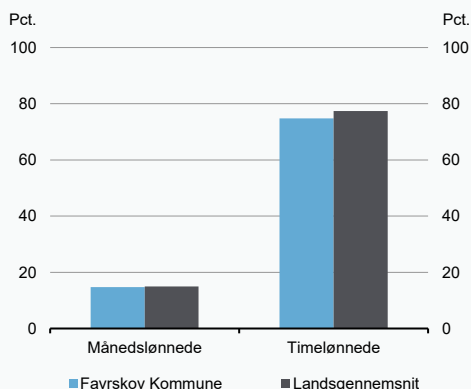
Andel ufaglærte blandt social- og sundhedspersonale i forskellige aldersgrupper i 2022



Kilde: KRL og egne beregninger.

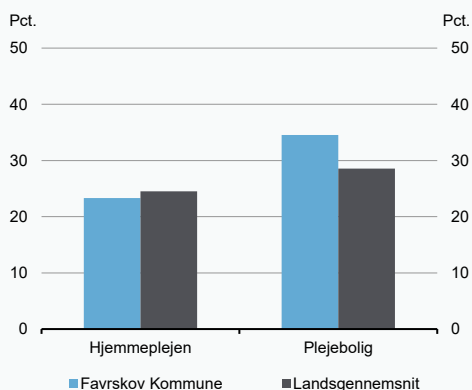
Figur 4

Andel ufaglærte blandt social- og sundhedspersonalet med forskellig aflønningsform i 2022



Figur 5

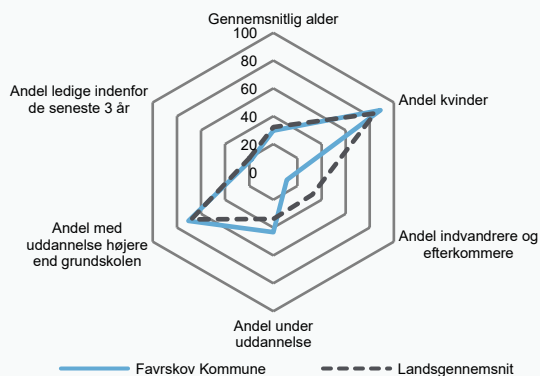
Andel ufaglærte blandt social- og sundhedspersonalet med forskelligt arbejdssted i 2022



Kilde: KRL, Danmarks Statistik og egne beregninger.

Figur 6

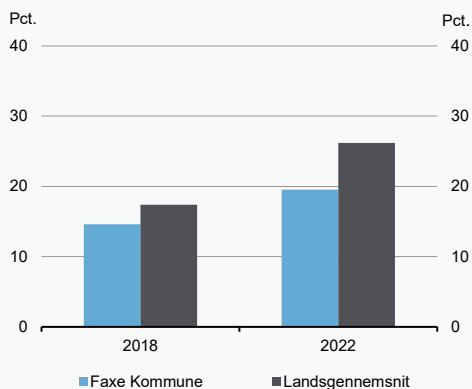
Socioøkonomisk profil af ufaglært social- og sundhedspersonale i 2022



Faxe Kommune

Figur 1

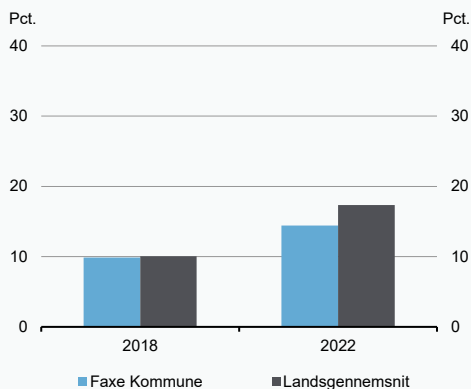
Andel ufaglærte blandt social- og sundhedspersonale opgjort i antal ansatte i 2018 og 2022



Kilde: KRL og egne beregninger.

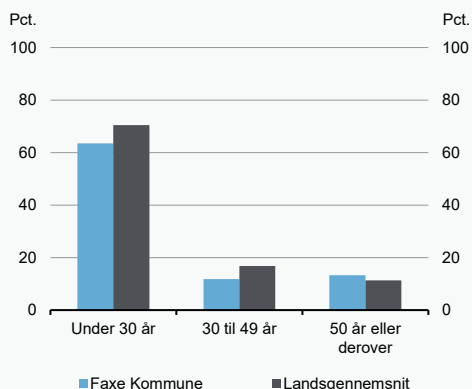
Figur 2

Andel ufaglærte blandt social- og sundhedspersonale opgjort i fuldtidspersoner i 2018 og 2022



Figur 3

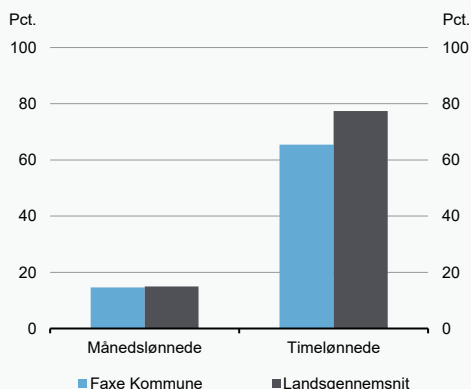
Andel ufaglærte blandt social- og sundhedspersonale i forskellige aldersgrupper i 2022



Kilde: KRL og egne beregninger.

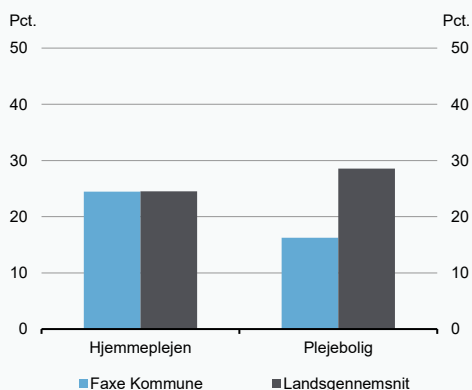
Figur 4

Andel ufaglærte blandt social- og sundhedspersonalet med forskellig aflønningsform i 2022



Figur 5

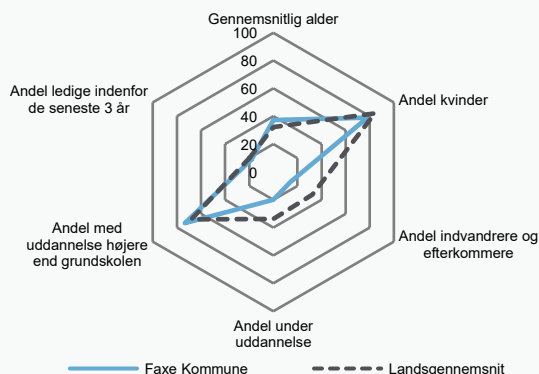
Andel ufaglærte blandt social- og sundhedspersonalet med forskelligt arbejdssted i 2022



Kilde: KRL, Danmarks Statistik og egne beregninger.

Figur 6

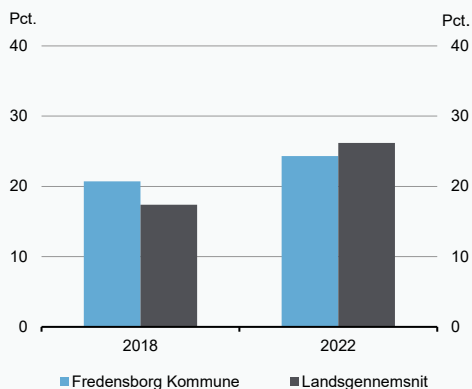
Socioøkonomisk profil af ufaglært social- og sundhedspersonale i 2022



Fredensborg Kommune

Figur 1

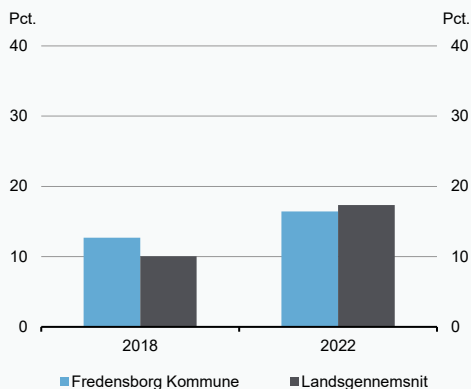
Andel ufaglærte blandt social- og sundhedspersonale opgjort i antal ansatte i 2018 og 2022



Kilde: KRL og egne beregninger.

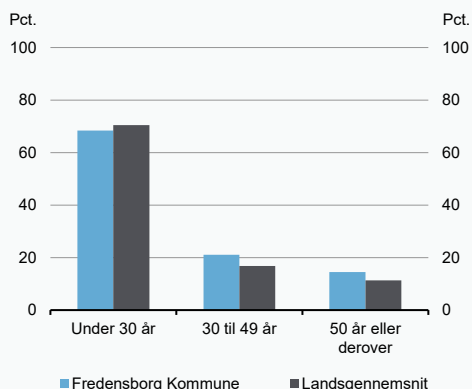
Figur 2

Andel ufaglærte blandt social- og sundhedspersonale opgjort i fuldtidspersoner i 2018 og 2022



Figur 3

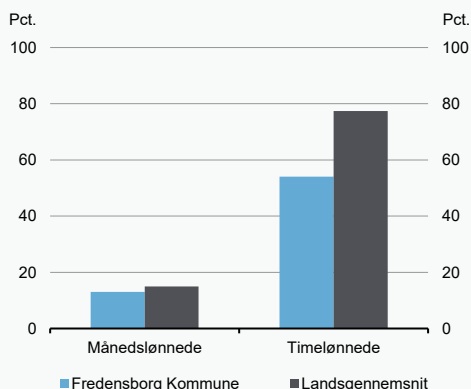
Andel ufaglærte blandt social- og sundhedspersonale i forskellige aldersgrupper i 2022



Kilde: KRL og egne beregninger.

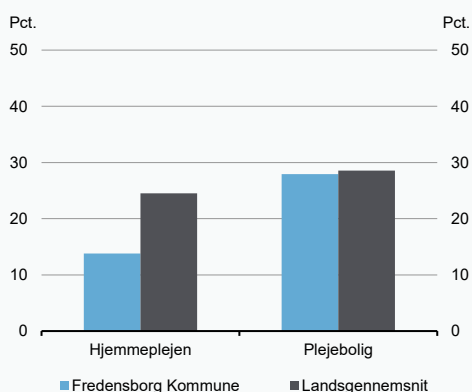
Figur 4

Andel ufaglærte blandt social- og sundhedspersonalet med forskellig aflønningsform i 2022



Figur 5

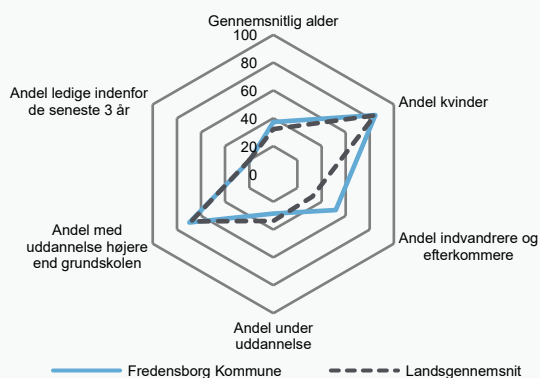
Andel ufaglærte blandt social- og sundhedspersonalet med forskelligt arbejdssted i 2022



Kilde: KRL, Danmarks Statistik og egne beregninger.

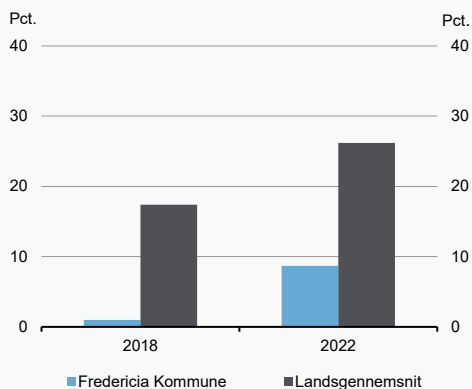
Figur 6

Socioøkonomisk profil af ufaglært social- og sundhedspersonale i 2022



Figur 1

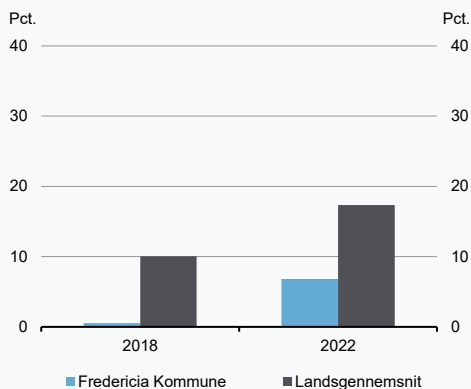
Andel ufaglærte blandt social- og sundhedspersonale opgjort i antal ansatte i 2018 og 2022



Kilde: KRL og egne beregninger.

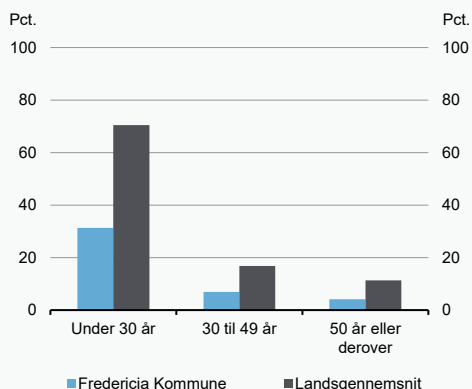
Figur 2

Andel ufaglærte blandt social- og sundhedspersonale opgjort i fuldtidspersoner i 2018 og 2022



Figur 3

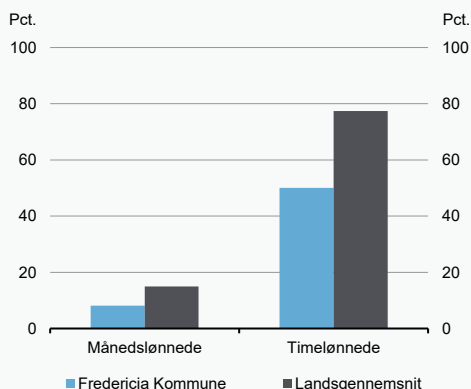
Andel ufaglærte blandt social- og sundhedspersonale i forskellige aldersgrupper i 2022



Kilde: KRL og egne beregninger.

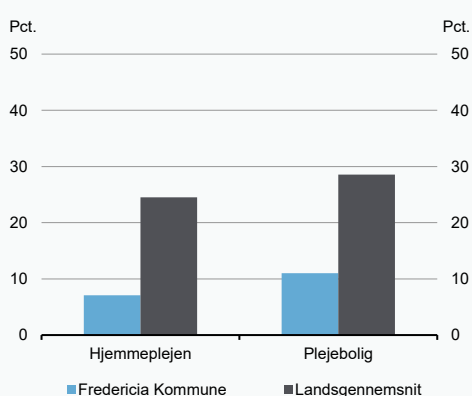
Figur 4

Andel ufaglærte blandt social- og sundhedspersonalet med forskellig aflønningsform i 2022



Figur 5

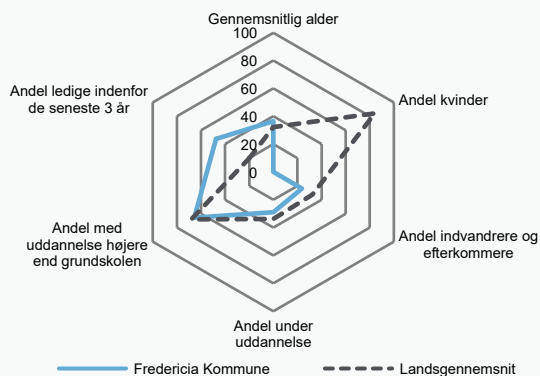
Andel ufaglærte blandt social- og sundhedspersonalet med forskelligt arbejdssted i 2022



Kilde: KRL, Danmarks Statistik og egne beregninger.

Figur 6

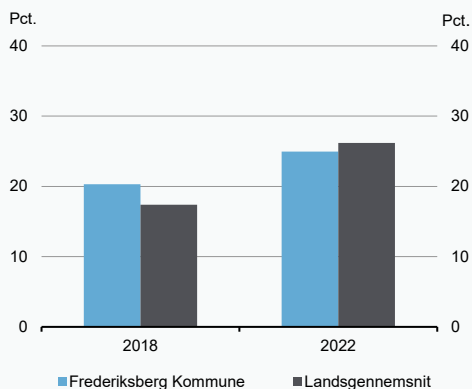
Socioøkonomisk profil af ufaglært social- og sundhedspersonale i 2022



Frederiksberg Kommune

Figur 1

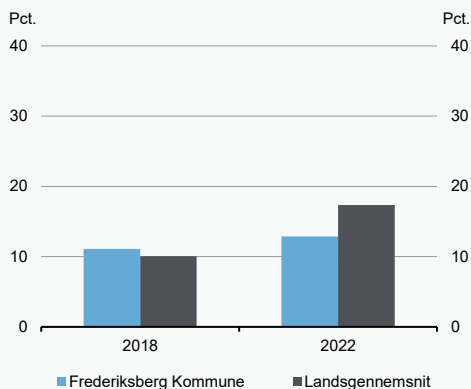
Andel ufaglærte blandt social- og sundhedspersonale opgjort i antal ansatte i 2018 og 2022



Kilde: KRL og egne beregninger.

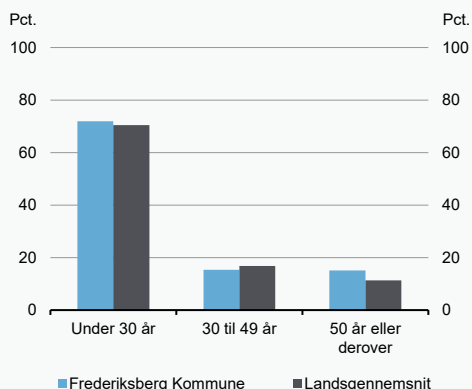
Figur 2

Andel ufaglærte blandt social- og sundhedspersonale opgjort i fuldtidspersoner i 2018 og 2022



Figur 3

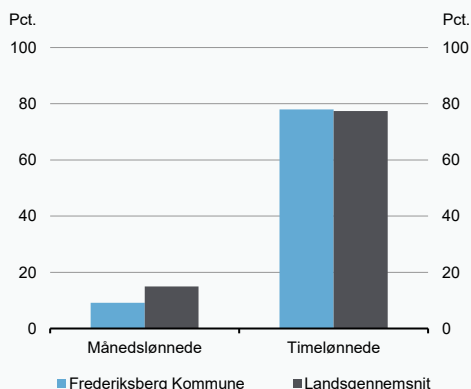
Andel ufaglærte blandt social- og sundhedspersonale i forskellige aldersgrupper i 2022



Kilde: KRL og egne beregninger.

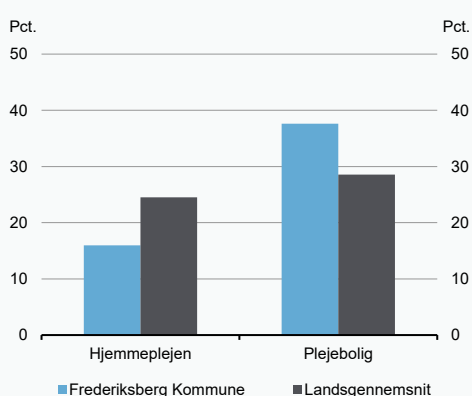
Figur 4

Andel ufaglærte blandt social- og sundhedspersonalet med forskellig aflønningsform i 2022



Figur 5

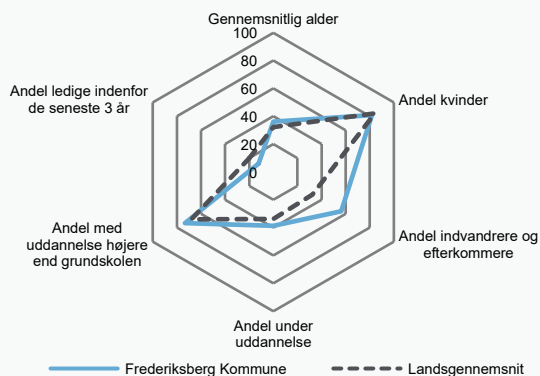
Andel ufaglærte blandt social- og sundhedspersonalet med forskelligt arbejdssted i 2022



Kilde: KRL, Danmarks Statistik og egne beregninger.

Figur 6

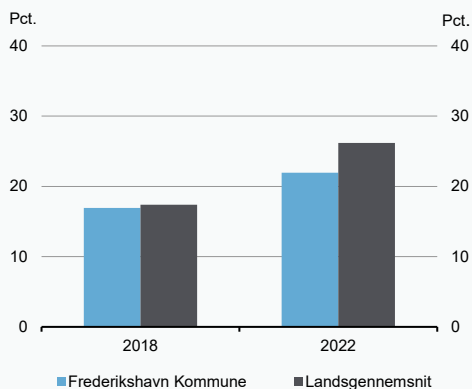
Socioøkonomisk profil af ufaglært social- og sundhedspersonale i 2022



Frederikshavn Kommune

Figur 1

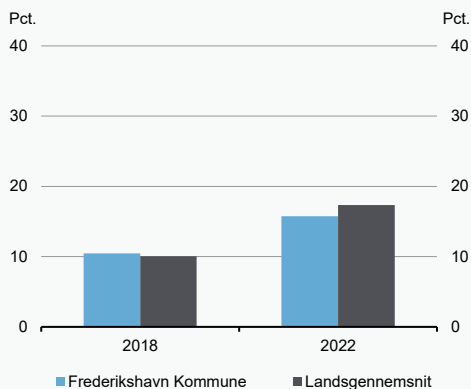
Andel ufaglærte blandt social- og sundhedspersonale opgjort i antal ansatte i 2018 og 2022



Kilde: KRL og egne beregninger.

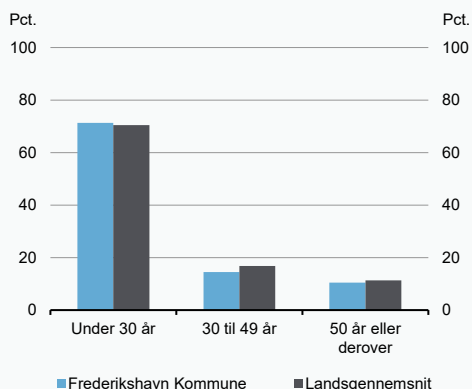
Figur 2

Andel ufaglærte blandt social- og sundhedspersonale opgjort i fuldtidspersoner i 2018 og 2022



Figur 3

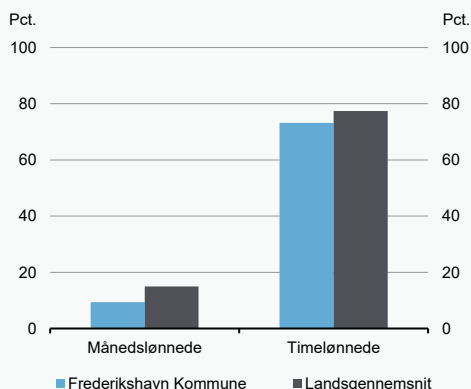
Andel ufaglærte blandt social- og sundhedspersonale i forskellige aldersgrupper i 2022



Kilde: KRL og egne beregninger.

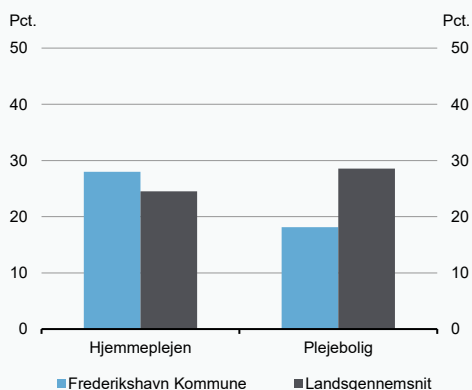
Figur 4

Andel ufaglærte blandt social- og sundhedspersonalet med forskellig aflønningsform i 2022



Figur 5

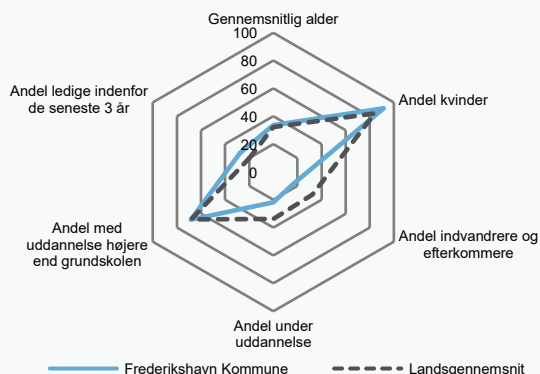
Andel ufaglærte blandt social- og sundhedspersonalet med forskelligt arbejdssted i 2022



Kilde: KRL, Danmarks Statistik og egne beregninger.

Figur 6

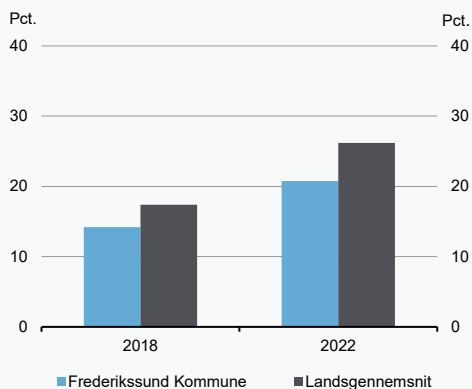
Socioøkonomisk profil af ufaglært social- og sundhedspersonale i 2022



Frederikssund Kommune

Figur 1

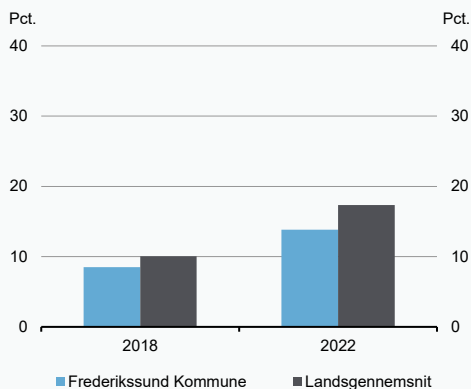
Andel ufaglærte blandt social- og sundhedspersonale opgjort i antal ansatte i 2018 og 2022



Kilde: KRL og egne beregninger.

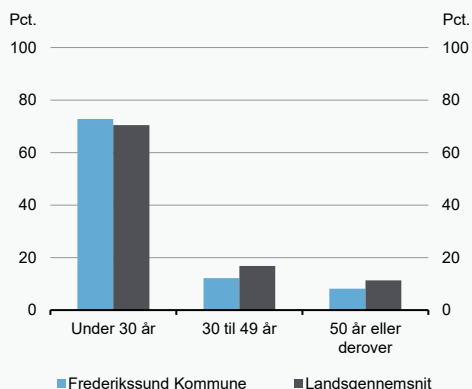
Figur 2

Andel ufaglærte blandt social- og sundhedspersonale opgjort i fuldtidspersoner i 2018 og 2022



Figur 3

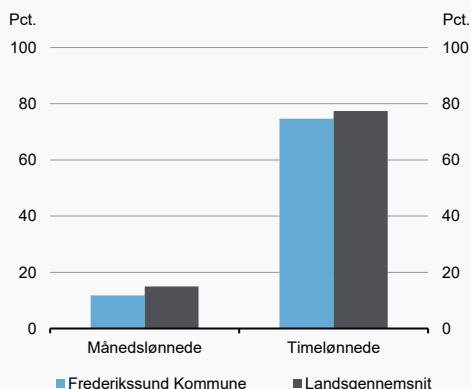
Andel ufaglærte blandt social- og sundhedspersonale i forskellige aldersgrupper i 2022



Kilde: KRL og egne beregninger.

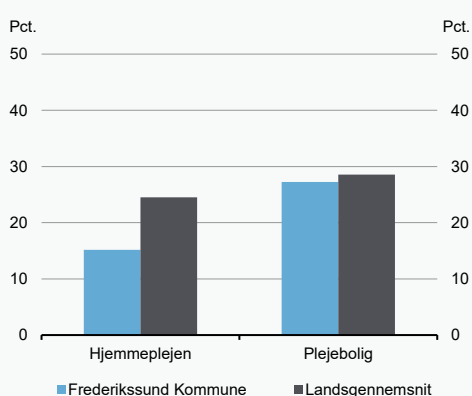
Figur 4

Andel ufaglærte blandt social- og sundhedspersonalet med forskellig aflønningsform i 2022



Figur 5

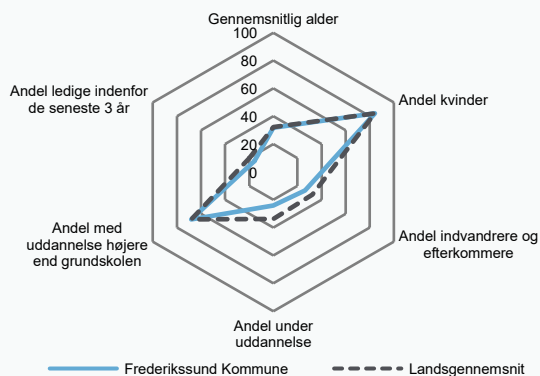
Andel ufaglærte blandt social- og sundhedspersonalet med forskelligt arbejdssted i 2022



Kilde: KRL, Danmarks Statistik og egne beregninger.

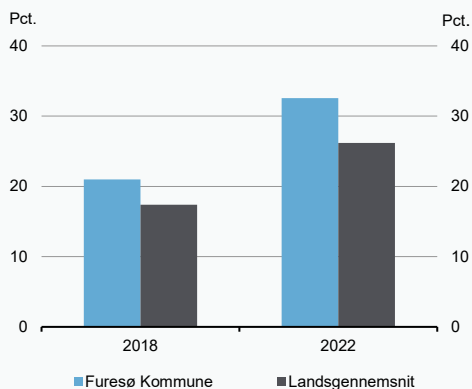
Figur 6

Socioøkonomisk profil af ufaglært social- og sundhedspersonale i 2022



Figur 1

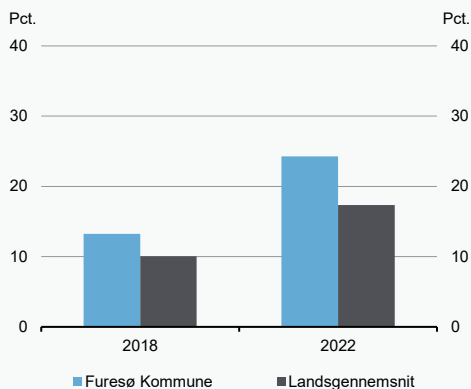
Andel ufaglærte blandt social- og sundhedspersonale opgjort i antal ansatte i 2018 og 2022



Kilde: KRL og egne beregninger.

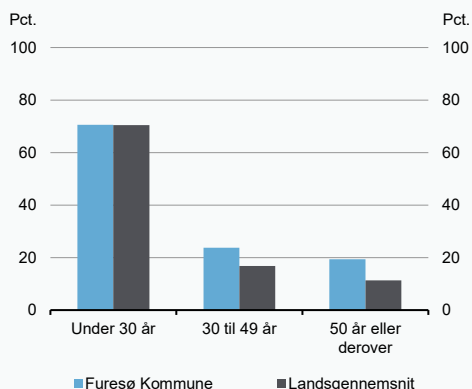
Figur 2

Andel ufaglærte blandt social- og sundhedspersonale opgjort i fuldtidspersoner i 2018 og 2022



Figur 3

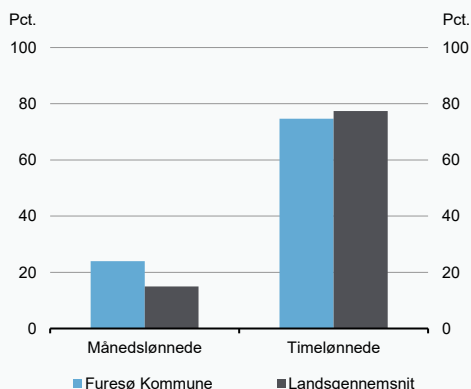
Andel ufaglærte blandt social- og sundhedspersonale i forskellige aldersgrupper i 2022



Kilde: KRL og egne beregninger.

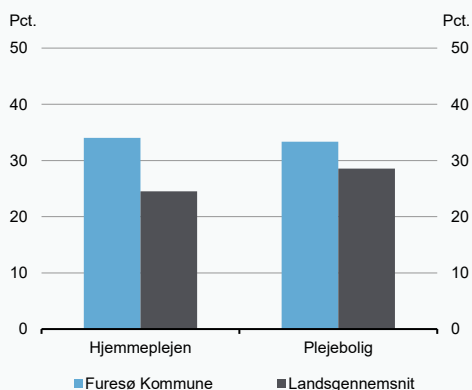
Figur 4

Andel ufaglærte blandt social- og sundhedspersonalet med forskellig aflønningsform i 2022



Figur 5

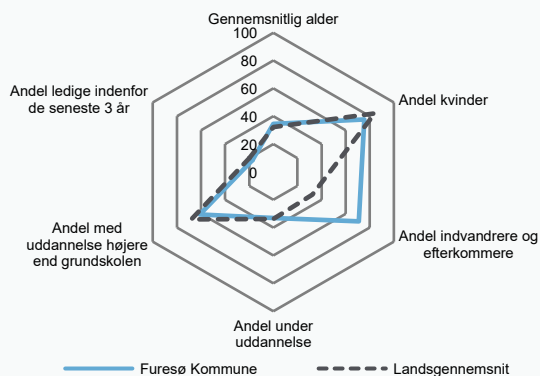
Andel ufaglærte blandt social- og sundhedspersonalet med forskelligt arbejdssted i 2022



Kilde: KRL, Danmarks Statistik og egne beregninger.

Figur 6

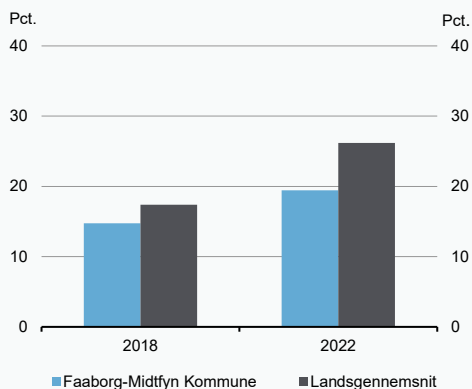
Socioøkonomisk profil af ufaglært social- og sundhedspersonale i 2022



Faaborg-Midtfyn Kommune

Figur 1

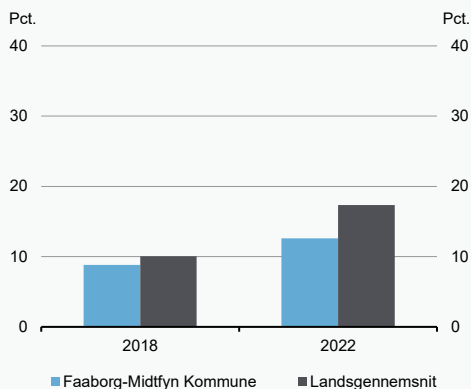
Andel ufaglærte blandt social- og sundhedspersonale opgjort i antal ansatte i 2018 og 2022



Kilde: KRL og egne beregninger.

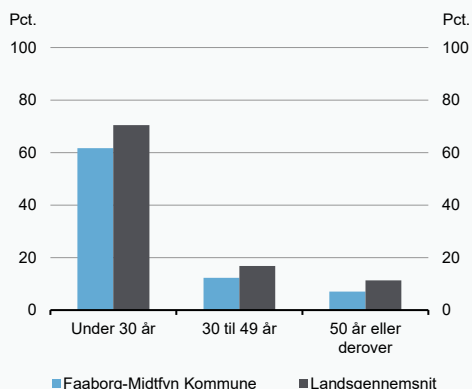
Figur 2

Andel ufaglærte blandt social- og sundhedspersonale opgjort i fuldtidspersoner i 2018 og 2022



Figur 3

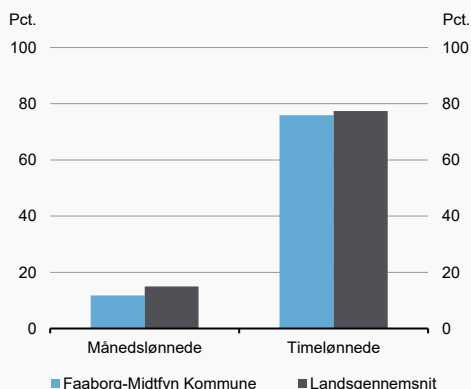
Andel ufaglærte blandt social- og sundhedspersonale i forskellige aldersgrupper i 2022



Kilde: KRL og egne beregninger.

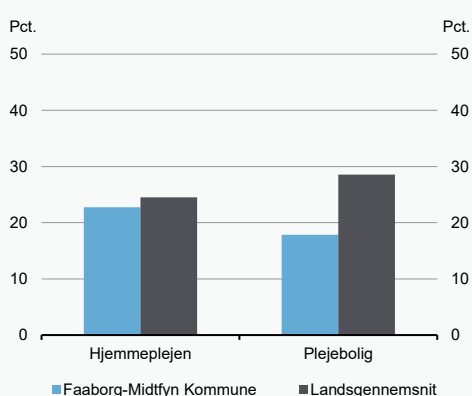
Figur 4

Andel ufaglærte blandt social- og sundhedspersonalet med forskellig aflønningsform i 2022



Figur 5

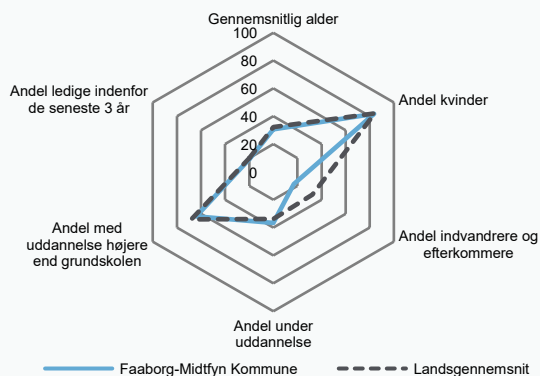
Andel ufaglærte blandt social- og sundhedspersonalet med forskelligt arbejdssted i 2022



Kilde: KRL, Danmarks Statistik og egne beregninger.

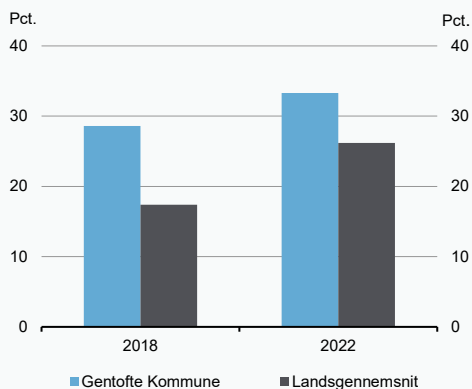
Figur 6

Socioøkonomisk profil af ufaglært social- og sundhedspersonale i 2022



Figur 1

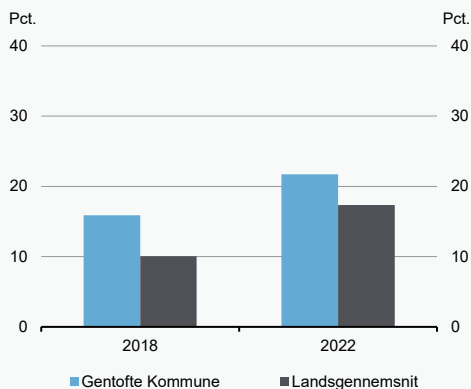
Andel ufaglærte blandt social- og sundhedspersonale opgjort i antal ansatte i 2018 og 2022



Kilde: KRL og egne beregninger.

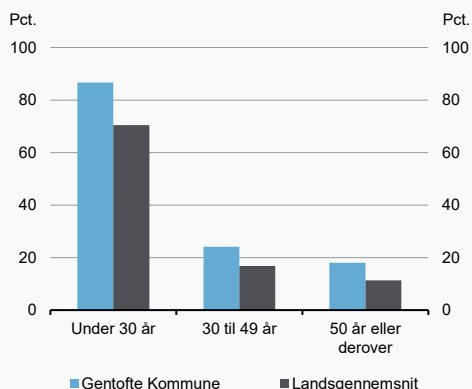
Figur 2

Andel ufaglærte blandt social- og sundhedspersonale opgjort i fuldtidspersoner i 2018 og 2022



Figur 3

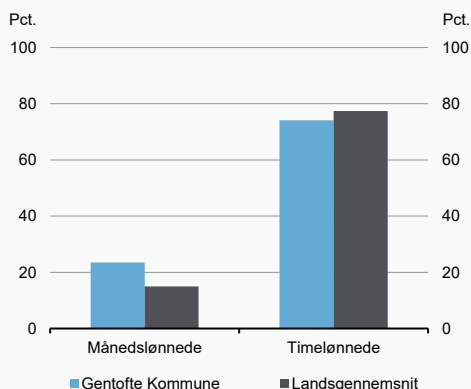
Andel ufaglærte blandt social- og sundhedspersonale i forskellige aldersgrupper i 2022



Kilde: KRL og egne beregninger.

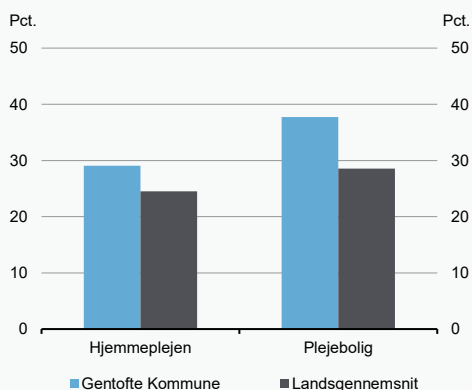
Figur 4

Andel ufaglærte blandt social- og sundhedspersonalet med forskellig aflønningsform i 2022



Figur 5

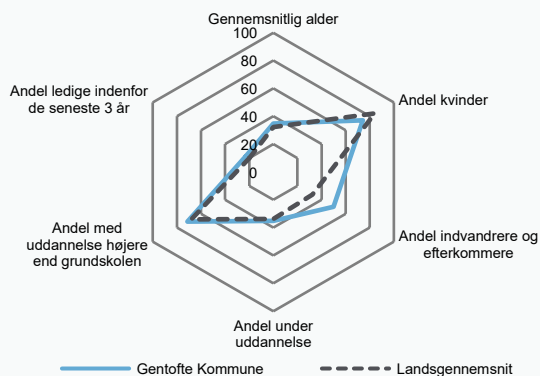
Andel ufaglærte blandt social- og sundhedspersonalet med forskelligt arbejdssted i 2022



Kilde: KRL, Danmarks Statistik og egne beregninger.

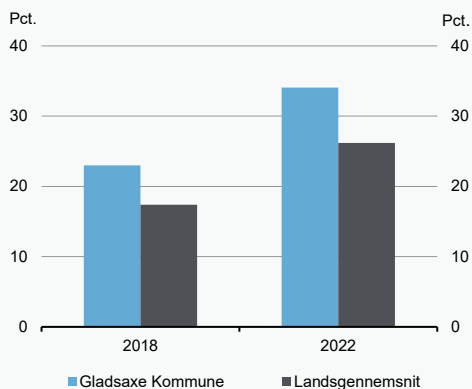
Figur 6

Socioøkonomisk profil af ufaglært social- og sundhedspersonale i 2022



Figur 1

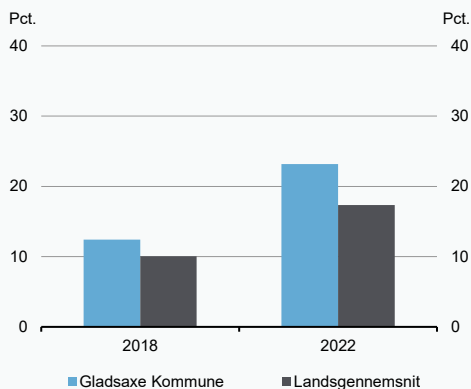
Andel ufaglærte blandt social- og sundhedspersonale opgjort i antal ansatte i 2018 og 2022



Kilde: KRL og egne beregninger.

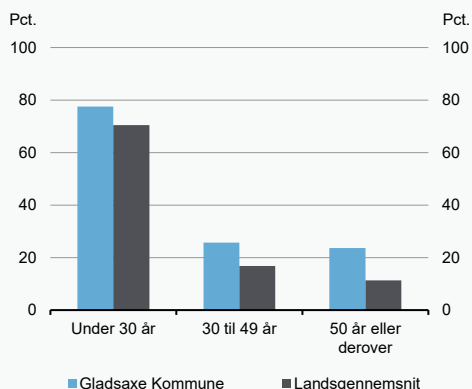
Figur 2

Andel ufaglærte blandt social- og sundhedspersonale opgjort i fuldtidspersoner i 2018 og 2022



Figur 3

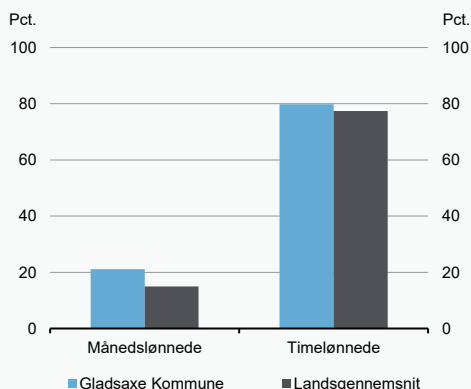
Andel ufaglærte blandt social- og sundhedspersonale i forskellige aldersgrupper i 2022



Kilde: KRL og egne beregninger.

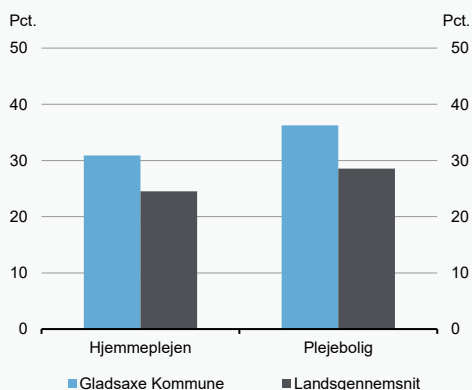
Figur 4

Andel ufaglærte blandt social- og sundhedspersonalet med forskellig aflønningsform i 2022



Figur 5

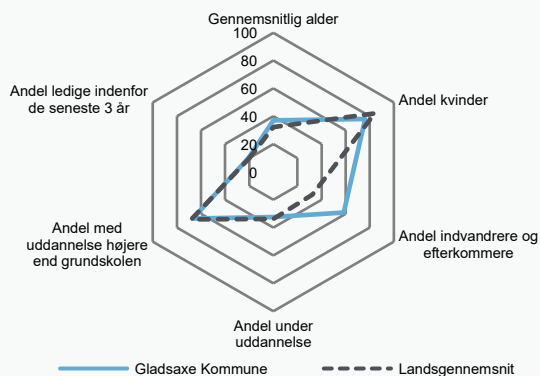
Andel ufaglærte blandt social- og sundhedspersonalet med forskelligt arbejdssted i 2022



Kilde: KRL, Danmarks Statistik og egne beregninger.

Figur 6

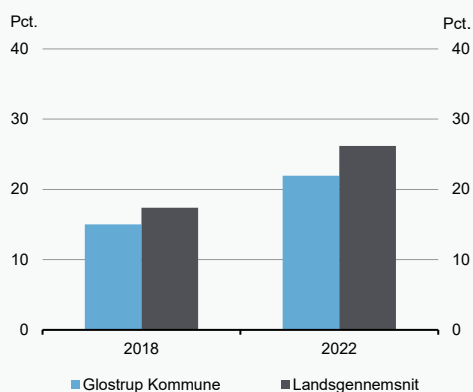
Socioøkonomisk profil af ufaglært social- og sundhedspersonale i 2022



Glostrup Kommune

Figur 1

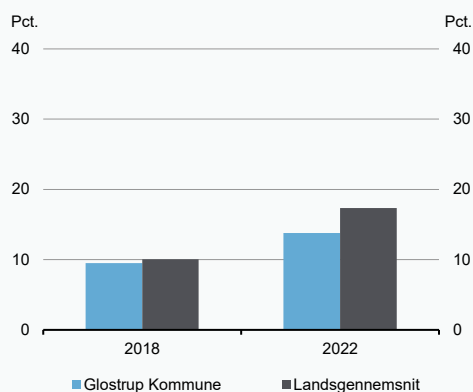
Andel ufaglærte blandt social- og sundhedspersonale opgjort i antal ansatte i 2018 og 2022



Kilde: KRL og egne beregninger.

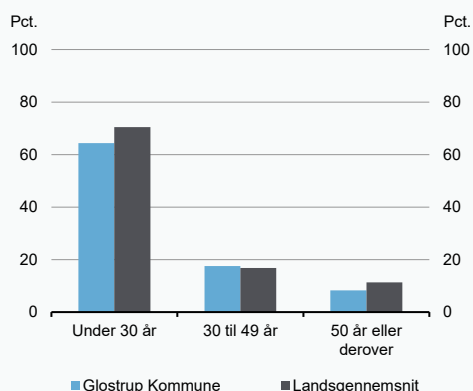
Figur 2

Andel ufaglærte blandt social- og sundhedspersonale opgjort i fuldtidspersoner i 2018 og 2022



Figur 3

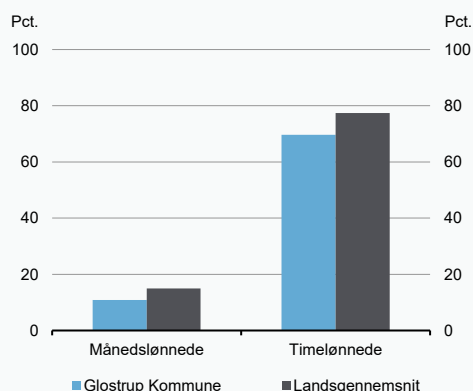
Andel ufaglærte blandt social- og sundhedspersonale i forskellige aldersgrupper i 2022



Kilde: KRL og egne beregninger.

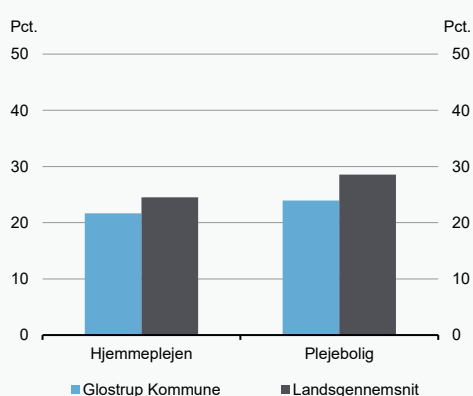
Figur 4

Andel ufaglærte blandt social- og sundhedspersonalet med forskellig aflønningsform i 2022



Figur 5

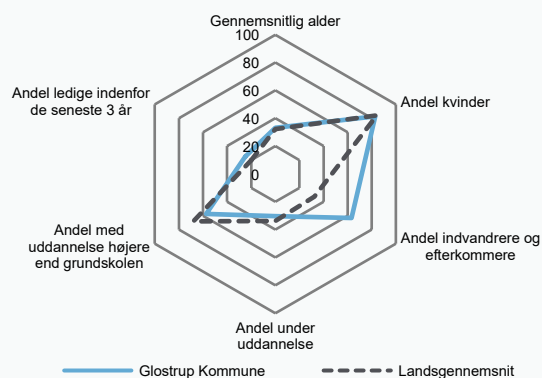
Andel ufaglærte blandt social- og sundhedspersonalet med forskelligt arbejdssted i 2022



Kilde: KRL, Danmarks Statistik og egne beregninger.

Figur 6

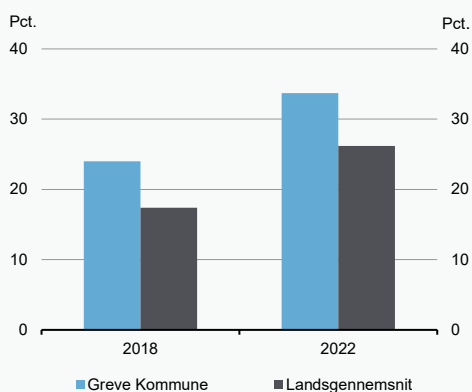
Socioøkonomisk profil af ufaglært social- og sundhedspersonale i 2022



Greve Kommune

Figur 1

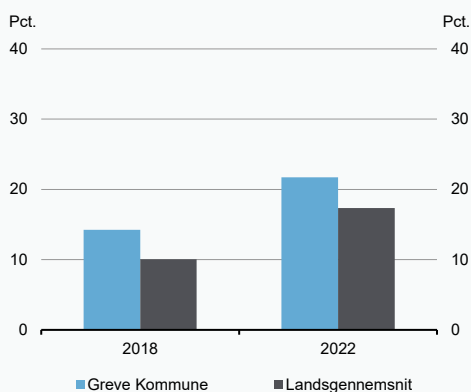
Andel ufaglærte blandt social- og sundhedspersonale opgjort i antal ansatte i 2018 og 2022



Kilde: KRL og egne beregninger.

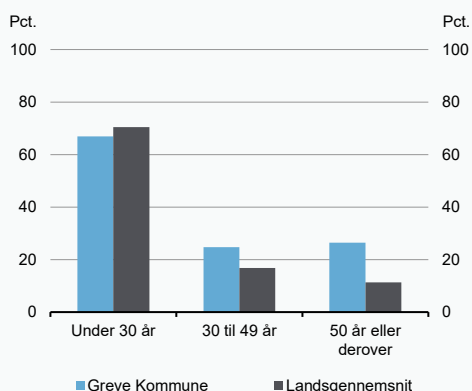
Figur 2

Andel ufaglærte blandt social- og sundhedspersonale opgjort i fuldtidspersoner i 2018 og 2022



Figur 3

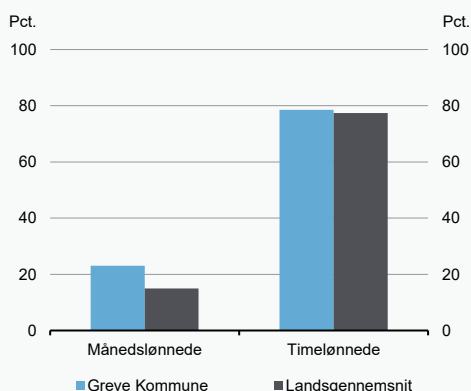
Andel ufaglærte blandt social- og sundhedspersonale i forskellige aldersgrupper i 2022



Kilde: KRL og egne beregninger.

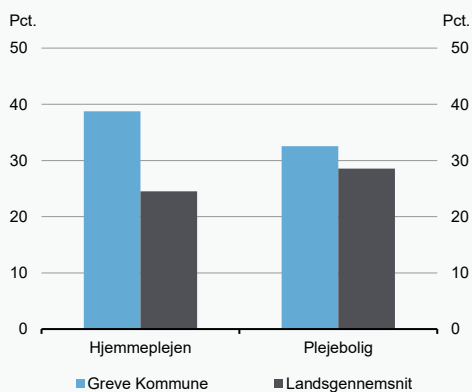
Figur 4

Andel ufaglærte blandt social- og sundhedspersonalet med forskellig aflønningsform i 2022



Figur 5

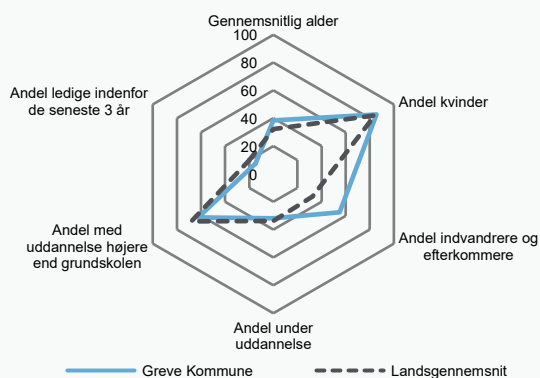
Andel ufaglærte blandt social- og sundhedspersonalet med forskelligt arbejdssted i 2022



Kilde: KRL, Danmarks Statistik og egne beregninger.

Figur 6

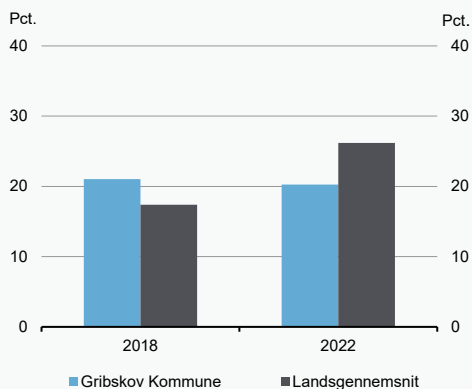
Socioøkonomisk profil af ufaglært social- og sundhedspersonale i 2022



Gribskov Kommune

Figur 1

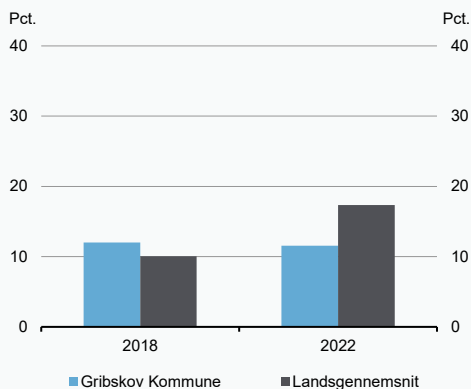
Andel ufaglærte blandt social- og sundhedspersonale opgjort i antal ansatte i 2018 og 2022



Kilde: KRL og egne beregninger.

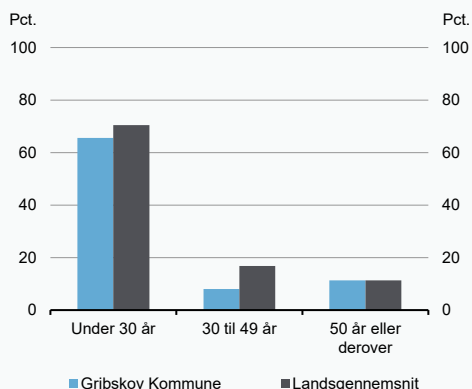
Figur 2

Andel ufaglærte blandt social- og sundhedspersonale opgjort i fuldtidspersoner i 2018 og 2022



Figur 3

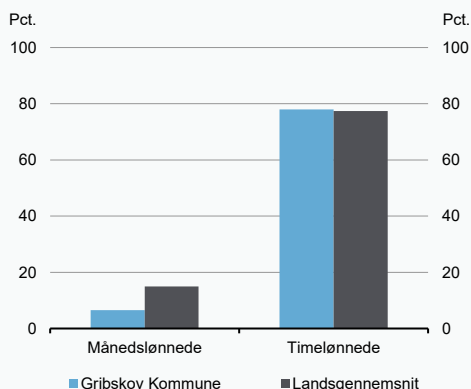
Andel ufaglærte blandt social- og sundhedspersonale i forskellige aldersgrupper i 2022



Kilde: KRL og egne beregninger.

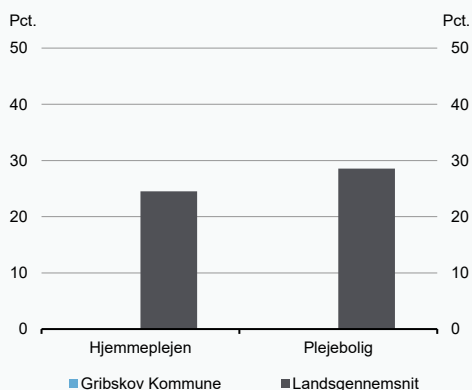
Figur 4

Andel ufaglærte blandt social- og sundhedspersonalet med forskellig aflønningsform i 2022



Figur 5

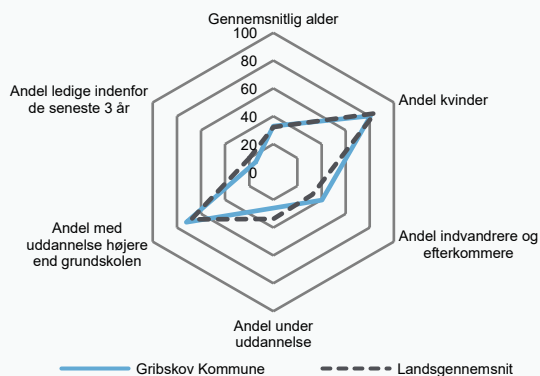
Andel ufaglærte blandt social- og sundhedspersonalet med forskelligt arbejdssted i 2022



Kilde: KRL, Danmarks Statistik og egne beregninger.

Figur 6

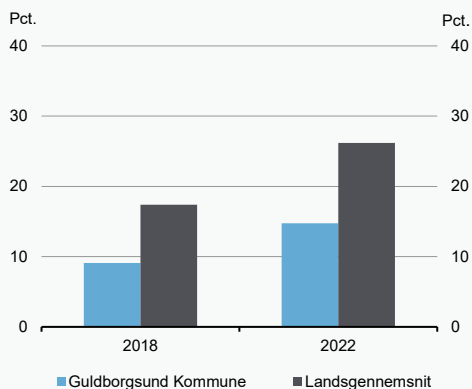
Socioøkonomisk profil af ufaglært social- og sundhedspersonale i 2022



Guldborgsund Kommune

Figur 1

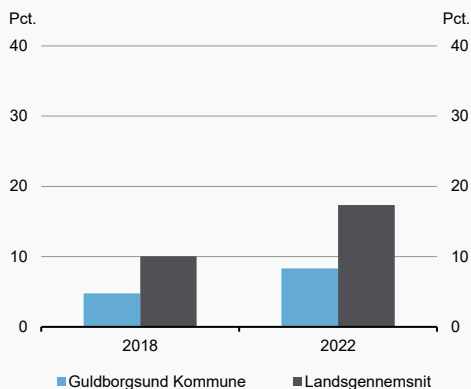
Andel ufaglærte blandt social- og sundhedspersonale opgjort i antal ansatte i 2018 og 2022



Kilde: KRL og egne beregninger.

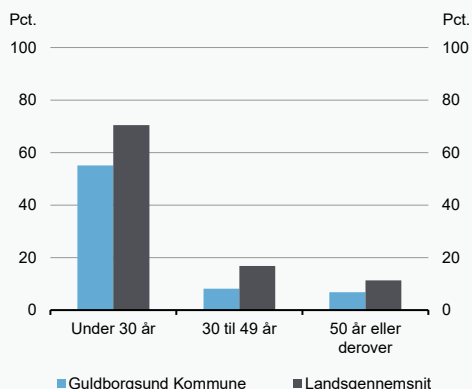
Figur 2

Andel ufaglærte blandt social- og sundhedspersonale opgjort i fuldtidspersoner i 2018 og 2022



Figur 3

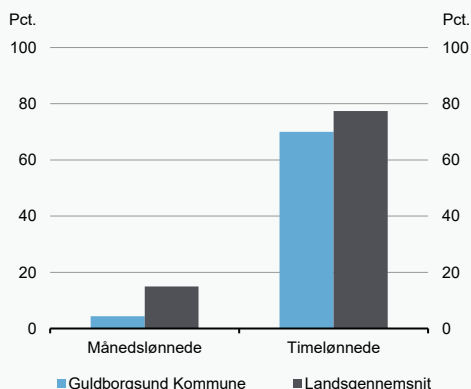
Andel ufaglærte blandt social- og sundhedspersonale i forskellige aldersgrupper i 2022



Kilde: KRL og egne beregninger.

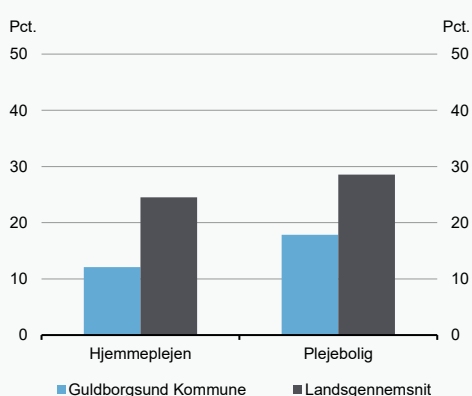
Figur 4

Andel ufaglærte blandt social- og sundhedspersonalet med forskellig aflønningsform i 2022



Figur 5

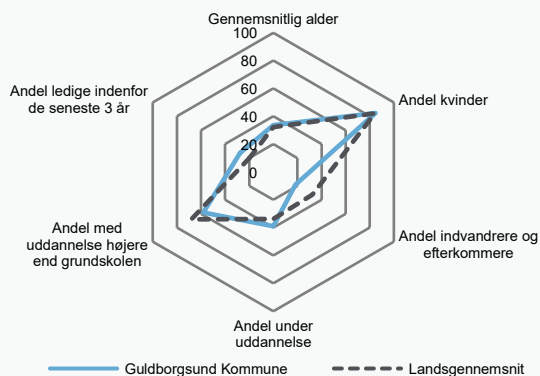
Andel ufaglærte blandt social- og sundhedspersonalet med forskelligt arbejdssted i 2022



Kilde: KRL, Danmarks Statistik og egne beregninger.

Figur 6

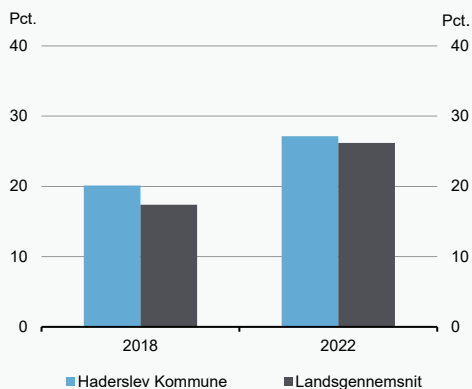
Socioøkonomisk profil af ufaglært social- og sundhedspersonale i 2022



Haderslev Kommune

Figur 1

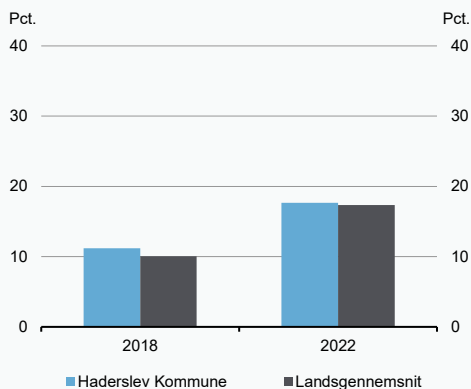
Andel ufaglærte blandt social- og sundhedspersonale opgjort i antal ansatte i 2018 og 2022



Kilde: KRL og egne beregninger.

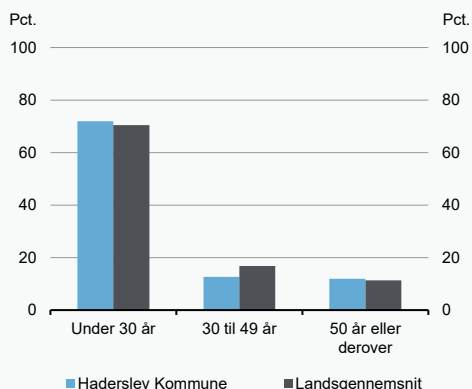
Figur 2

Andel ufaglærte blandt social- og sundhedspersonale opgjort i fuldtidspersoner i 2018 og 2022



Figur 3

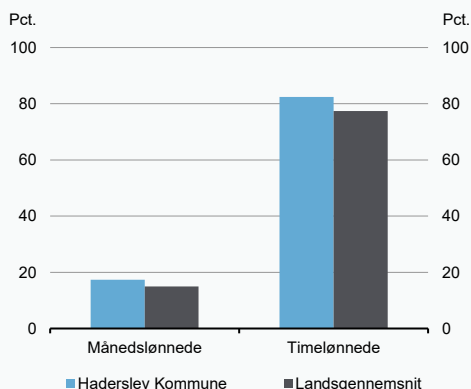
Andel ufaglærte blandt social- og sundhedspersonale i forskellige aldersgrupper i 2022



Kilde: KRL og egne beregninger.

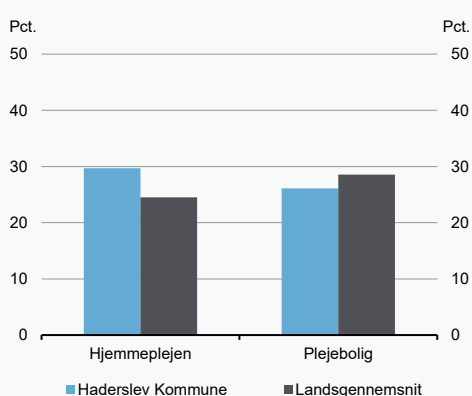
Figur 4

Andel ufaglærte blandt social- og sundhedspersonalet med forskellig aflønningsform i 2022



Figur 5

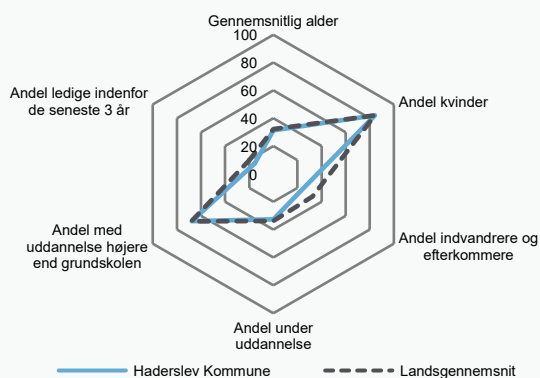
Andel ufaglærte blandt social- og sundhedspersonalet med forskelligt arbejdssted i 2022

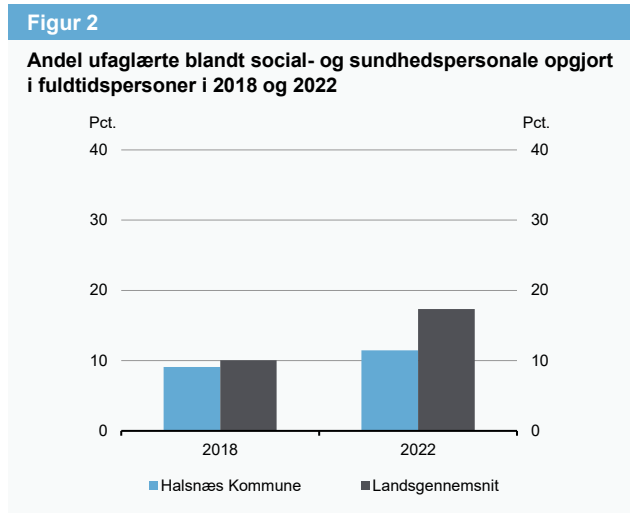
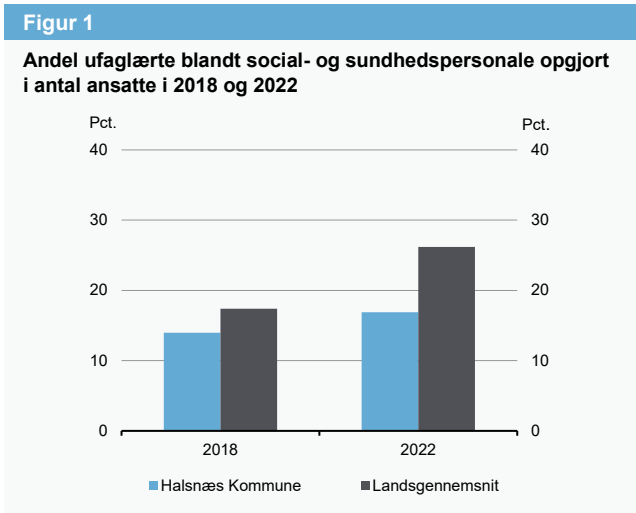


Kilde: KRL, Danmarks Statistik og egne beregninger.

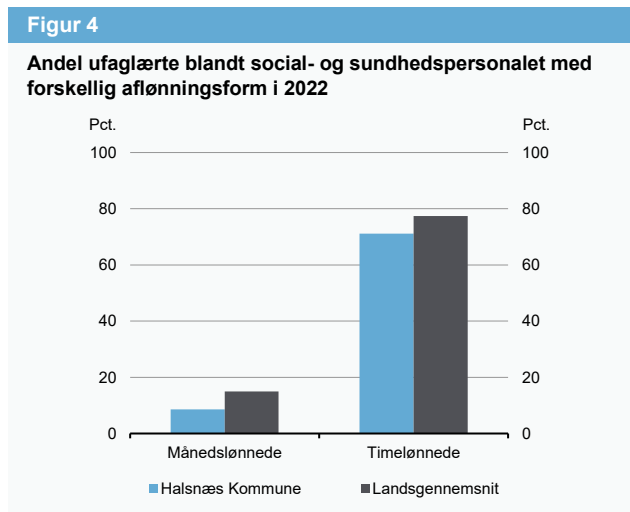
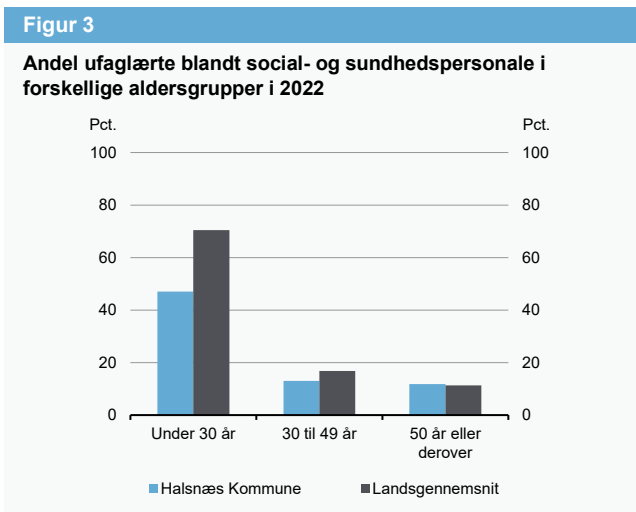
Figur 6

Socioøkonomisk profil af ufaglært social- og sundhedspersonale i 2022


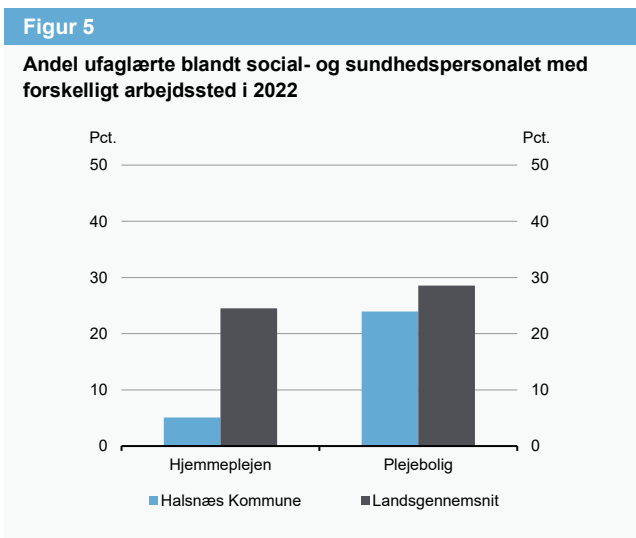




Kilde: KRL og egne beregninger.

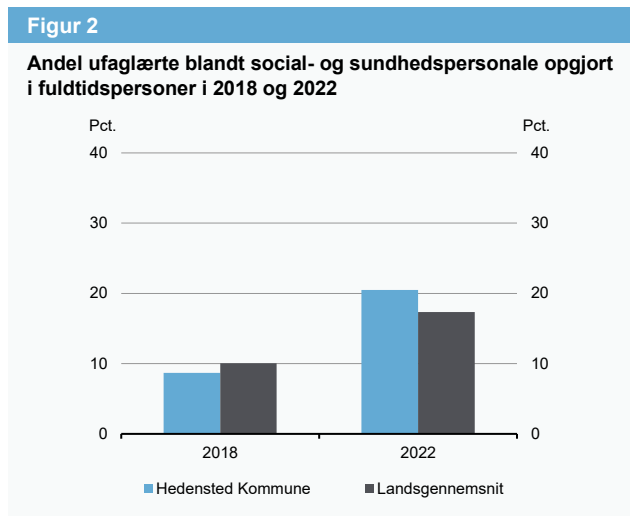
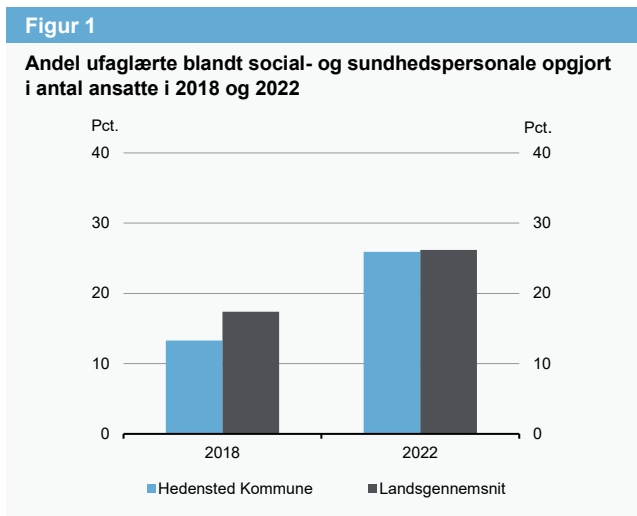


Kilde: KRL og egne beregninger.

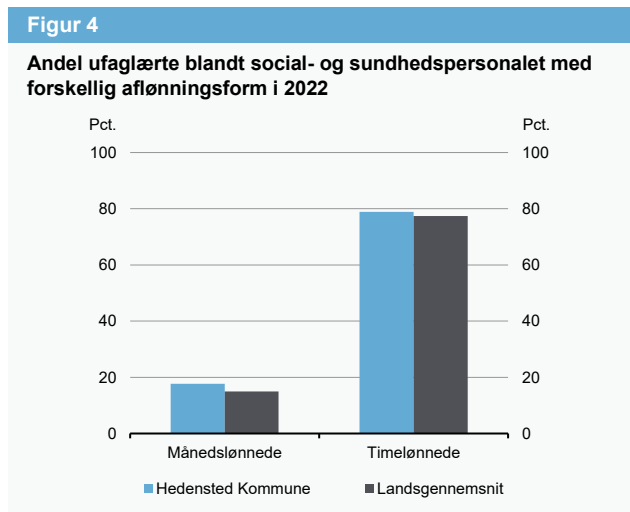
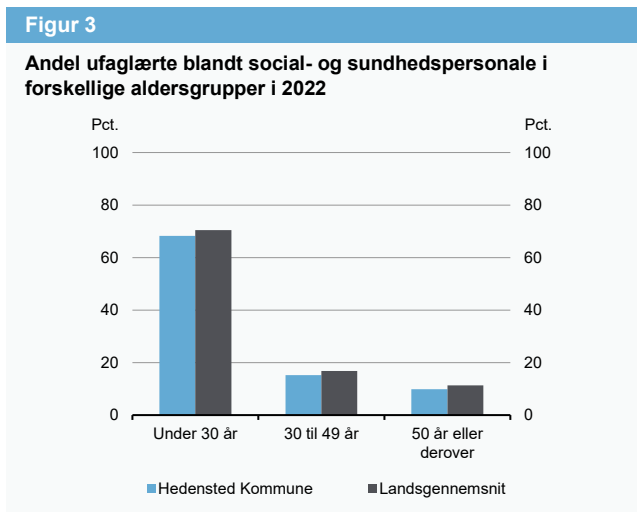


Kilde: KRL, Danmarks Statistik og egne beregninger.


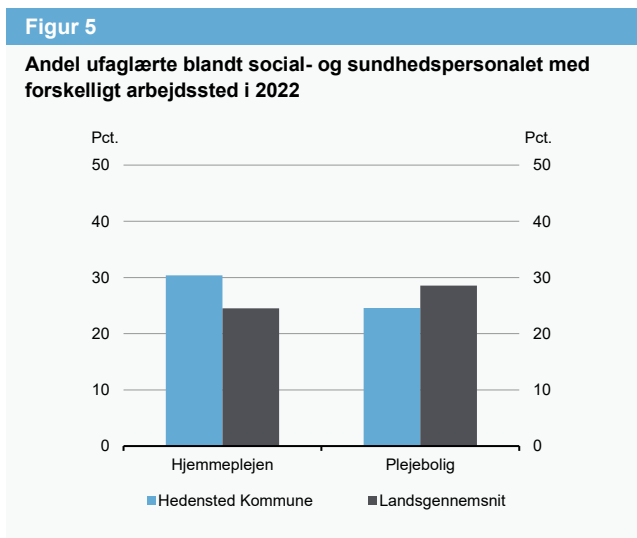
Hedensted Kommune



Kilde: KRL og egne beregninger.



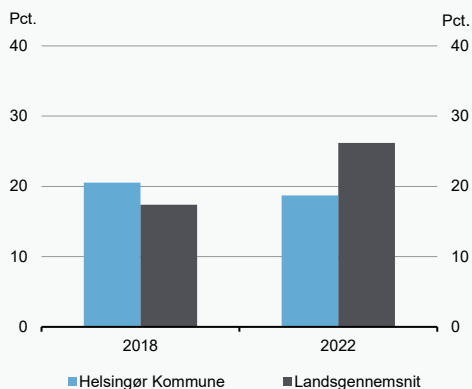
Kilde: KRL og egne beregninger.



Kilde: KRL, Danmarks Statistik og egne beregninger.

Figur 1

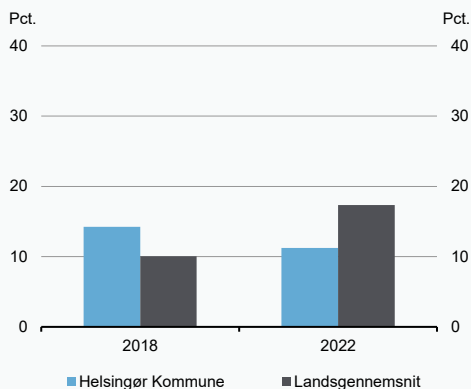
Andel ufaglærte blandt social- og sundhedspersonale opgjort i antal ansatte i 2018 og 2022



Kilde: KRL og egne beregninger.

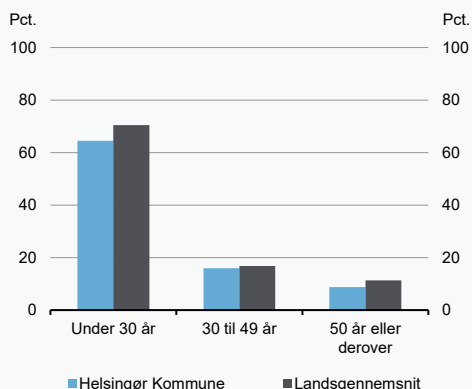
Figur 2

Andel ufaglærte blandt social- og sundhedspersonale opgjort i fuldtidspersoner i 2018 og 2022



Figur 3

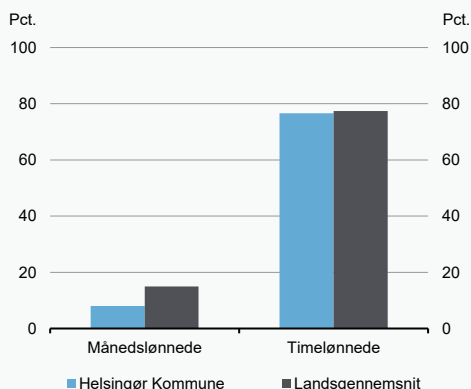
Andel ufaglærte blandt social- og sundhedspersonale i forskellige aldersgrupper i 2022



Kilde: KRL og egne beregninger.

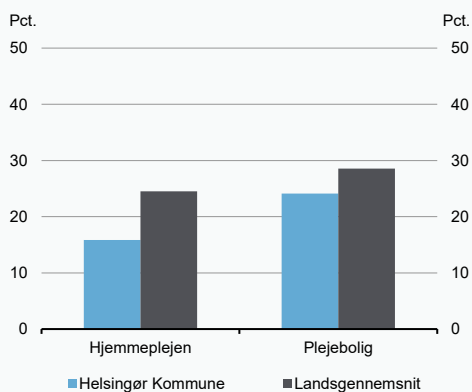
Figur 4

Andel ufaglærte blandt social- og sundhedspersonalet med forskellig aflønningsform i 2022



Figur 5

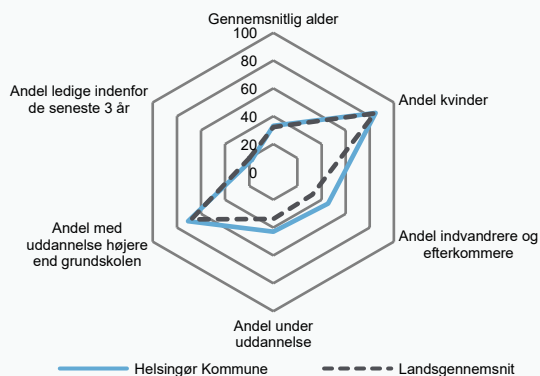
Andel ufaglærte blandt social- og sundhedspersonalet med forskelligt arbejdssted i 2022



Kilde: KRL, Danmarks Statistik og egne beregninger.

Figur 6

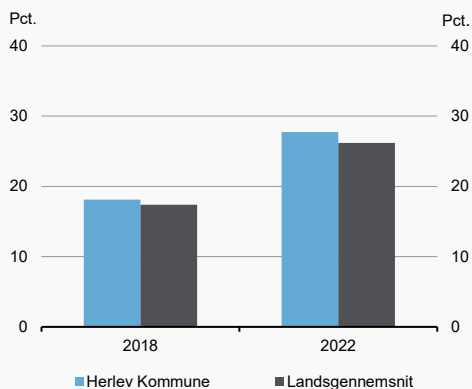
Socioøkonomisk profil af ufaglært social- og sundhedspersonale i 2022



Herlev Kommune

Figur 1

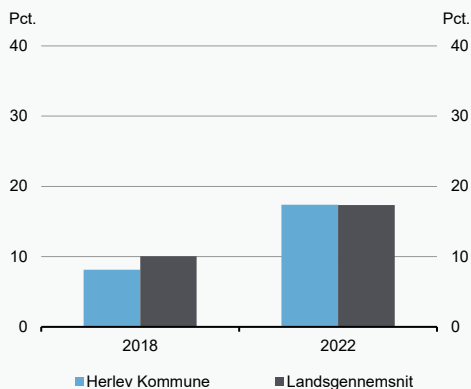
Andel ufaglærte blandt social- og sundhedspersonale opgjort i antal ansatte i 2018 og 2022



Kilde: KRL og egne beregninger.

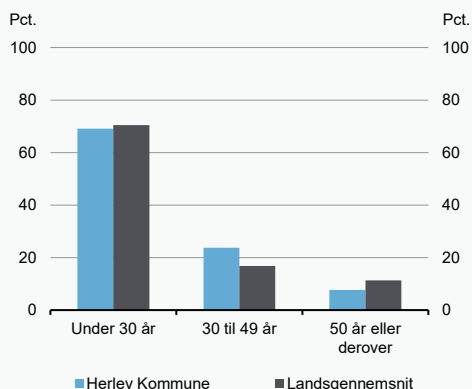
Figur 2

Andel ufaglærte blandt social- og sundhedspersonale opgjort i fuldtidspersoner i 2018 og 2022



Figur 3

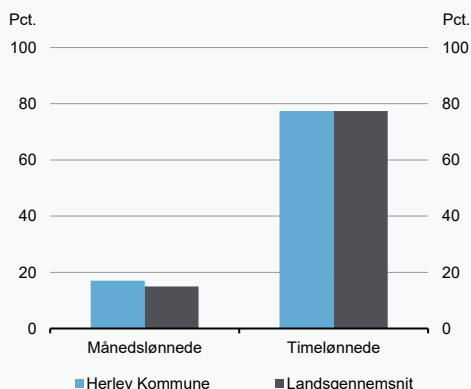
Andel ufaglærte blandt social- og sundhedspersonale i forskellige aldersgrupper i 2022



Kilde: KRL og egne beregninger.

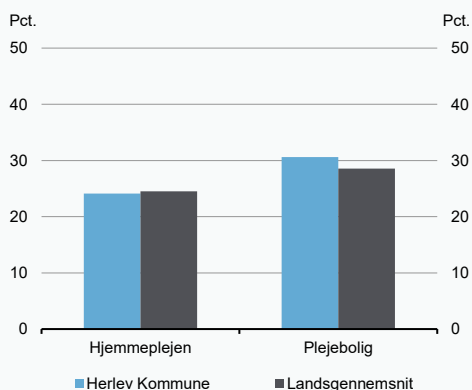
Figur 4

Andel ufaglærte blandt social- og sundhedspersonalet med forskellig aflønningsform i 2022



Figur 5

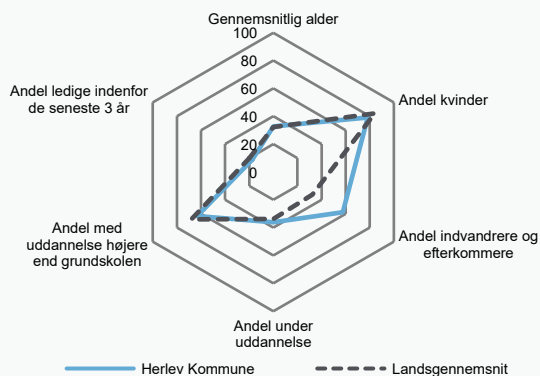
Andel ufaglærte blandt social- og sundhedspersonalet med forskelligt arbejdssted i 2022



Kilde: KRL, Danmarks Statistik og egne beregninger.

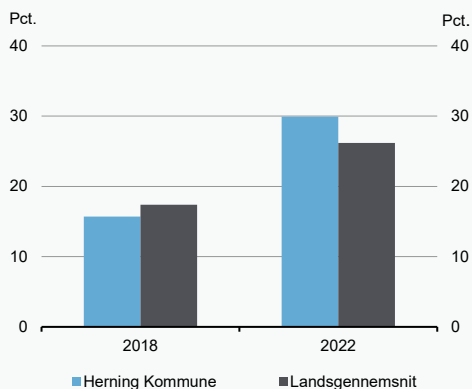
Figur 6

Socioøkonomisk profil af ufaglært social- og sundhedspersonale i 2022



Figur 1

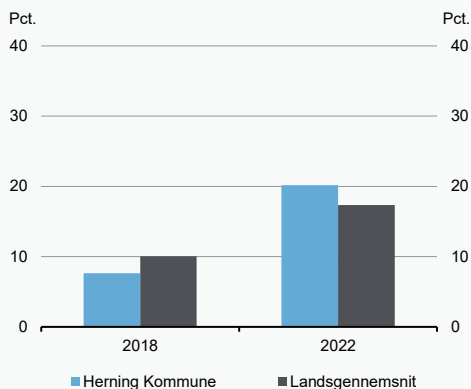
Andel ufaglærte blandt social- og sundhedspersonale opgjort i antal ansatte i 2018 og 2022



Kilde: KRL og egne beregninger.

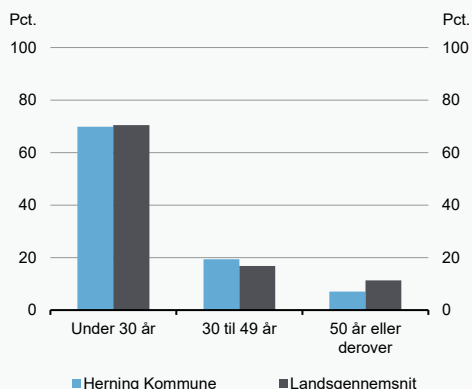
Figur 2

Andel ufaglærte blandt social- og sundhedspersonale opgjort i fuldtidspersoner i 2018 og 2022



Figur 3

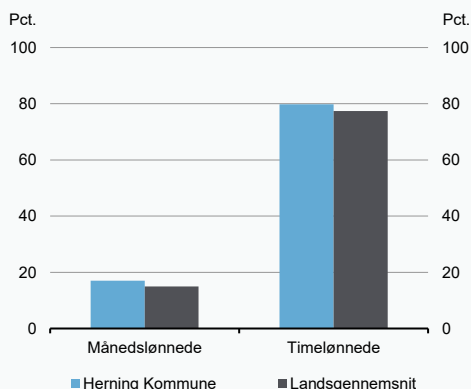
Andel ufaglærte blandt social- og sundhedspersonale i forskellige aldersgrupper i 2022



Kilde: KRL og egne beregninger.

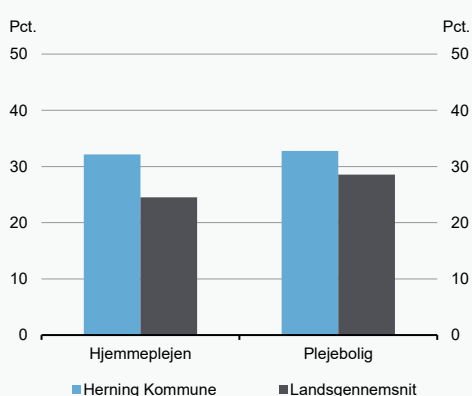
Figur 4

Andel ufaglærte blandt social- og sundhedspersonalet med forskellig aflønningsform i 2022



Figur 5

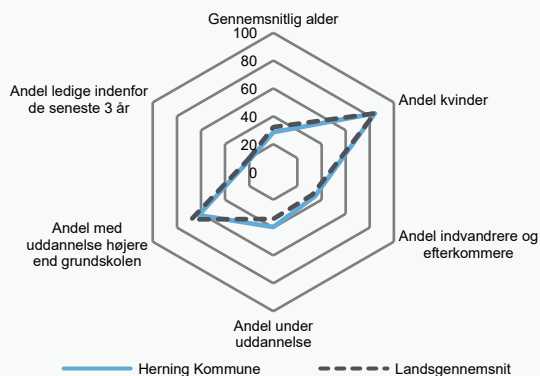
Andel ufaglærte blandt social- og sundhedspersonalet med forskelligt arbejdssted i 2022



Kilde: KRL, Danmarks Statistik og egne beregninger.

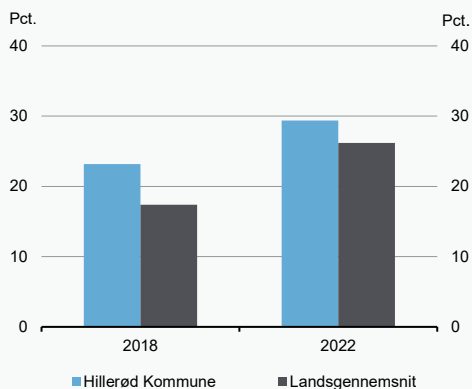
Figur 6

Socioøkonomisk profil af ufaglært social- og sundhedspersonale i 2022



Figur 1

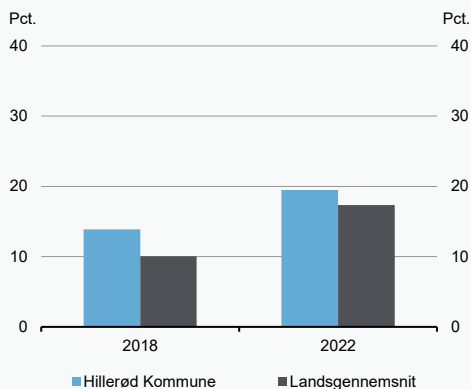
Andel ufaglærte blandt social- og sundhedspersonale opgjort i antal ansatte i 2018 og 2022



Kilde: KRL og egne beregninger.

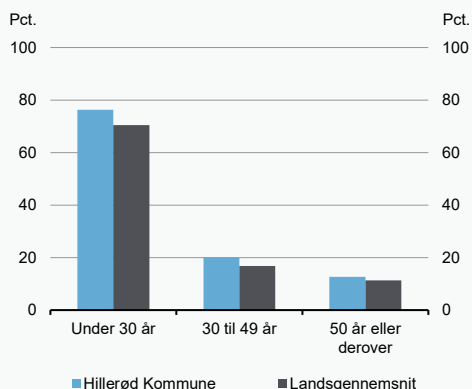
Figur 2

Andel ufaglærte blandt social- og sundhedspersonale opgjort i fuldtidspersoner i 2018 og 2022



Figur 3

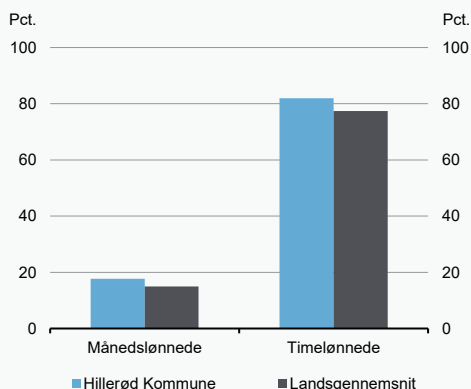
Andel ufaglærte blandt social- og sundhedspersonale i forskellige aldersgrupper i 2022



Kilde: KRL og egne beregninger.

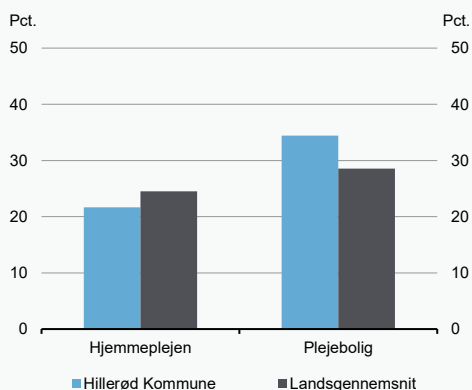
Figur 4

Andel ufaglærte blandt social- og sundhedspersonalet med forskellig aflønningsform i 2022



Figur 5

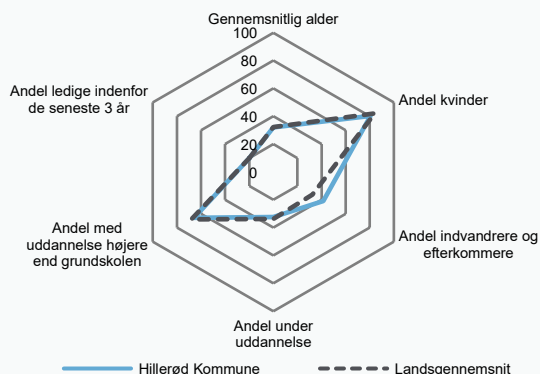
Andel ufaglærte blandt social- og sundhedspersonalet med forskelligt arbejdssted i 2022



Kilde: KRL, Danmarks Statistik og egne beregninger.

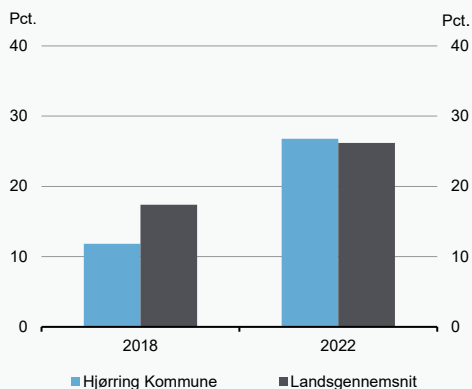
Figur 6

Socioøkonomisk profil af ufaglært social- og sundhedspersonale i 2022



Figur 1

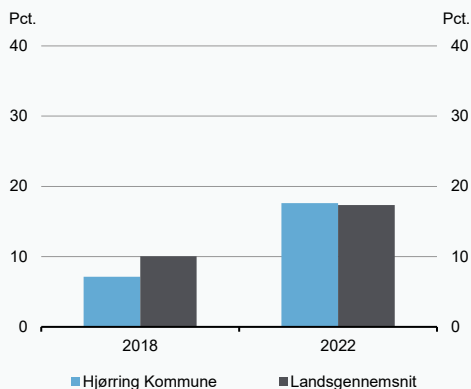
Andel ufaglærte blandt social- og sundhedspersonale opgjort i antal ansatte i 2018 og 2022



Kilde: KRL og egne beregninger.

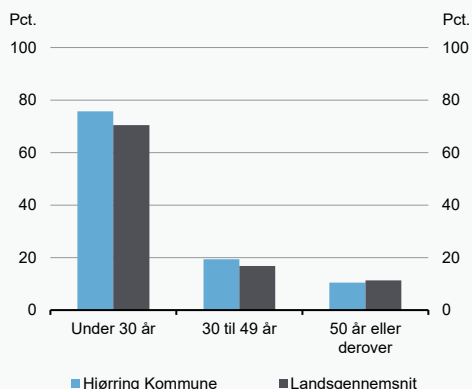
Figur 2

Andel ufaglærte blandt social- og sundhedspersonale opgjort i fuldtidspersoner i 2018 og 2022



Figur 3

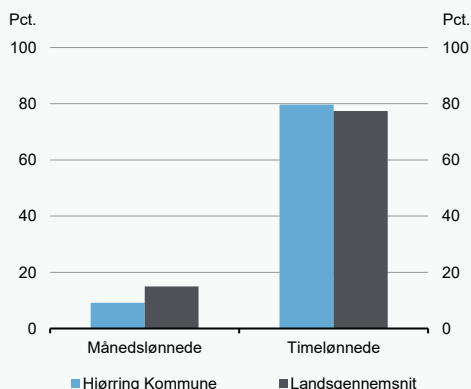
Andel ufaglærte blandt social- og sundhedspersonale i forskellige aldersgrupper i 2022



Kilde: KRL og egne beregninger.

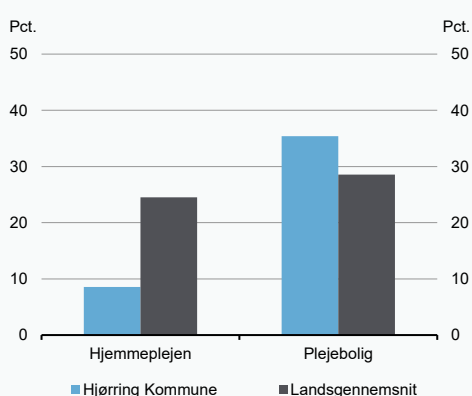
Figur 4

Andel ufaglærte blandt social- og sundhedspersonalet med forskellig aflønningsform i 2022



Figur 5

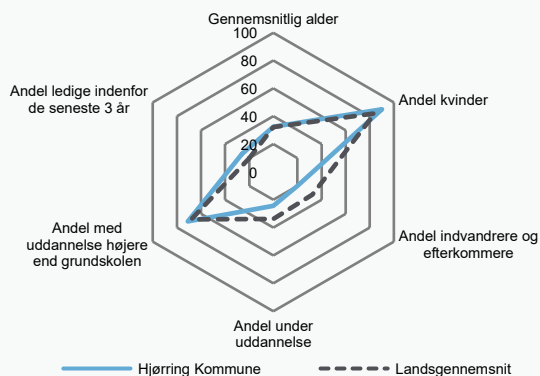
Andel ufaglærte blandt social- og sundhedspersonalet med forskelligt arbejdssted i 2022

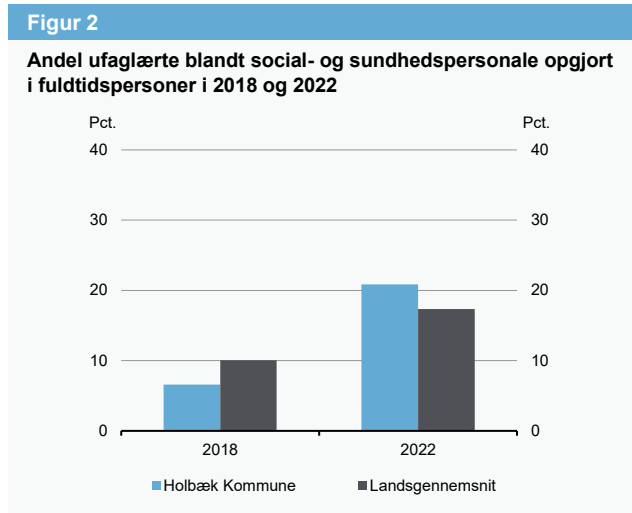
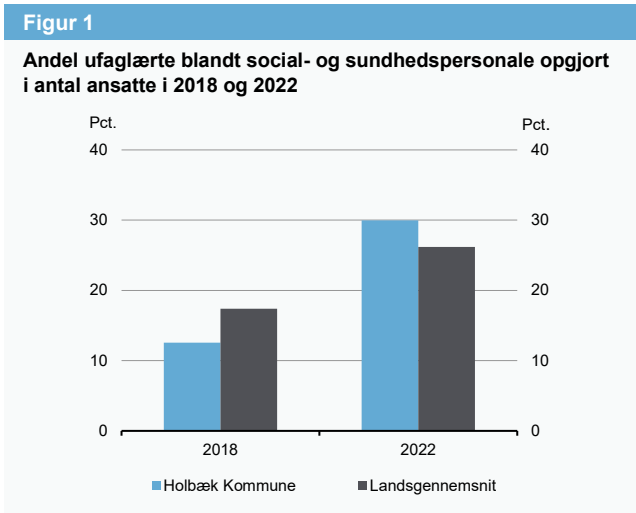


Kilde: KRL, Danmarks Statistik og egne beregninger.

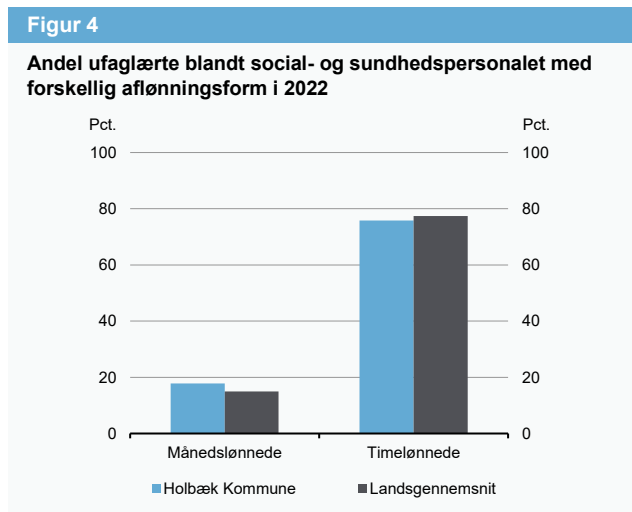
Figur 6

Socioøkonomisk profil af ufaglært social- og sundhedspersonale i 2022


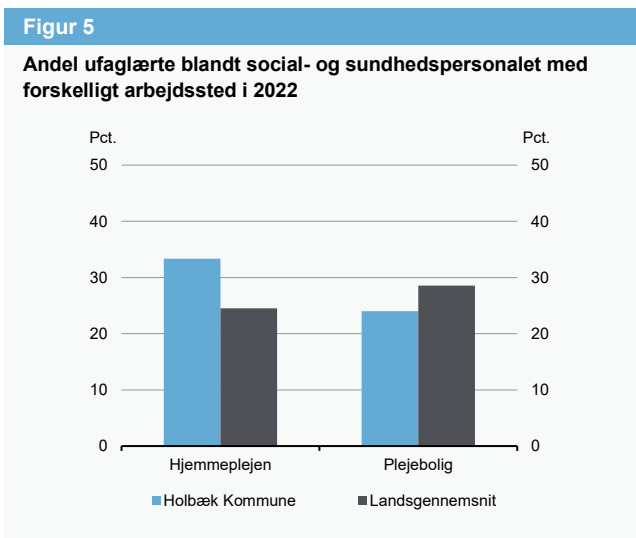




Kilde: KRL og egne beregninger.



Kilde: KRL og egne beregninger.

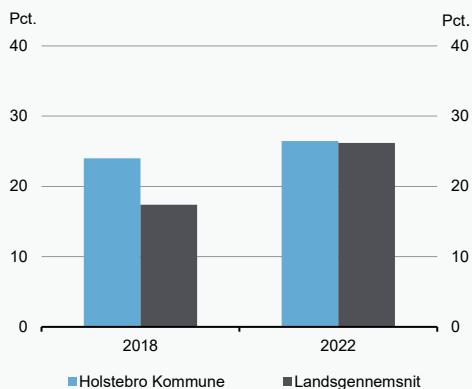


Kilde: KRL, Danmarks Statistik og egne beregninger.

Holstebro Kommune

Figur 1

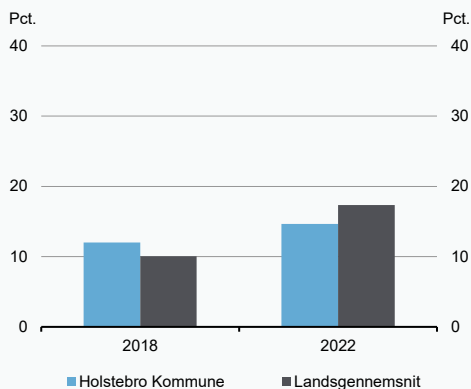
Andel ufaglærte blandt social- og sundhedspersonale opgjort i antal ansatte i 2018 og 2022



Kilde: KRL og egne beregninger.

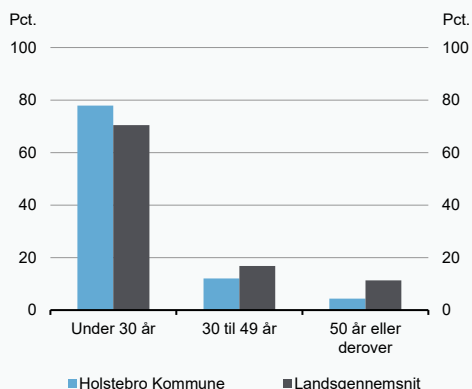
Figur 2

Andel ufaglærte blandt social- og sundhedspersonale opgjort i fuldtidspersoner i 2018 og 2022



Figur 3

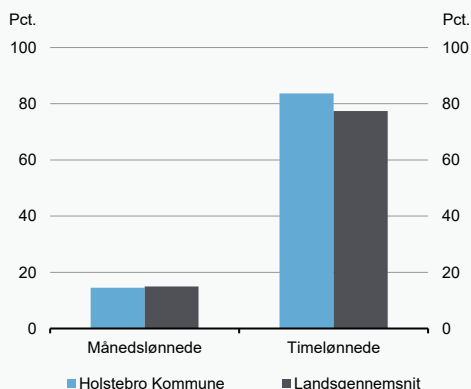
Andel ufaglærte blandt social- og sundhedspersonale i forskellige aldersgrupper i 2022



Kilde: KRL og egne beregninger.

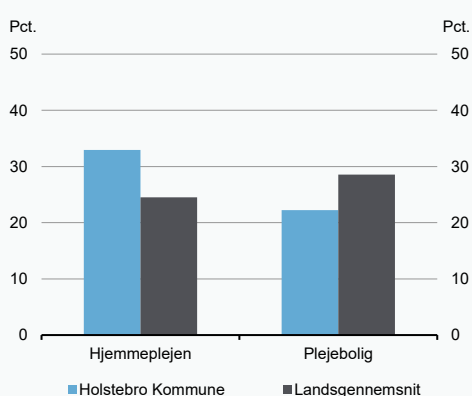
Figur 4

Andel ufaglærte blandt social- og sundhedspersonalet med forskellig aflønningsform i 2022



Figur 5

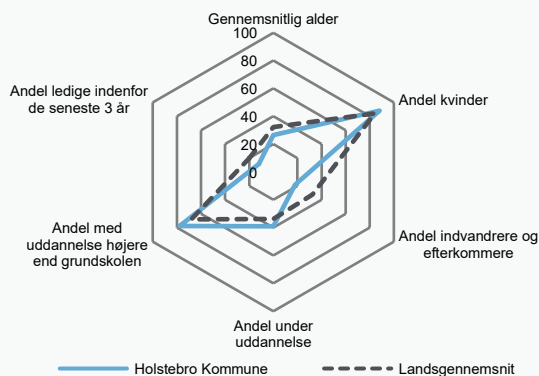
Andel ufaglærte blandt social- og sundhedspersonalet med forskelligt arbejdssted i 2022



Kilde: KRL, Danmarks Statistik og egne beregninger.

Figur 6

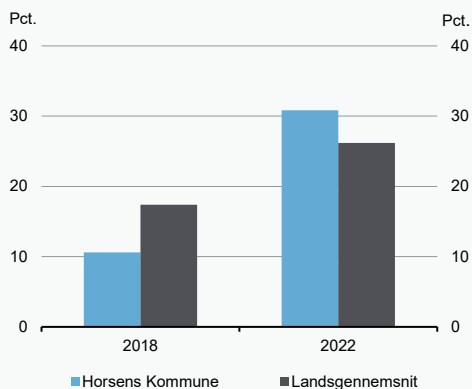
Socioøkonomisk profil af ufaglært social- og sundhedspersonale i 2022



Horsens Kommune

Figur 1

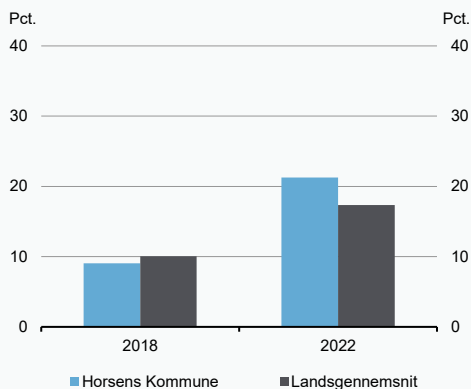
Andel ufaglærte blandt social- og sundhedspersonale opgjort i antal ansatte i 2018 og 2022



Kilde: KRL og egne beregninger.

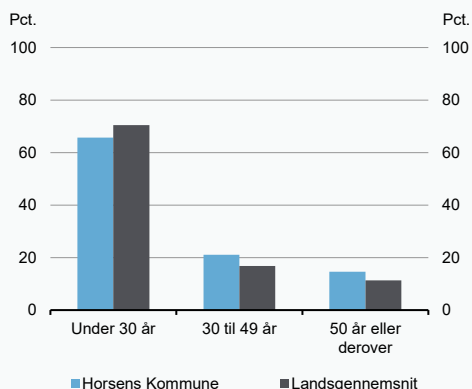
Figur 2

Andel ufaglærte blandt social- og sundhedspersonale opgjort i fuldtidspersoner i 2018 og 2022



Figur 3

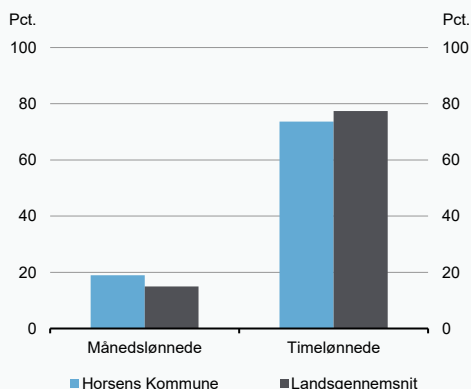
Andel ufaglærte blandt social- og sundhedspersonale i forskellige aldersgrupper i 2022



Kilde: KRL og egne beregninger.

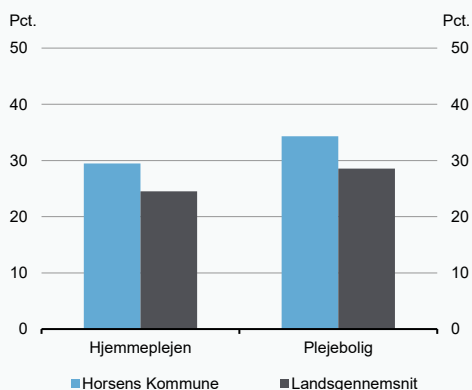
Figur 4

Andel ufaglærte blandt social- og sundhedspersonalet med forskellig aflønningsform i 2022



Figur 5

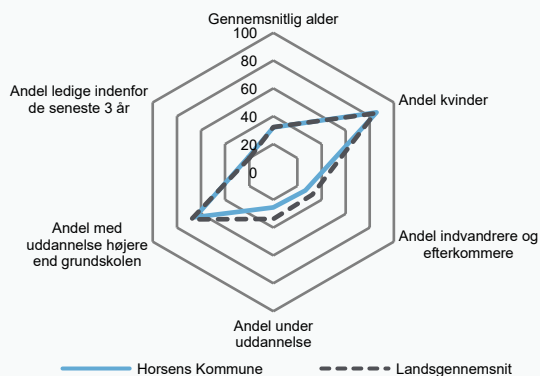
Andel ufaglærte blandt social- og sundhedspersonalet med forskelligt arbejdssted i 2022



Kilde: KRL, Danmarks Statistik og egne beregninger.

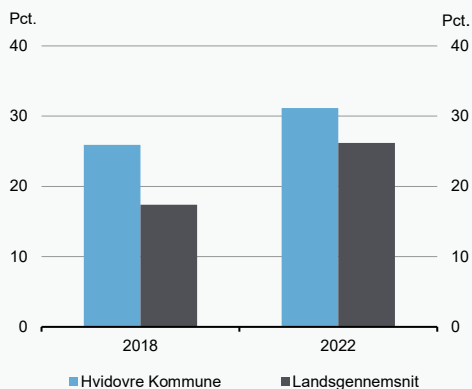
Figur 6

Socioøkonomisk profil af ufaglært social- og sundhedspersonale i 2022



Figur 1

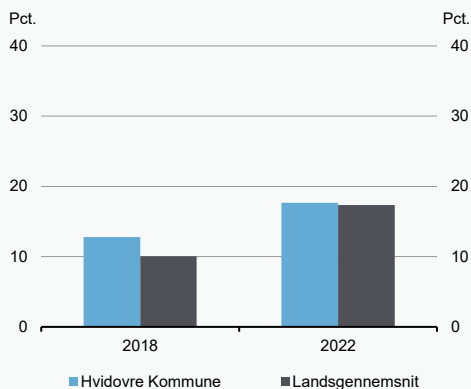
Andel ufaglærte blandt social- og sundhedspersonale opgjort i antal ansatte i 2018 og 2022



Kilde: KRL og egne beregninger.

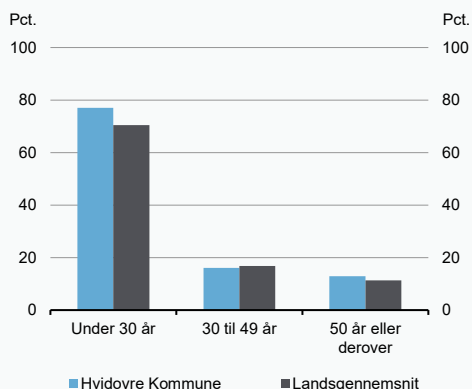
Figur 2

Andel ufaglærte blandt social- og sundhedspersonale opgjort i fuldtidspersoner i 2018 og 2022



Figur 3

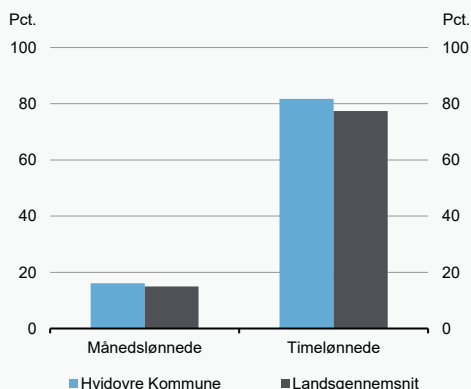
Andel ufaglærte blandt social- og sundhedspersonale i forskellige aldersgrupper i 2022



Kilde: KRL og egne beregninger.

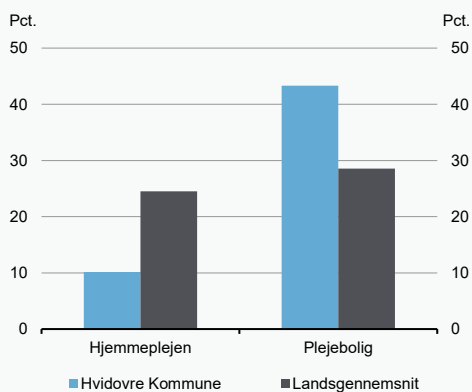
Figur 4

Andel ufaglærte blandt social- og sundhedspersonalet med forskellig aflønningsform i 2022



Figur 5

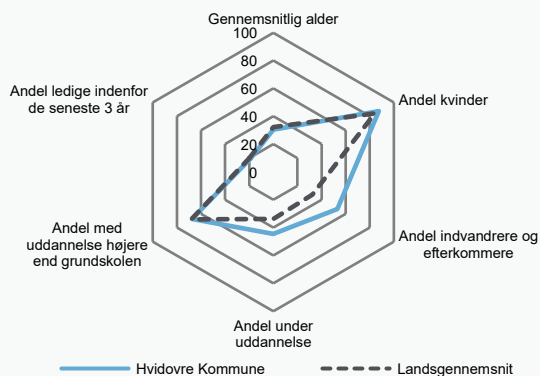
Andel ufaglærte blandt social- og sundhedspersonalet med forskelligt arbejdssted i 2022



Kilde: KRL, Danmarks Statistik og egne beregninger.

Figur 6

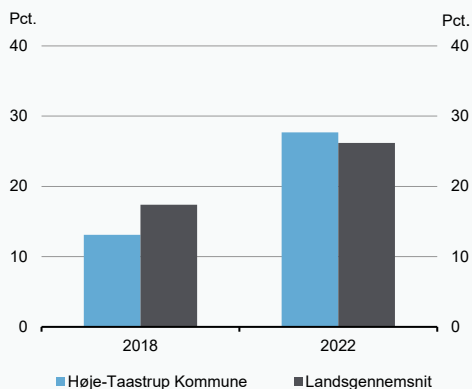
Socioøkonomisk profil af ufaglært social- og sundhedspersonale i 2022



Høje-Taastrup Kommune

Figur 1

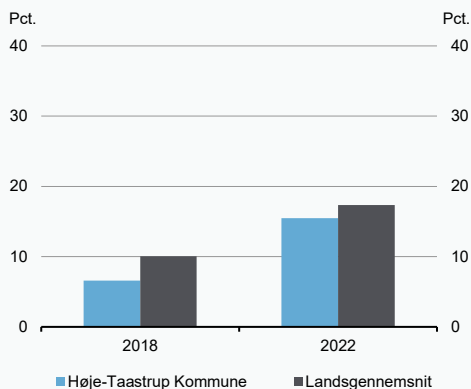
Andel ufaglærte blandt social- og sundhedspersonale opgjort i antal ansatte i 2018 og 2022



Kilde: KRL og egne beregninger.

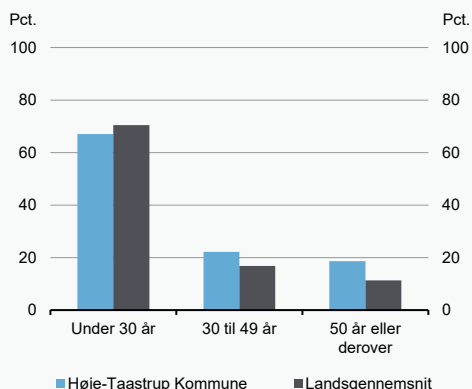
Figur 2

Andel ufaglærte blandt social- og sundhedspersonale opgjort i fuldtidspersoner i 2018 og 2022



Figur 3

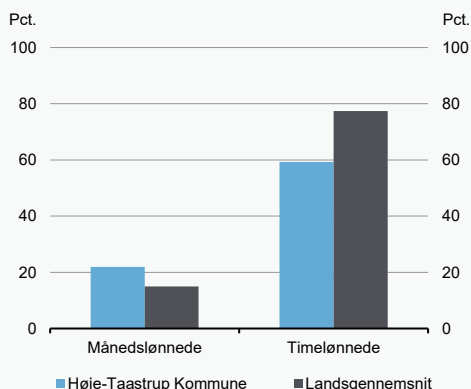
Andel ufaglærte blandt social- og sundhedspersonale i forskellige aldersgrupper i 2022



Kilde: KRL og egne beregninger.

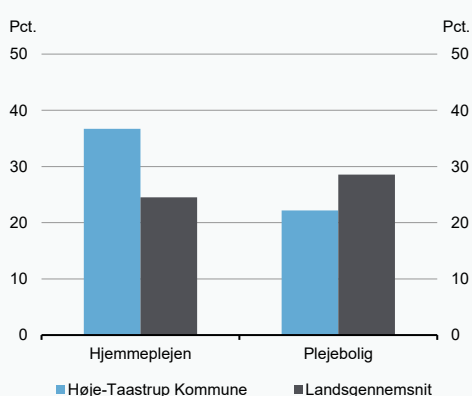
Figur 4

Andel ufaglærte blandt social- og sundhedspersonalet med forskellig aflønningsform i 2022



Figur 5

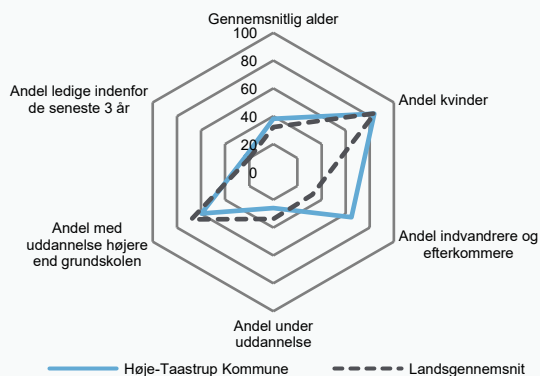
Andel ufaglærte blandt social- og sundhedspersonalet med forskelligt arbejdssted i 2022



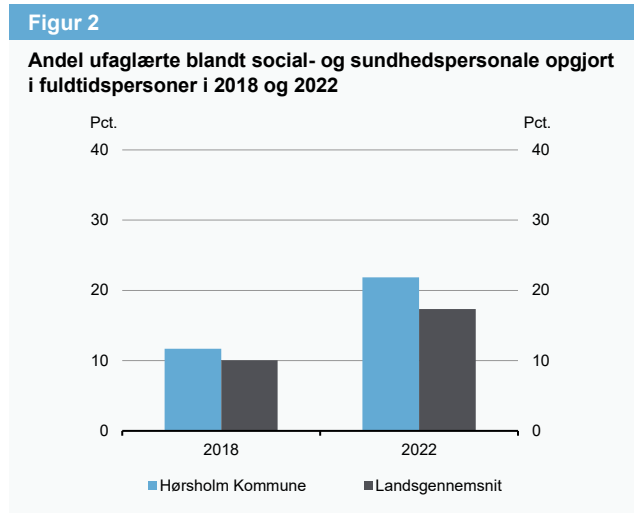
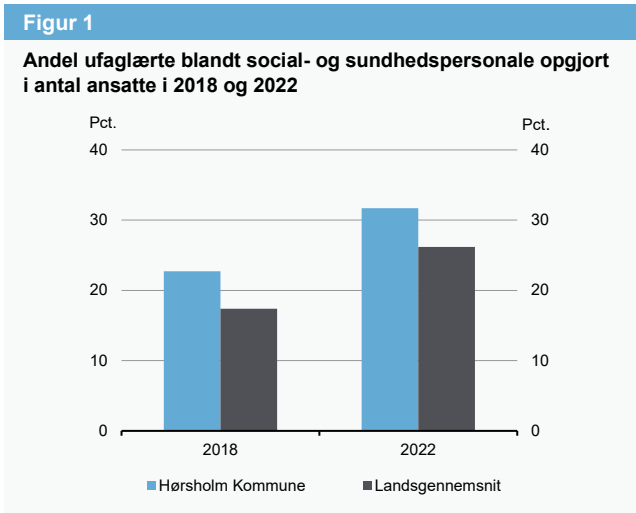
Kilde: KRL, Danmarks Statistik og egne beregninger.

Figur 6

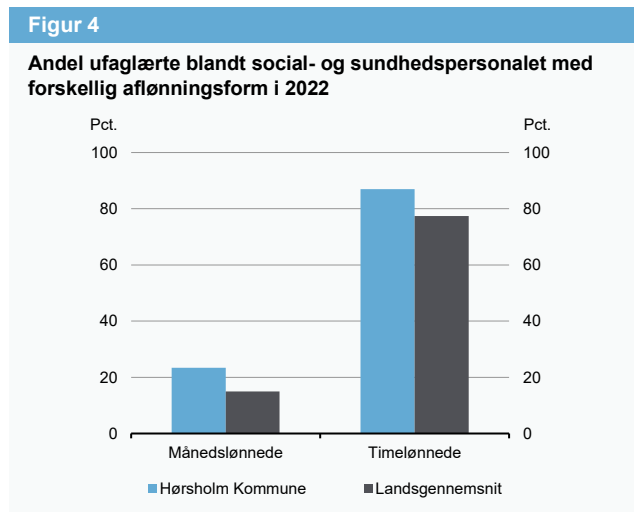
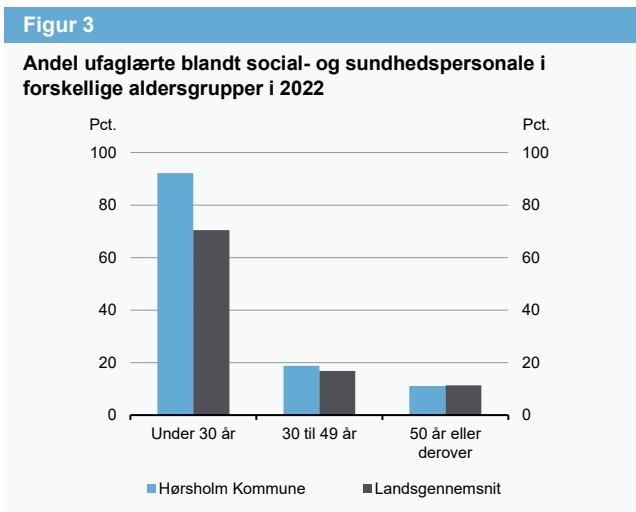
Socioøkonomisk profil af ufaglært social- og sundhedspersonale i 2022




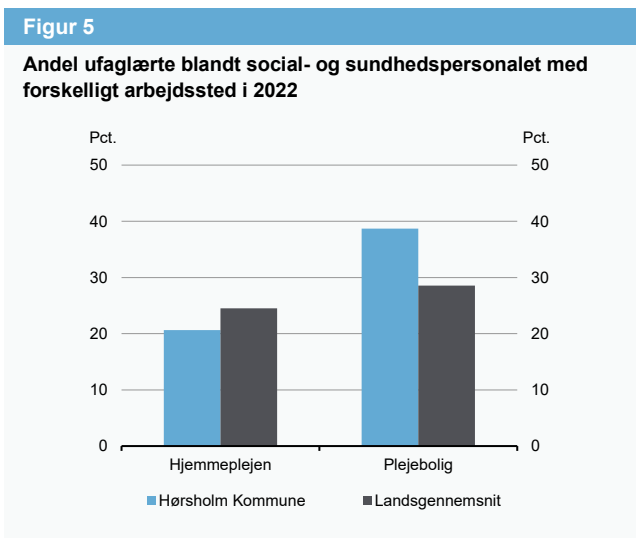
Hørsholm Kommune



Kilde: KRL og egne beregninger.

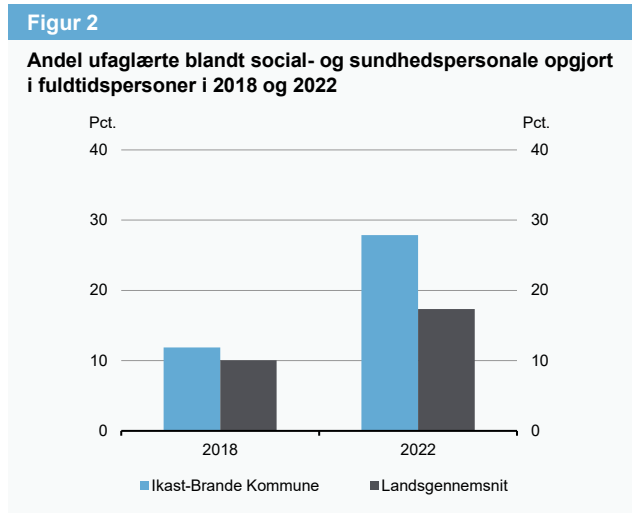
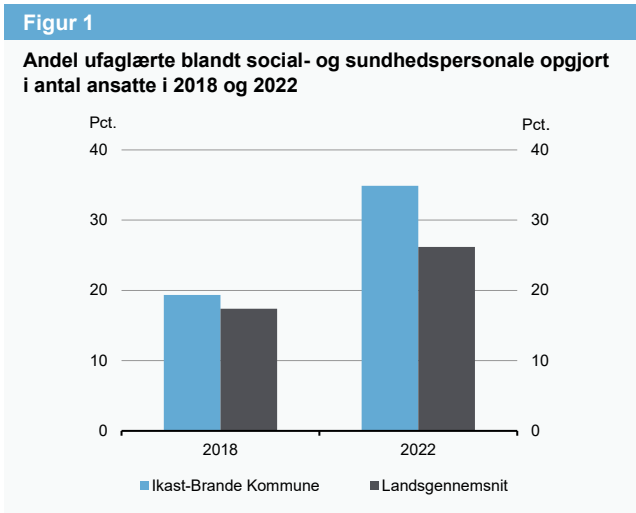


Kilde: KRL og egne beregninger.

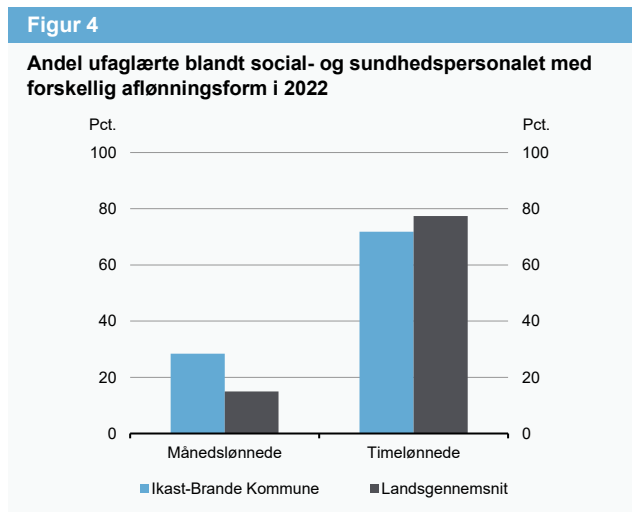
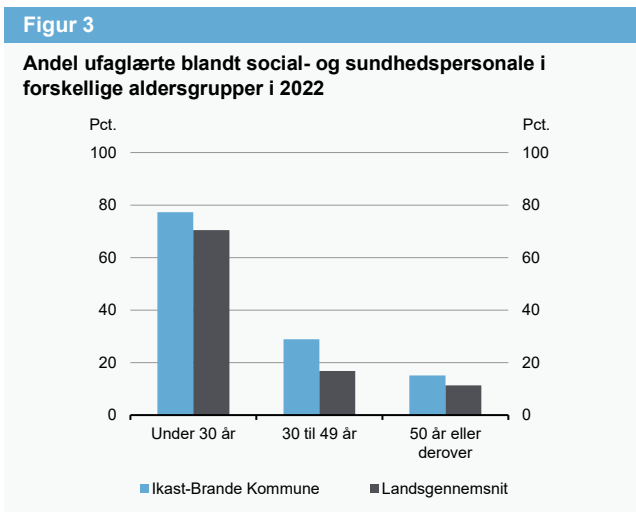


Kilde: KRL, Danmarks Statistik og egne beregninger.


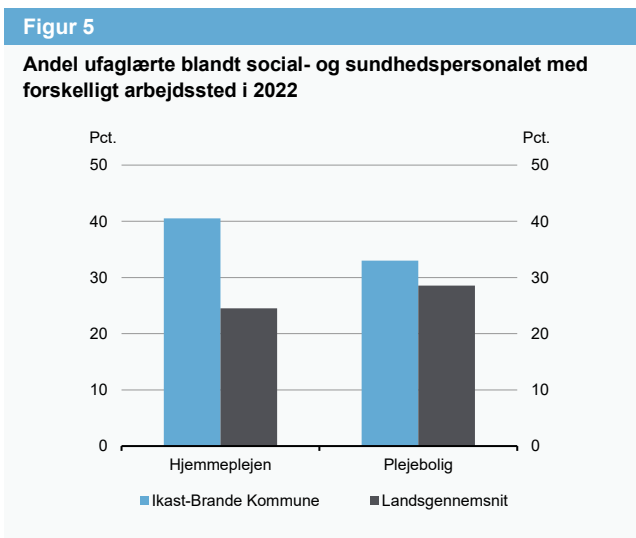
Ikast-Brande Kommune



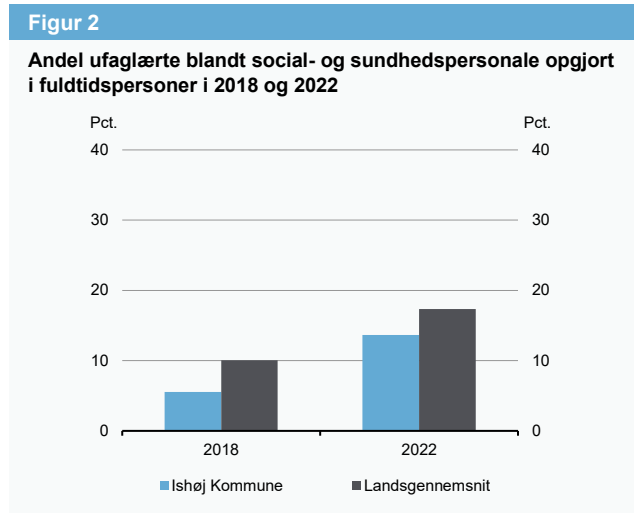
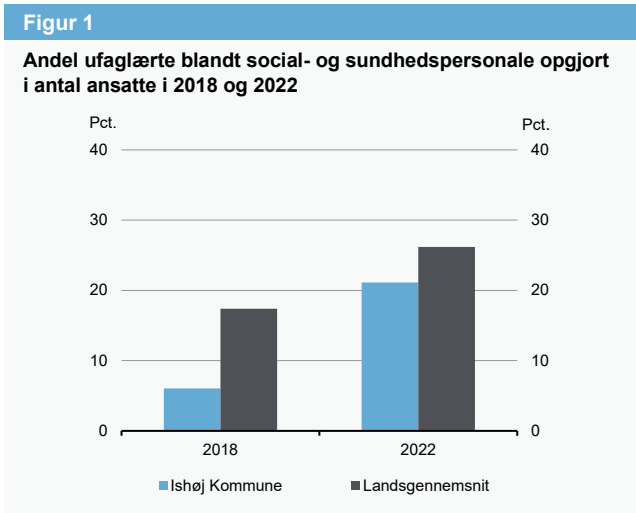
Kilde: KRL og egne beregninger.



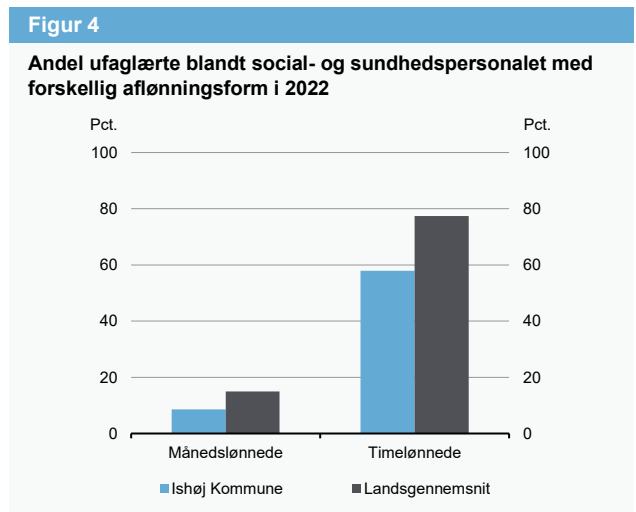
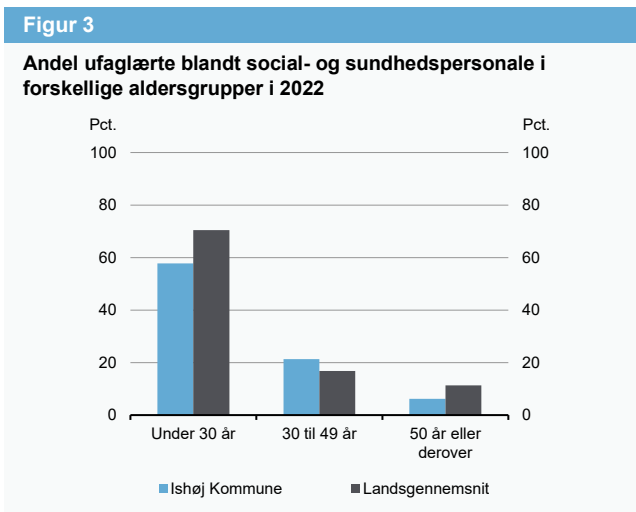
Kilde: KRL og egne beregninger.




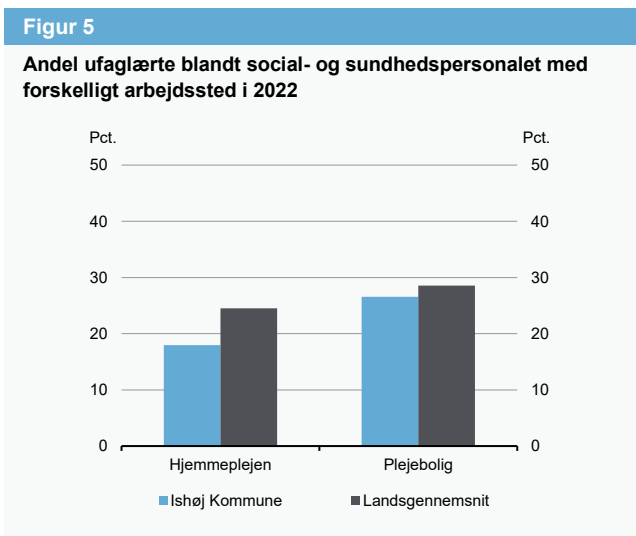
Kilde: KRL, Danmarks Statistik og egne beregninger.



Kilde: KRL og egne beregninger.



Kilde: KRL og egne beregninger.

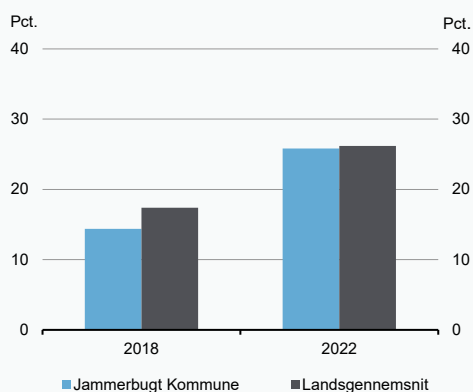


Kilde: KRL, Danmarks Statistik og egne beregninger.

Jammerbugt Kommune

Figur 1

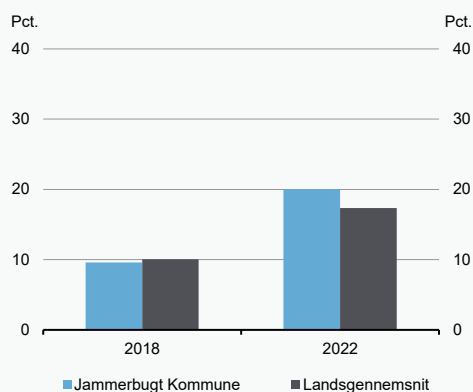
Andel ufaglærte blandt social- og sundhedspersonale opgjort i antal ansatte i 2018 og 2022



Kilde: KRL og egne beregninger.

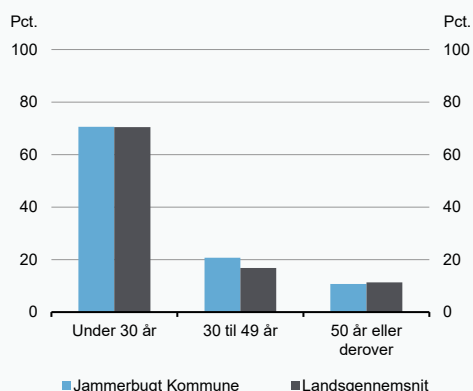
Figur 2

Andel ufaglærte blandt social- og sundhedspersonale opgjort i fuldtidspersoner i 2018 og 2022



Figur 3

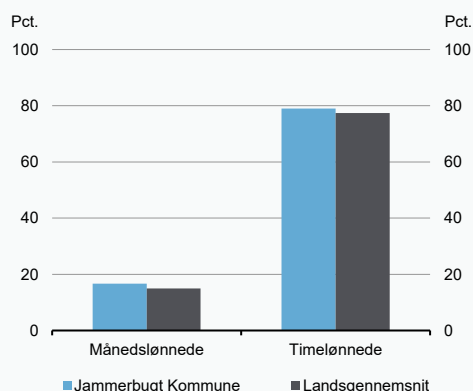
Andel ufaglærte blandt social- og sundhedspersonale i forskellige aldersgrupper i 2022



Kilde: KRL og egne beregninger.

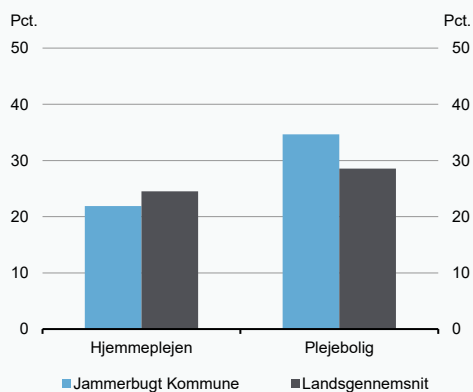
Figur 4

Andel ufaglærte blandt social- og sundhedspersonalet med forskellig aflønningsform i 2022



Figur 5

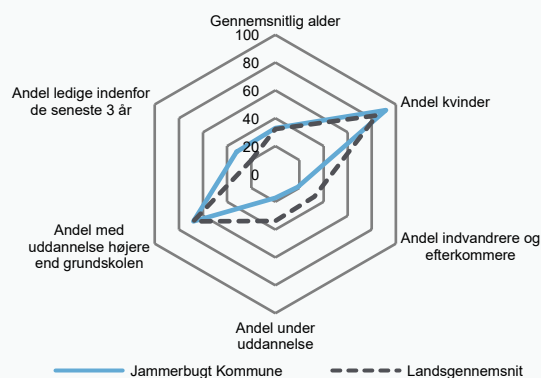
Andel ufaglærte blandt social- og sundhedspersonalet med forskelligt arbejdssted i 2022



Kilde: KRL, Danmarks Statistik og egne beregninger.

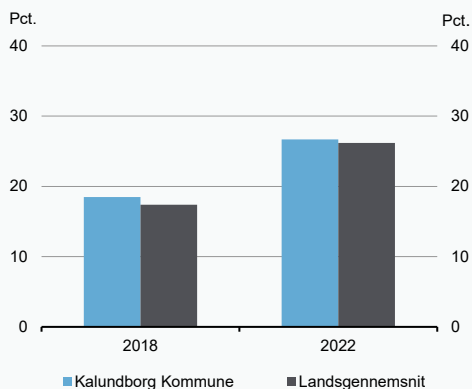
Figur 6

Socioøkonomisk profil af ufaglært social- og sundhedspersonale i 2022



Figur 1

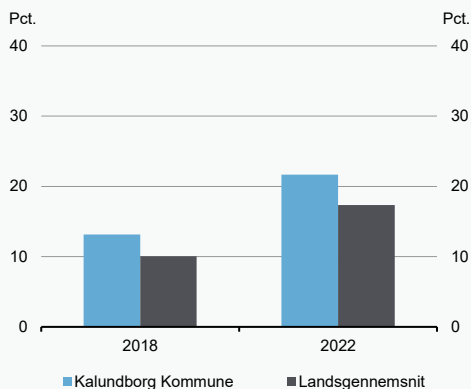
Andel ufaglærte blandt social- og sundhedspersonale opgjort i antal ansatte i 2018 og 2022



Kilde: KRL og egne beregninger.

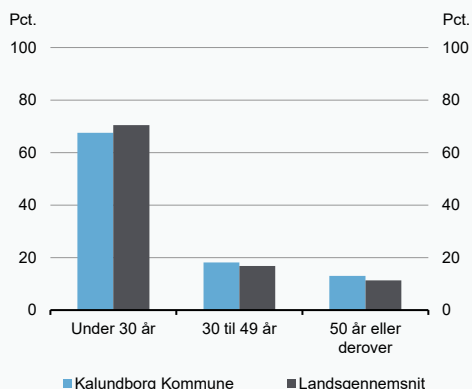
Figur 2

Andel ufaglærte blandt social- og sundhedspersonale opgjort i fuldtidspersoner i 2018 og 2022



Figur 3

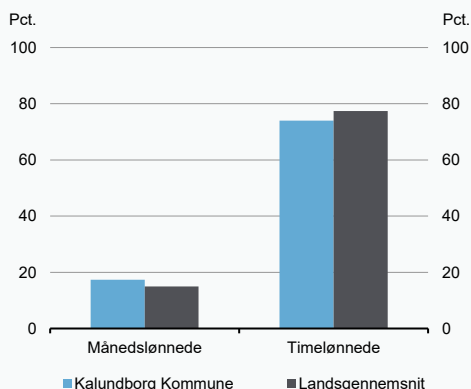
Andel ufaglærte blandt social- og sundhedspersonale i forskellige aldersgrupper i 2022



Kilde: KRL og egne beregninger.

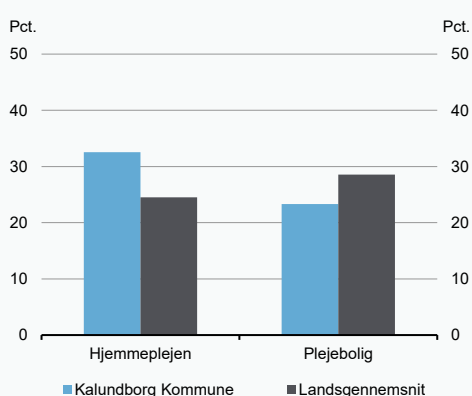
Figur 4

Andel ufaglærte blandt social- og sundhedspersonalet med forskellig aflønningsform i 2022



Figur 5

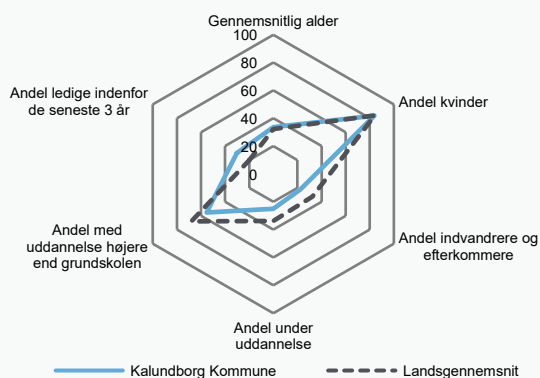
Andel ufaglærte blandt social- og sundhedspersonalet med forskelligt arbejdssted i 2022



Kilde: KRL, Danmarks Statistik og egne beregninger.

Figur 6

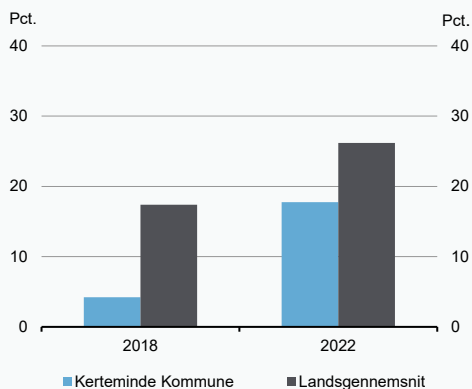
Socioøkonomisk profil af ufaglært social- og sundhedspersonale i 2022



Kerteminde Kommune

Figur 1

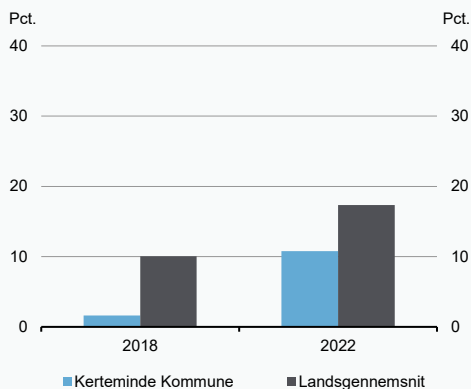
Andel ufaglærte blandt social- og sundhedspersonale opgjort i antal ansatte i 2018 og 2022



Kilde: KRL og egne beregninger.

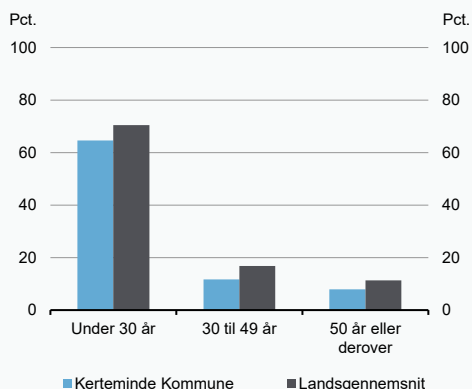
Figur 2

Andel ufaglærte blandt social- og sundhedspersonale opgjort i fuldtidspersoner i 2018 og 2022



Figur 3

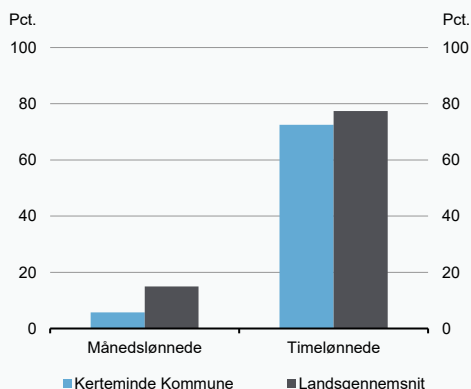
Andel ufaglærte blandt social- og sundhedspersonale i forskellige aldersgrupper i 2022



Kilde: KRL og egne beregninger.

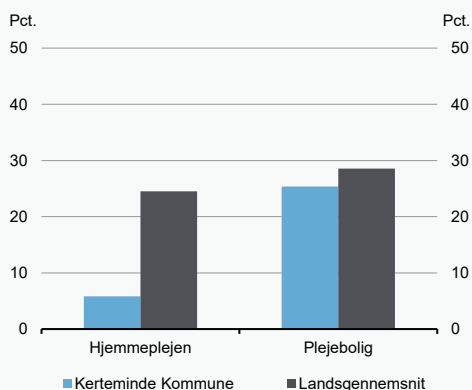
Figur 4

Andel ufaglærte blandt social- og sundhedspersonalet med forskellig aflønningsform i 2022



Figur 5

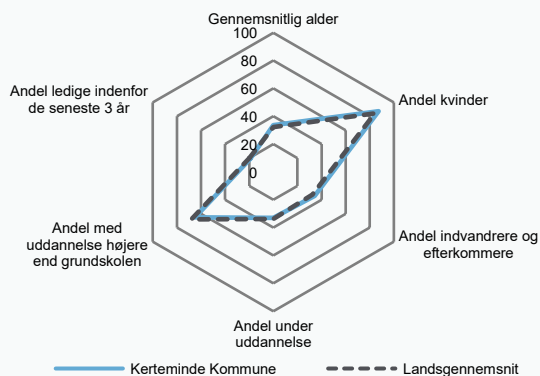
Andel ufaglærte blandt social- og sundhedspersonalet med forskelligt arbejdssted i 2022



Kilde: KRL, Danmarks Statistik og egne beregninger.

Figur 6

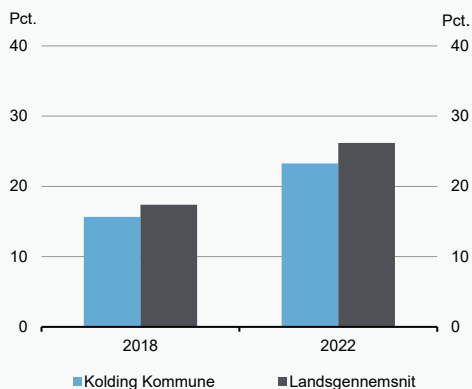
Socioøkonomisk profil af ufaglært social- og sundhedspersonale i 2022



Kolding Kommune

Figur 1

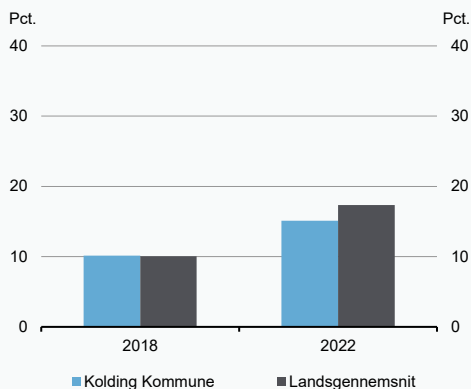
Andel ufaglærte blandt social- og sundhedspersonale opgjort i antal ansatte i 2018 og 2022



Kilde: KRL og egne beregninger.

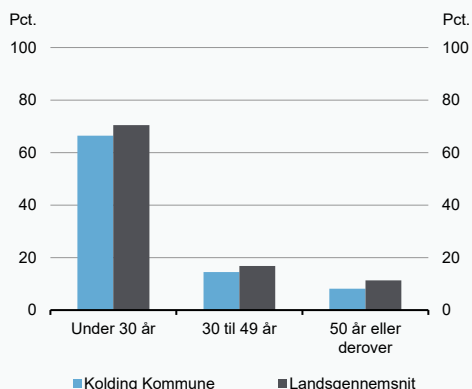
Figur 2

Andel ufaglærte blandt social- og sundhedspersonale opgjort i fuldtidspersoner i 2018 og 2022



Figur 3

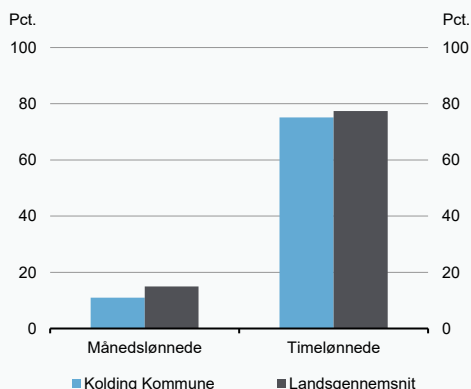
Andel ufaglærte blandt social- og sundhedspersonale i forskellige aldersgrupper i 2022



Kilde: KRL og egne beregninger.

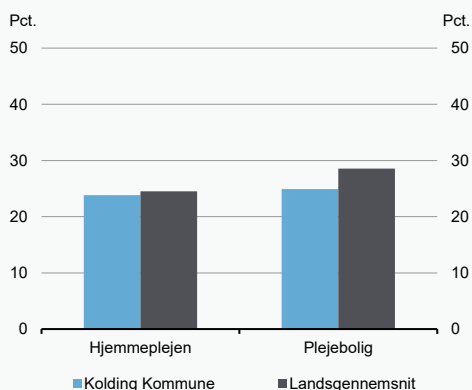
Figur 4

Andel ufaglærte blandt social- og sundhedspersonalet med forskellig aflønningsform i 2022



Figur 5

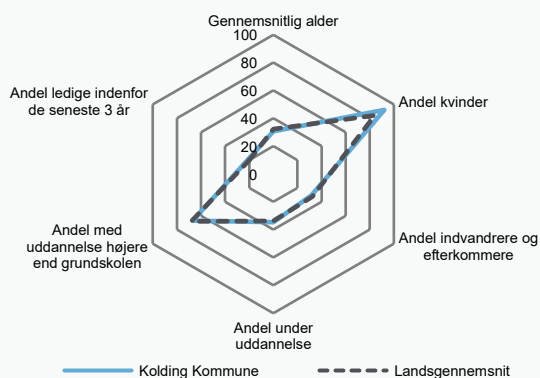
Andel ufaglærte blandt social- og sundhedspersonalet med forskelligt arbejdssted i 2022



Kilde: KRL, Danmarks Statistik og egne beregninger.

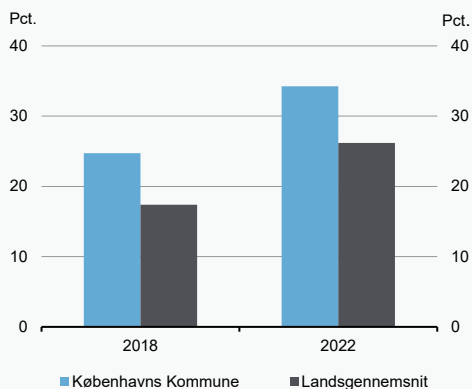
Figur 6

Socioøkonomisk profil af ufaglært social- og sundhedspersonale i 2022



Figur 1

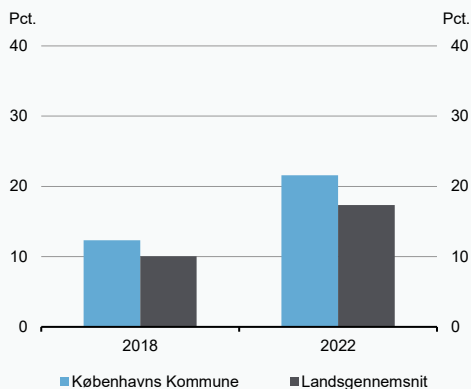
Andel ufaglærte blandt social- og sundhedspersonale opgjort i antal ansatte i 2018 og 2022



Kilde: KRL og egne beregninger.

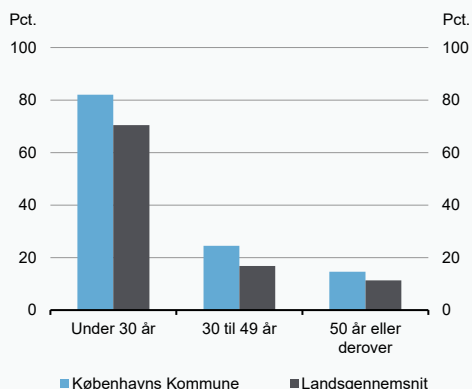
Figur 2

Andel ufaglærte blandt social- og sundhedspersonale opgjort i fuldtidspersoner i 2018 og 2022



Figur 3

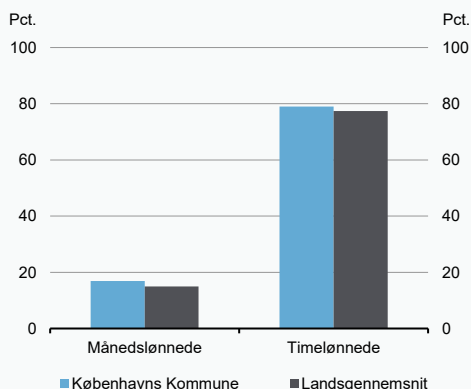
Andel ufaglærte blandt social- og sundhedspersonale i forskellige aldersgrupper i 2022



Kilde: KRL og egne beregninger.

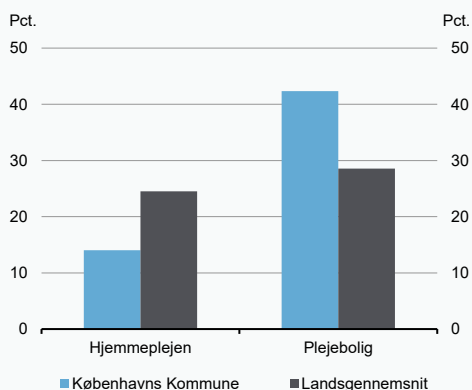
Figur 4

Andel ufaglærte blandt social- og sundhedspersonalet med forskellig aflønningsform i 2022



Figur 5

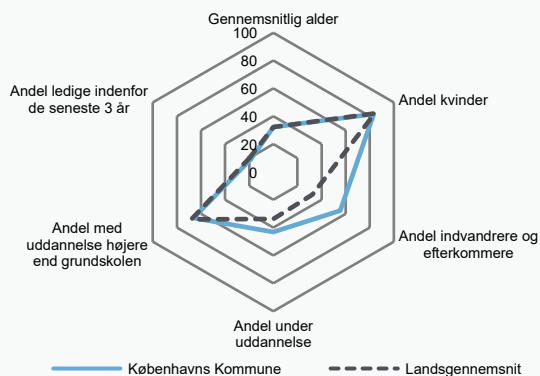
Andel ufaglærte blandt social- og sundhedspersonalet med forskelligt arbejdssted i 2022



Kilde: KRL, Danmarks Statistik og egne beregninger.

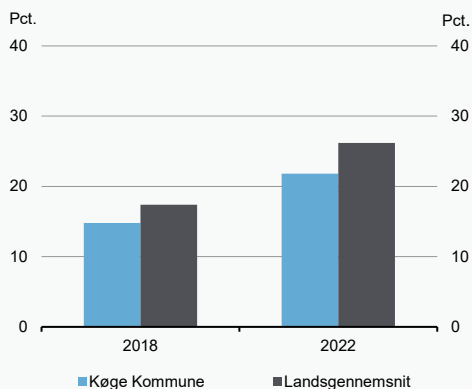
Figur 6

Socioøkonomisk profil af ufaglært social- og sundhedspersonale i 2022



Figur 1

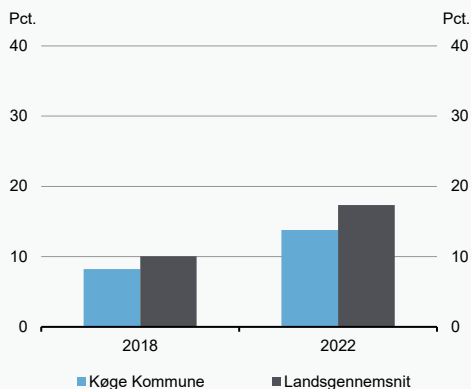
Andel ufaglærte blandt social- og sundhedspersonale opgjort i antal ansatte i 2018 og 2022



Kilde: KRL og egne beregninger.

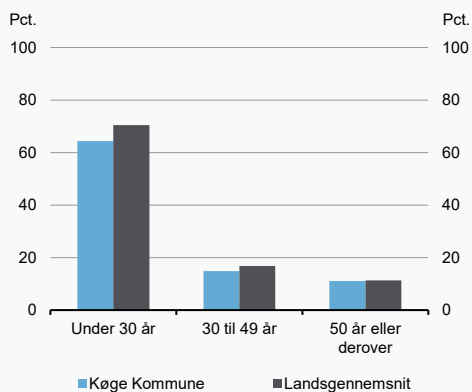
Figur 2

Andel ufaglærte blandt social- og sundhedspersonale opgjort i fuldtidspersoner i 2018 og 2022



Figur 3

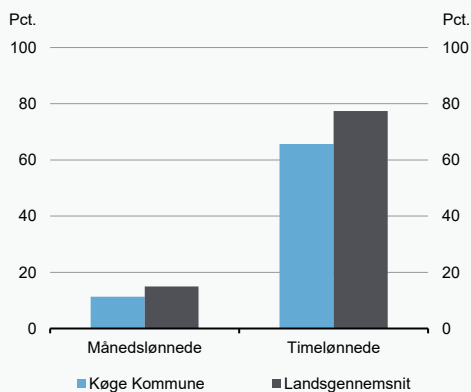
Andel ufaglærte blandt social- og sundhedspersonale i forskellige aldersgrupper i 2022



Kilde: KRL og egne beregninger.

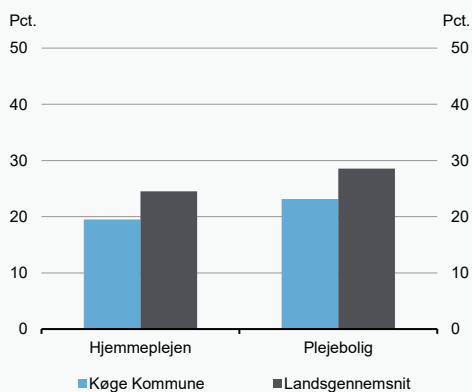
Figur 4

Andel ufaglærte blandt social- og sundhedspersonalet med forskellig aflønningsform i 2022



Figur 5

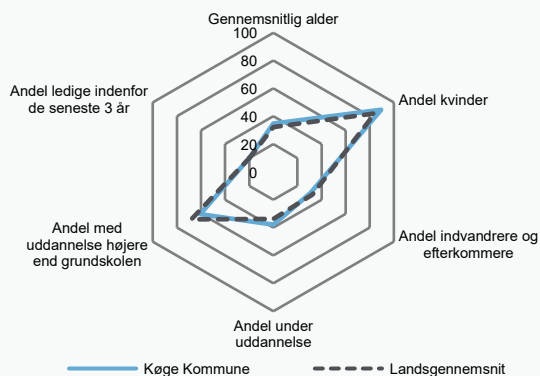
Andel ufaglærte blandt social- og sundhedspersonalet med forskelligt arbejdssted i 2022



Kilde: KRL, Danmarks Statistik og egne beregninger.

Figur 6

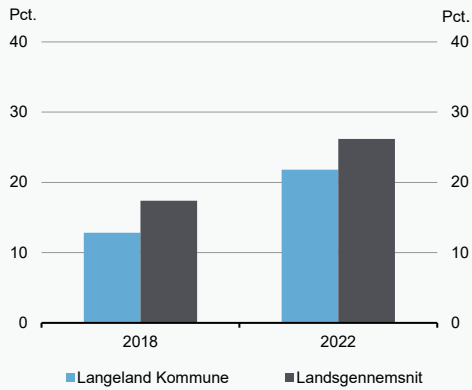
Socioøkonomisk profil af ufaglært social- og sundhedspersonale i 2022



Langeland Kommune

Figur 1

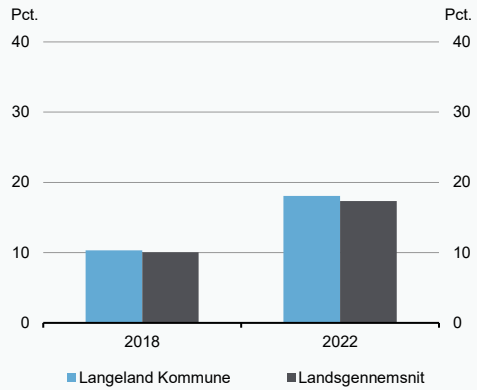
Andel ufaglærte blandt social- og sundhedspersonale opgjort i antal ansatte i 2018 og 2022



Kilde: KRL og egne beregninger.

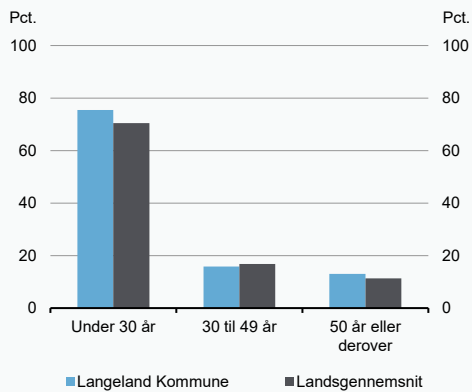
Figur 2

Andel ufaglærte blandt social- og sundhedspersonale opgjort i fuldtidspersoner i 2018 og 2022



Figur 3

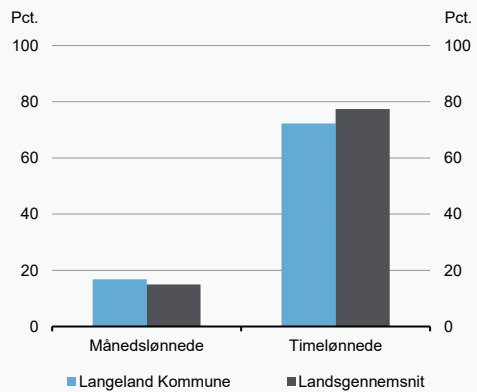
Andel ufaglærte blandt social- og sundhedspersonale i forskellige aldersgrupper i 2022



Kilde: KRL og egne beregninger.

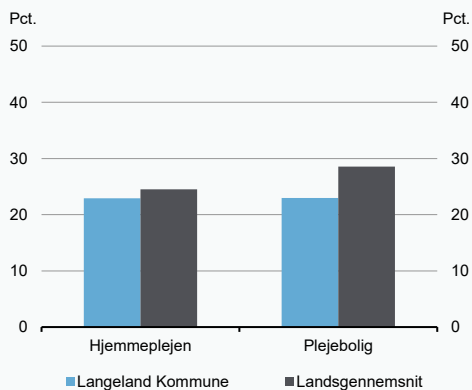
Figur 4

Andel ufaglærte blandt social- og sundhedspersonalet med forskellig aflønningsform i 2022



Figur 5

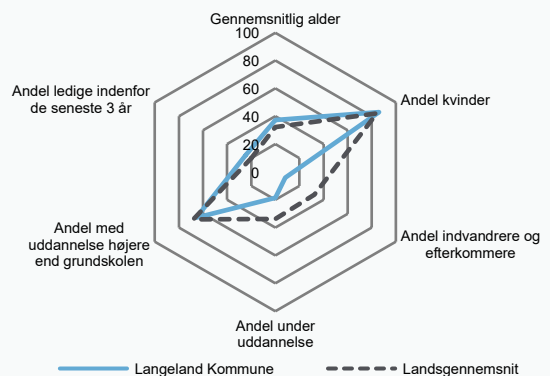
Andel ufaglærte blandt social- og sundhedspersonalet med forskelligt arbejdssted i 2022



Kilde: KRL, Danmarks Statistik og egne beregninger.

Figur 6

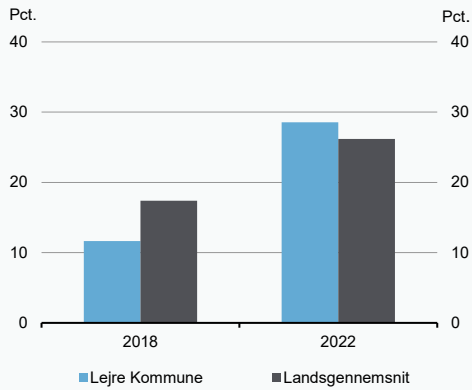
Socioøkonomisk profil af ufaglært social- og sundhedspersonale i 2022



Lejre Kommune

Figur 1

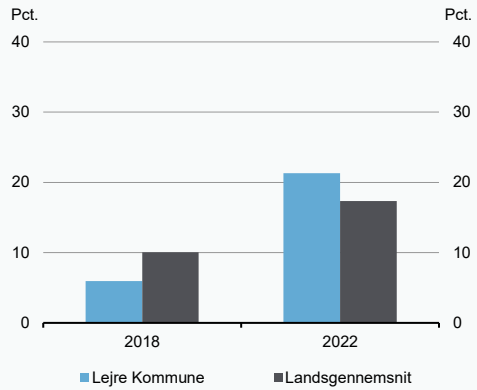
Andel ufaglærte blandt social- og sundhedspersonale opgjort i antal ansatte i 2018 og 2022



Kilde: KRL og egne beregninger.

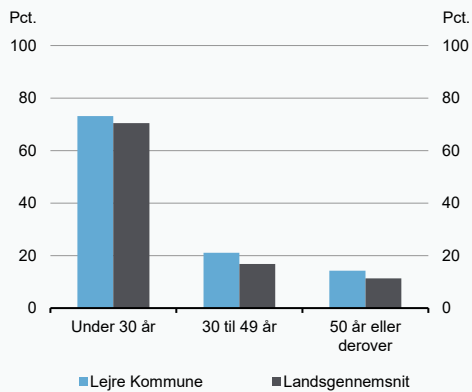
Figur 2

Andel ufaglærte blandt social- og sundhedspersonale opgjort i fuldtidspersoner i 2018 og 2022



Figur 3

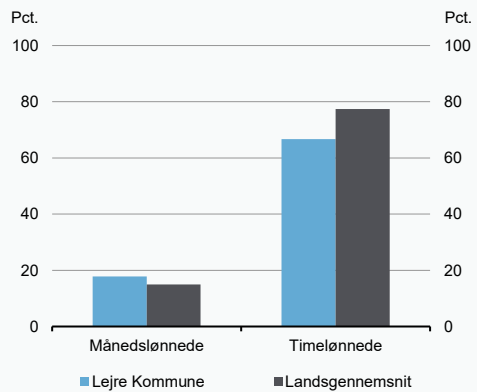
Andel ufaglærte blandt social- og sundhedspersonale i forskellige aldersgrupper i 2022



Kilde: KRL og egne beregninger.

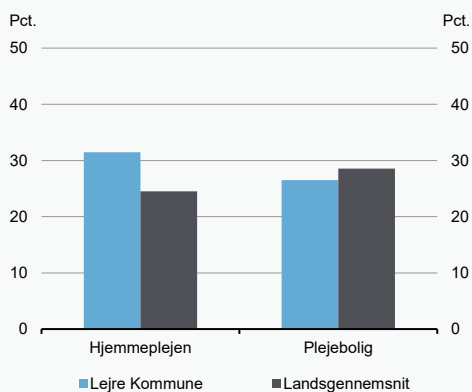
Figur 4

Andel ufaglærte blandt social- og sundhedspersonalet med forskellig aflønningsform i 2022



Figur 5

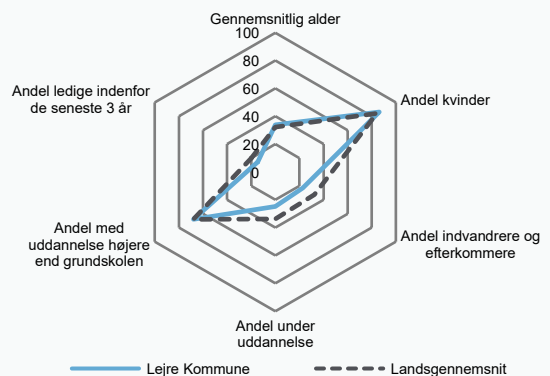
Andel ufaglærte blandt social- og sundhedspersonalet med forskelligt arbejdssted i 2022



Kilde: KRL, Danmarks Statistik og egne beregninger.

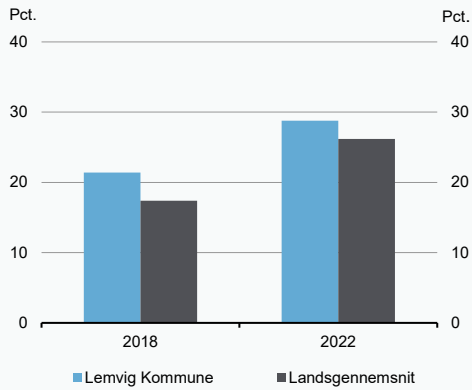
Figur 6

Socioøkonomisk profil af ufaglært social- og sundhedspersonale i 2022



Figur 1

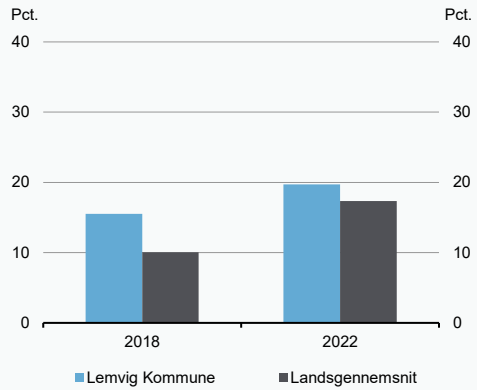
Andel ufaglærte blandt social- og sundhedspersonale opgjort i antal ansatte i 2018 og 2022



Kilde: KRL og egne beregninger.

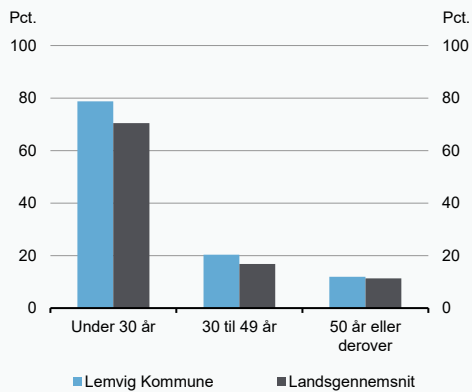
Figur 2

Andel ufaglærte blandt social- og sundhedspersonale opgjort i fuldtidspersoner i 2018 og 2022



Figur 3

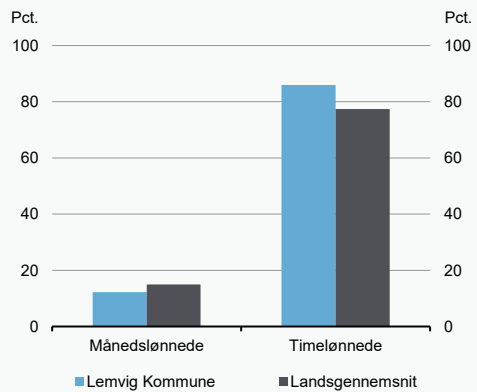
Andel ufaglærte blandt social- og sundhedspersonale i forskellige aldersgrupper i 2022



Kilde: KRL og egne beregninger.

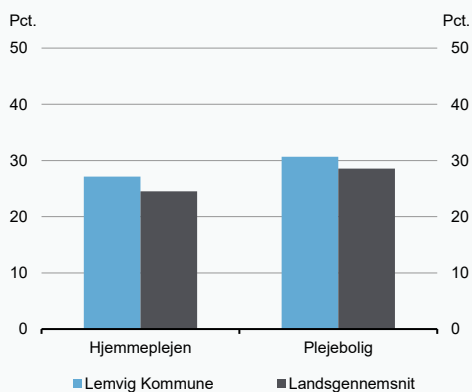
Figur 4

Andel ufaglærte blandt social- og sundhedspersonalet med forskellig aflønningsform i 2022



Figur 5

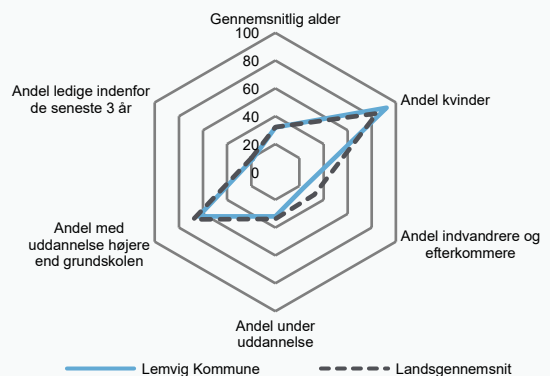
Andel ufaglærte blandt social- og sundhedspersonalet med forskelligt arbejdssted i 2022



Kilde: KRL, Danmarks Statistik og egne beregninger.

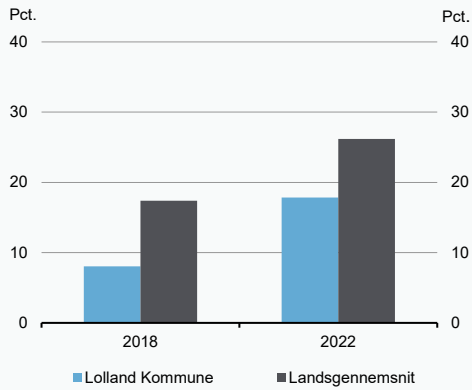
Figur 6

Socioøkonomisk profil af ufaglært social- og sundhedspersonale i 2022



Figur 1

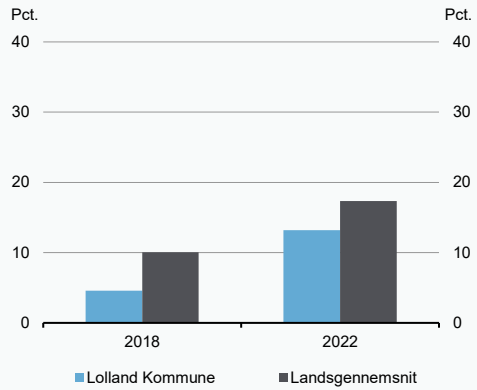
Andel ufaglærte blandt social- og sundhedspersonale opgjort i antal ansatte i 2018 og 2022



Kilde: KRL og egne beregninger.

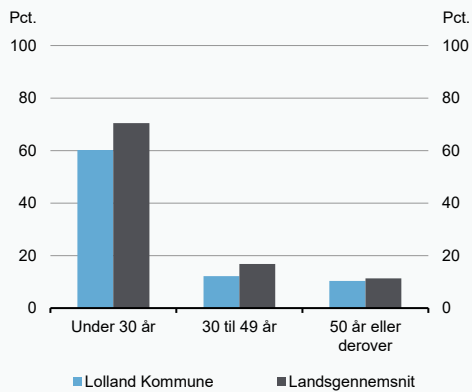
Figur 2

Andel ufaglærte blandt social- og sundhedspersonale opgjort i fuldtidspersoner i 2018 og 2022



Figur 3

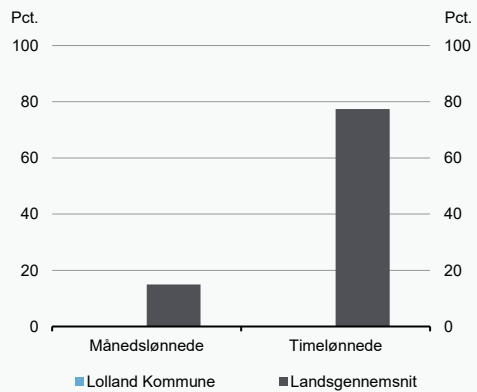
Andel ufaglærte blandt social- og sundhedspersonale i forskellige aldersgrupper i 2022



Kilde: KRL og egne beregninger.

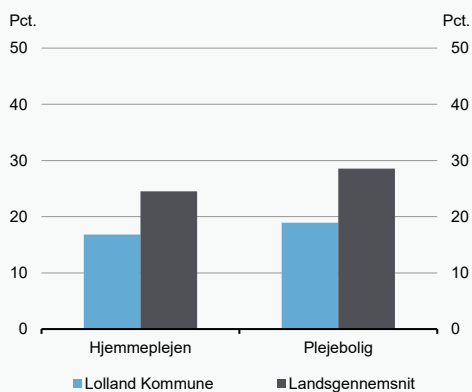
Figur 4

Andel ufaglærte blandt social- og sundhedspersonalet med forskellig aflønningsform i 2022



Figur 5

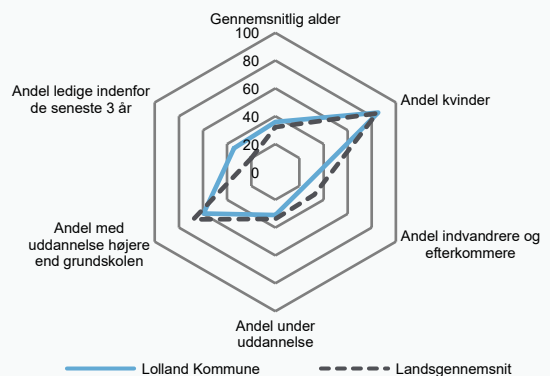
Andel ufaglærte blandt social- og sundhedspersonalet med forskelligt arbejdssted i 2022



Kilde: KRL, Danmarks Statistik og egne beregninger.

Figur 6

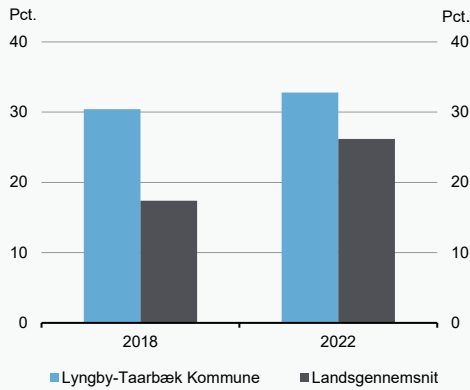
Socioøkonomisk profil af ufaglært social- og sundhedspersonale i 2022



Lyngby-Taarbæk Kommune

Figur 1

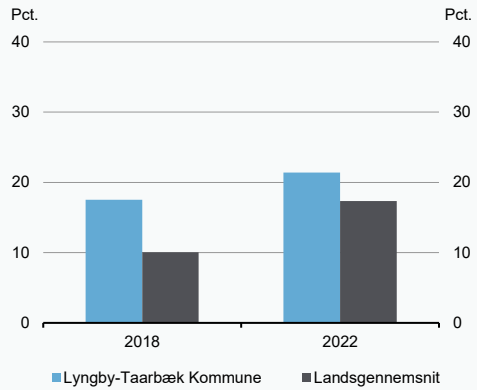
Andel ufaglærte blandt social- og sundhedspersonale opgjort i antal ansatte i 2018 og 2022



Kilde: KRL og egne beregninger.

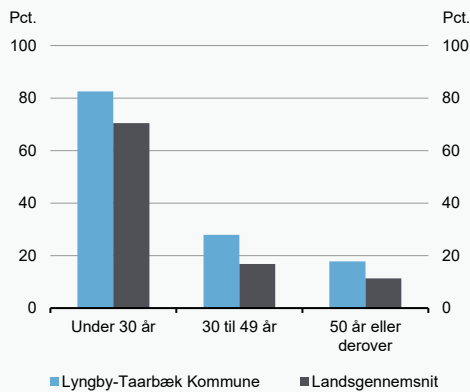
Figur 2

Andel ufaglærte blandt social- og sundhedspersonale opgjort i fuldtidspersoner i 2018 og 2022



Figur 3

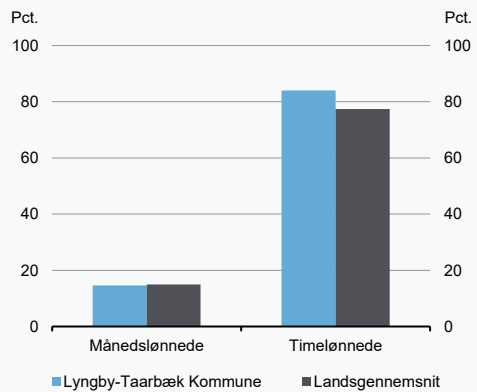
Andel ufaglærte blandt social- og sundhedspersonale i forskellige aldersgrupper i 2022



Kilde: KRL og egne beregninger.

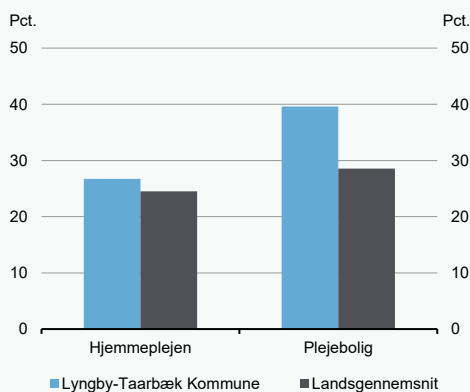
Figur 4

Andel ufaglærte blandt social- og sundhedspersonalet med forskellig aflønningsform i 2022



Figur 5

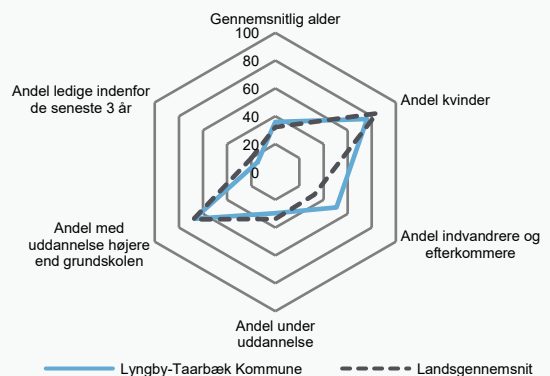
Andel ufaglærte blandt social- og sundhedspersonalet med forskelligt arbejdssted i 2022



Kilde: KRL, Danmarks Statistik og egne beregninger.

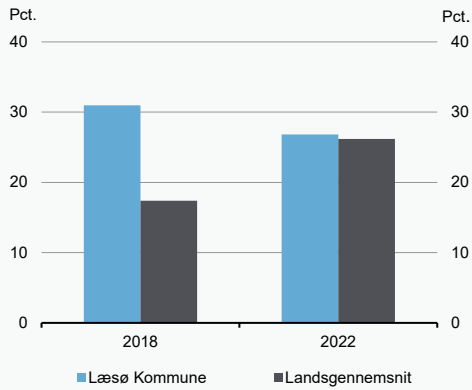
Figur 6

Socioøkonomisk profil af ufaglært social- og sundhedspersonale i 2022



Figur 1

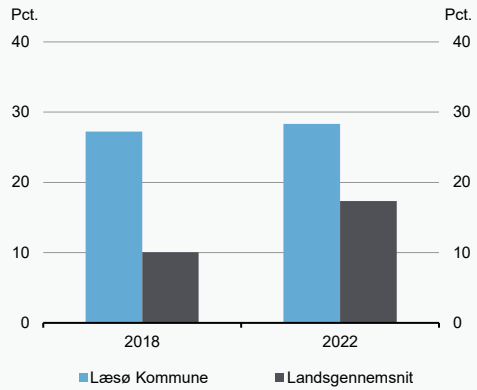
Andel ufaglærte blandt social- og sundhedspersonale opgjort i antal ansatte i 2018 og 2022



Kilde: KRL og egne beregninger.

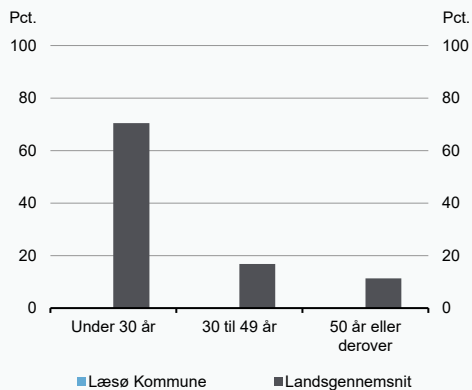
Figur 2

Andel ufaglærte blandt social- og sundhedspersonale opgjort i fuldtidspersoner i 2018 og 2022



Figur 3

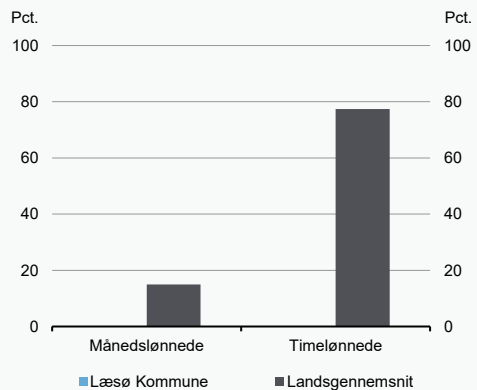
Andel ufaglærte blandt social- og sundhedspersonale i forskellige aldersgrupper i 2022



Kilde: KRL og egne beregninger.

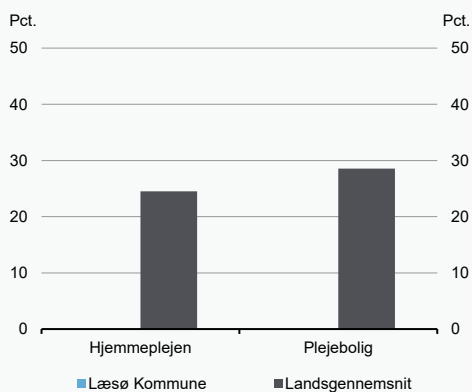
Figur 4

Andel ufaglærte blandt social- og sundhedspersonalet med forskellig aflønningsform i 2022



Figur 5

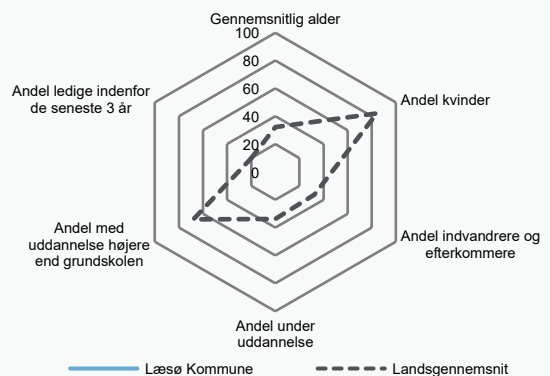
Andel ufaglærte blandt social- og sundhedspersonalet med forskelligt arbejdssted i 2022



Kilde: KRL, Danmarks Statistik og egne beregninger.

Figur 6

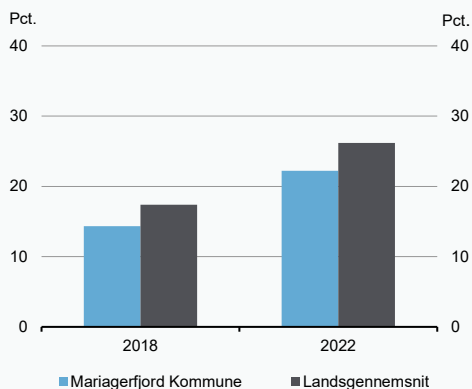
Socioøkonomisk profil af ufaglært social- og sundhedspersonale i 2022



Mariagerfjord Kommune

Figur 1

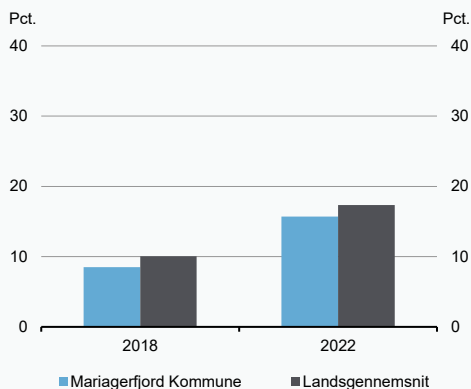
Andel ufaglærte blandt social- og sundhedspersonale opgjort i antal ansatte i 2018 og 2022



Kilde: KRL og egne beregninger.

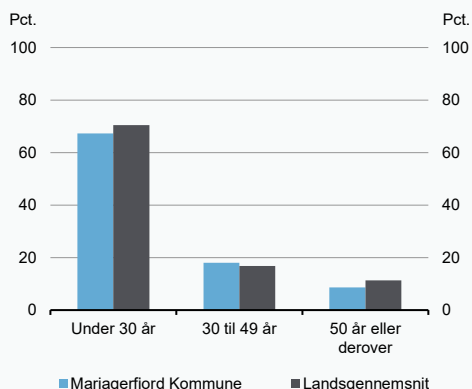
Figur 2

Andel ufaglærte blandt social- og sundhedspersonale opgjort i fuldtidspersoner i 2018 og 2022



Figur 3

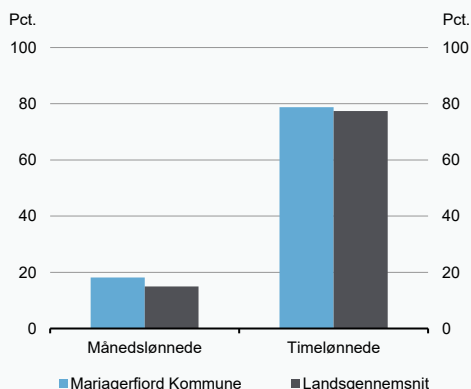
Andel ufaglærte blandt social- og sundhedspersonale i forskellige aldersgrupper i 2022



Kilde: KRL og egne beregninger.

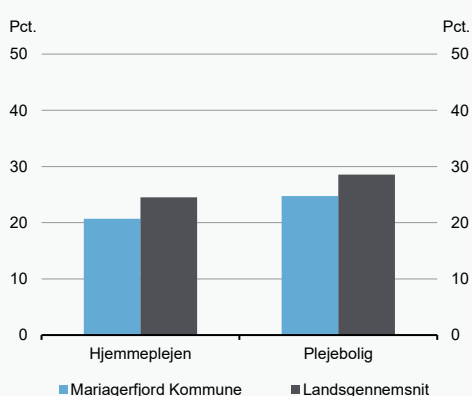
Figur 4

Andel ufaglærte blandt social- og sundhedspersonalet med forskellig aflønningsform i 2022



Figur 5

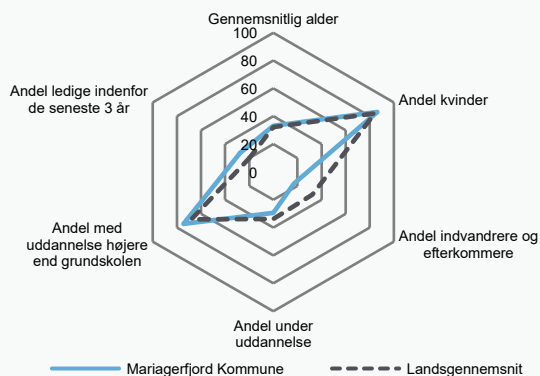
Andel ufaglærte blandt social- og sundhedspersonalet med forskelligt arbejdssted i 2022



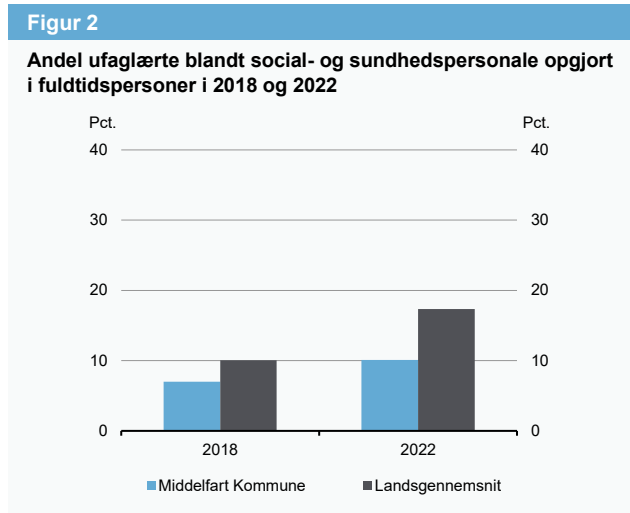
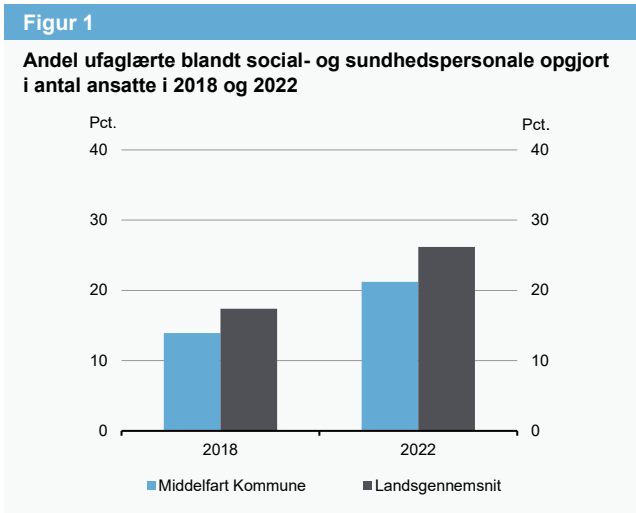
Kilde: KRL, Danmarks Statistik og egne beregninger.

Figur 6

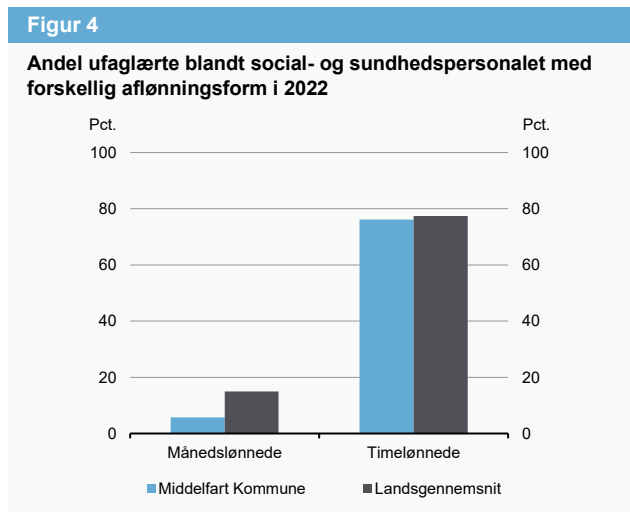
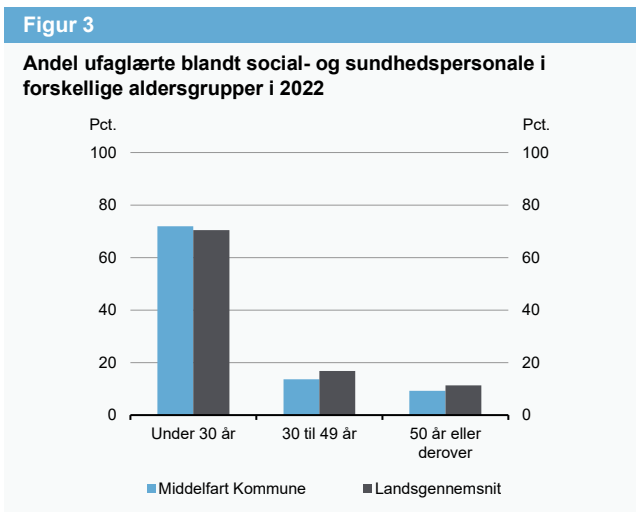
Socioøkonomisk profil af ufaglært social- og sundhedspersonale i 2022




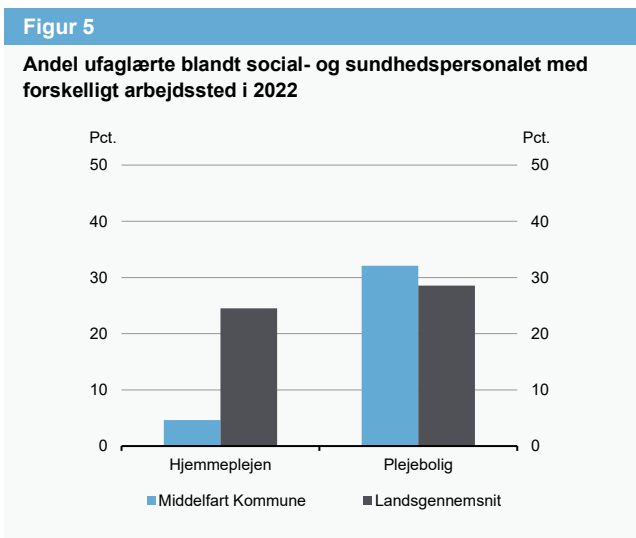
Middelfart Kommune



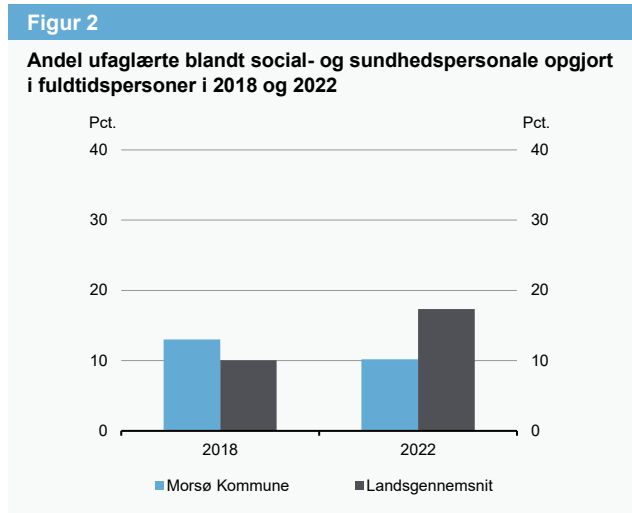
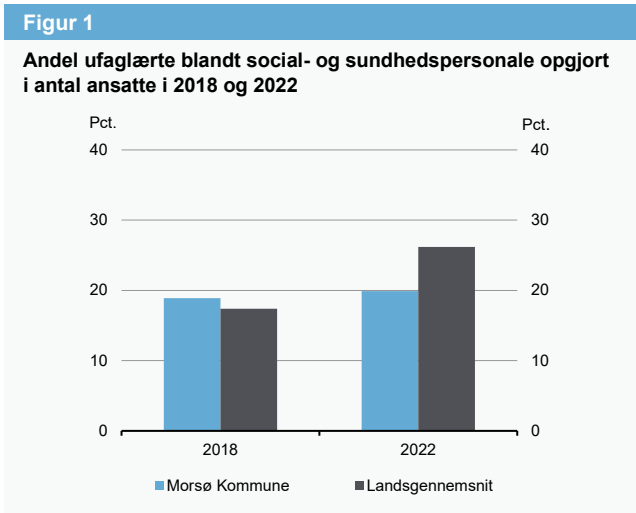
Kilde: KRL og egne beregninger.



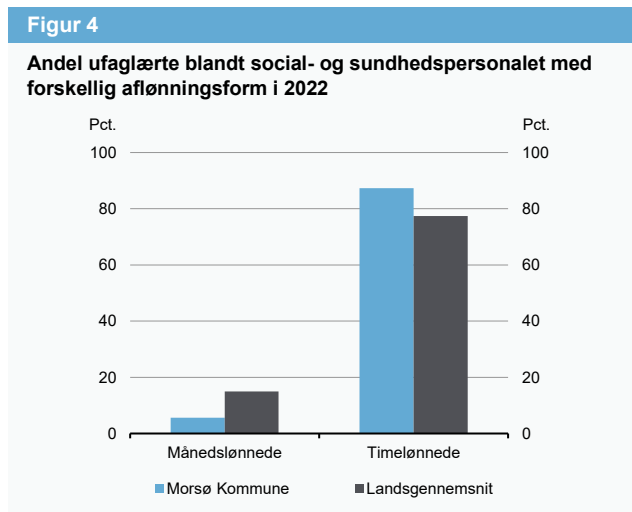
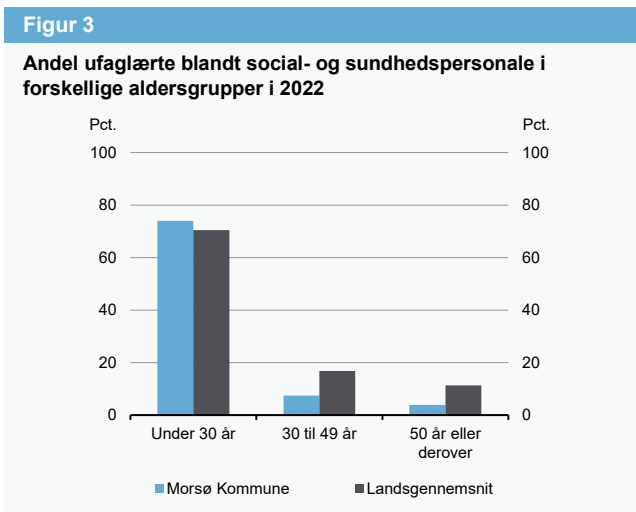
Kilde: KRL og egne beregninger.




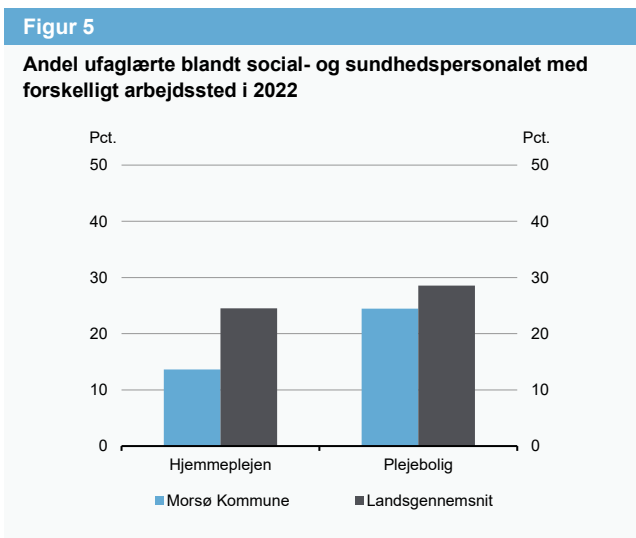
Kilde: KRL, Danmarks Statistik og egne beregninger.



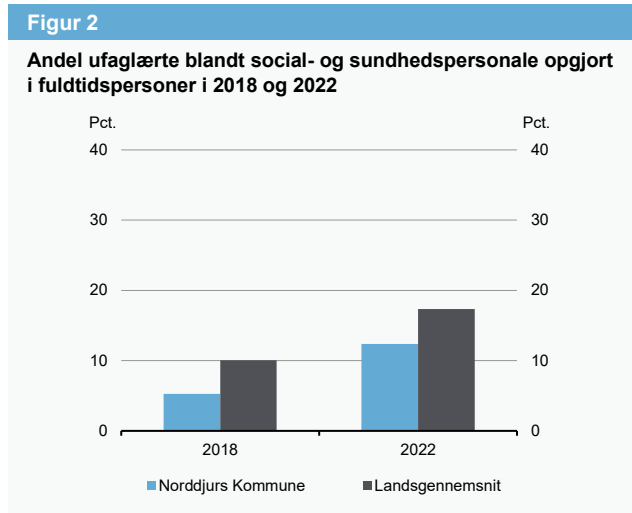
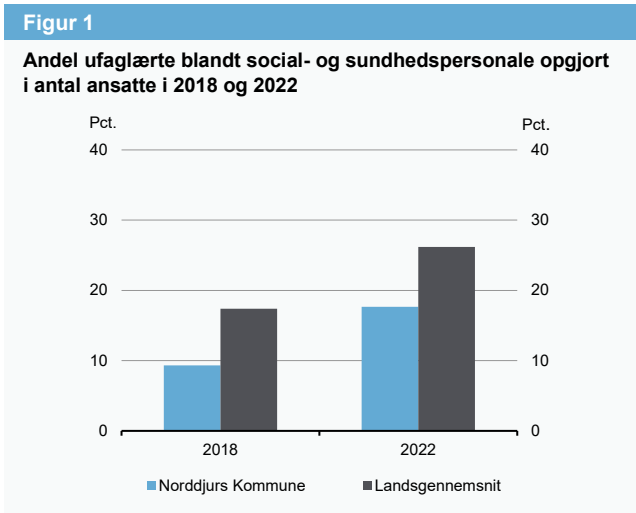
Kilde: KRL og egne beregninger.



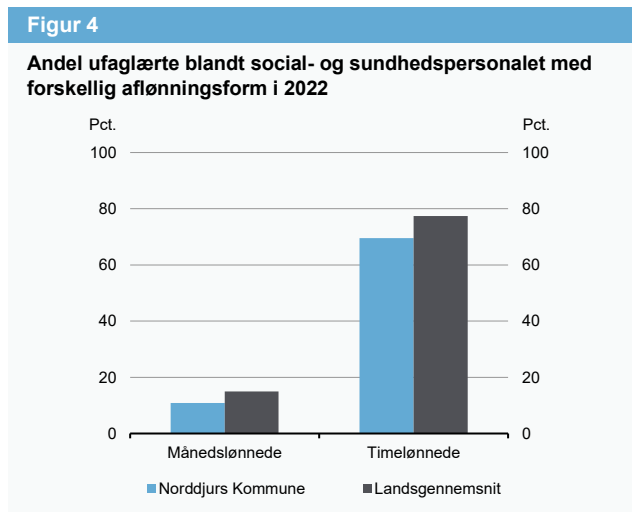
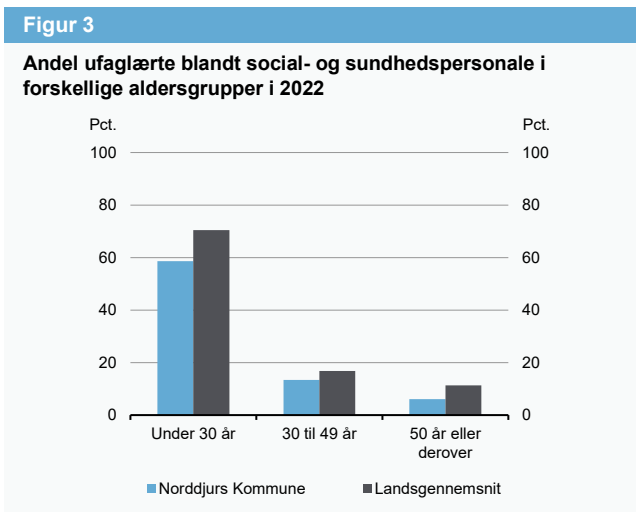
Kilde: KRL og egne beregninger.




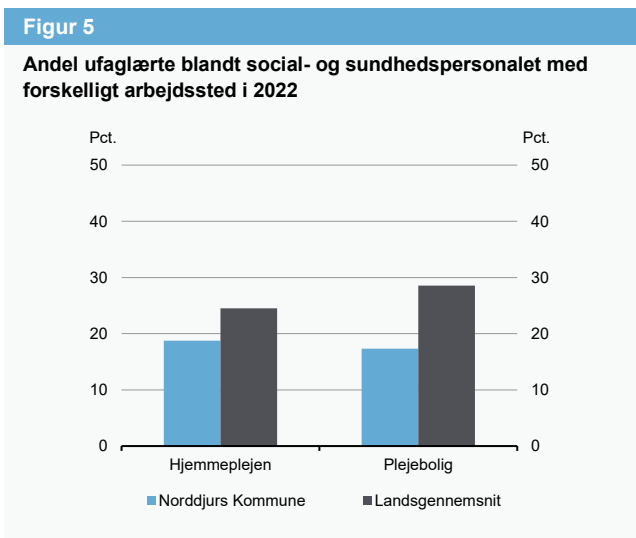
Kilde: KRL, Danmarks Statistik og egne beregninger.



Kilde: KRL og egne beregninger.



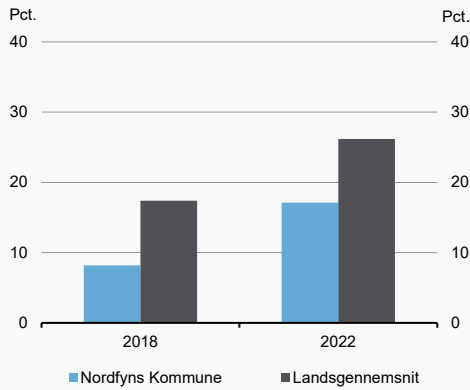
Kilde: KRL og egne beregninger.



Kilde: KRL, Danmarks Statistik og egne beregninger.

Figur 1

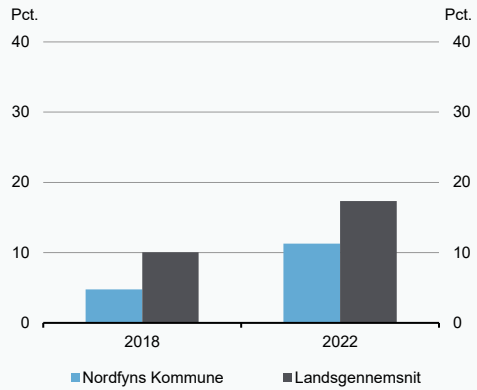
Andel ufaglærte blandt social- og sundhedspersonale opgjort i antal ansatte i 2018 og 2022



Kilde: KRL og egne beregninger.

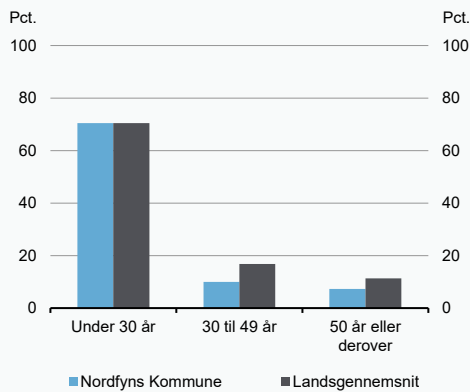
Figur 2

Andel ufaglærte blandt social- og sundhedspersonale opgjort i fuldtidspersoner i 2018 og 2022



Figur 3

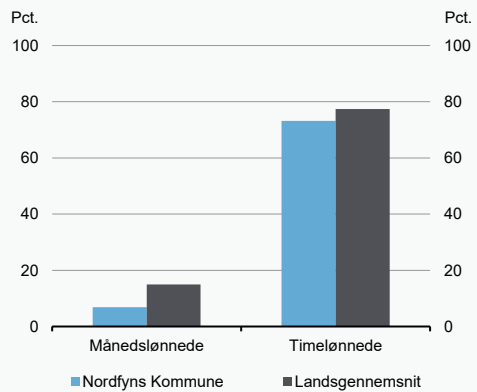
Andel ufaglærte blandt social- og sundhedspersonale i forskellige aldersgrupper i 2022



Kilde: KRL og egne beregninger.

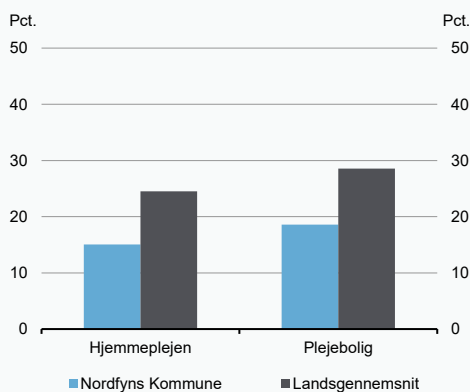
Figur 4

Andel ufaglærte blandt social- og sundhedspersonalet med forskellig aflønningsform i 2022



Figur 5

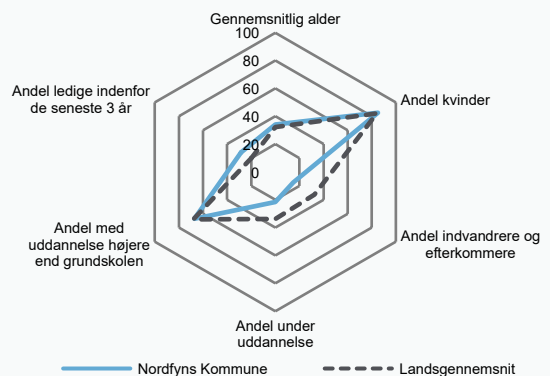
Andel ufaglærte blandt social- og sundhedspersonalet med forskelligt arbejdssted i 2022



Kilde: KRL, Danmarks Statistik og egne beregninger.

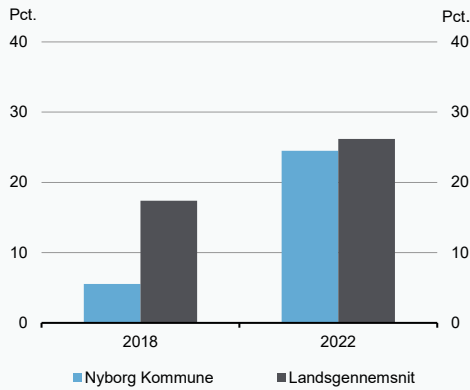
Figur 6

Socioøkonomisk profil af ufaglært social- og sundhedspersonale i 2022



Figur 1

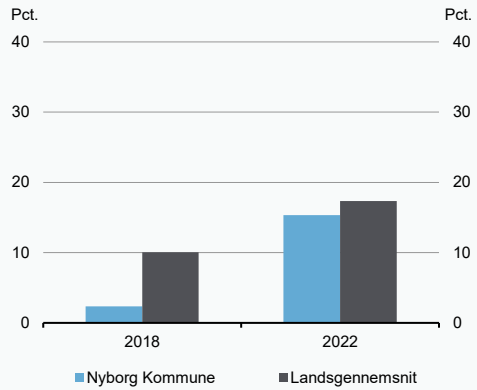
Andel ufaglærte blandt social- og sundhedspersonale opgjort i antal ansatte i 2018 og 2022



Kilde: KRL og egne beregninger.

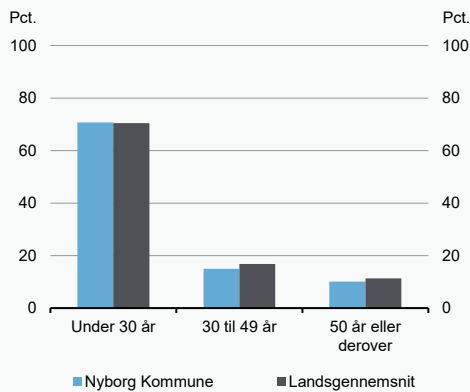
Figur 2

Andel ufaglærte blandt social- og sundhedspersonale opgjort i fuldtidspersoner i 2018 og 2022



Figur 3

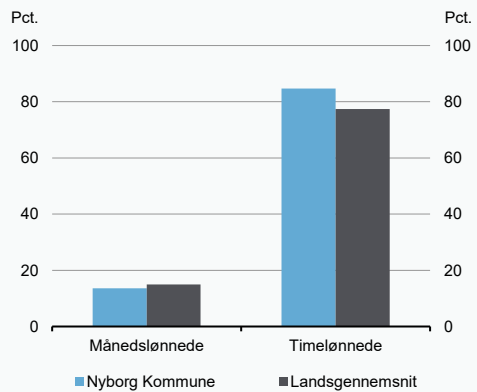
Andel ufaglærte blandt social- og sundhedspersonale i forskellige aldersgrupper i 2022



Kilde: KRL og egne beregninger.

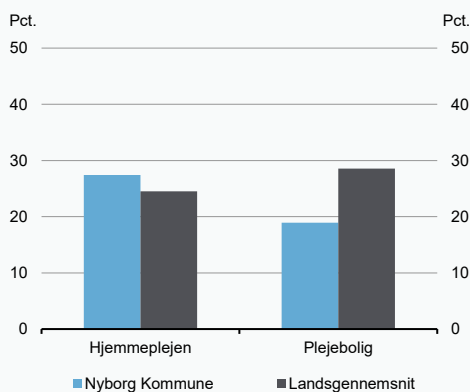
Figur 4

Andel ufaglærte blandt social- og sundhedspersonalet med forskellig aflønningsform i 2022



Figur 5

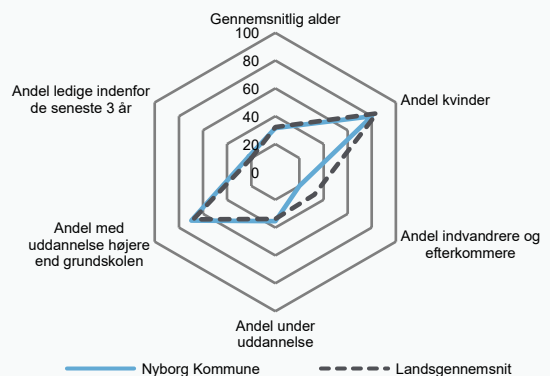
Andel ufaglærte blandt social- og sundhedspersonalet med forskelligt arbejdssted i 2022



Kilde: KRL, Danmarks Statistik og egne beregninger.

Figur 6

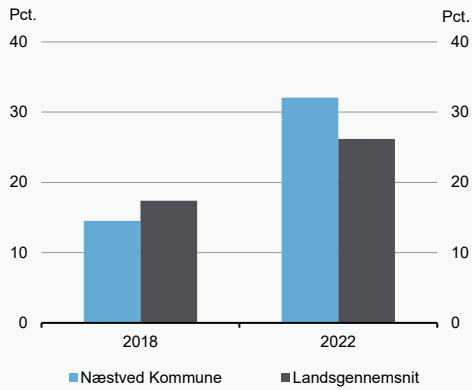
Socioøkonomisk profil af ufaglært social- og sundhedspersonale i 2022



Næstved Kommune

Figur 1

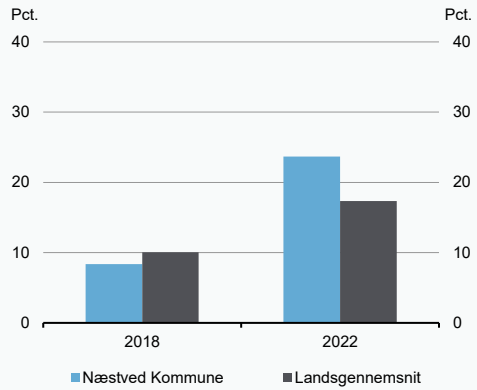
Andel ufaglærte blandt social- og sundhedspersonale opgjort i antal ansatte i 2018 og 2022



Kilde: KRL og egne beregninger.

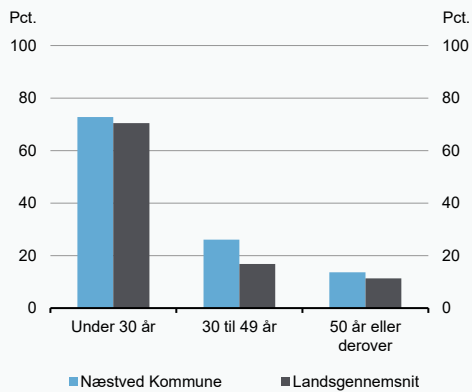
Figur 2

Andel ufaglærte blandt social- og sundhedspersonale opgjort i fuldtidspersoner i 2018 og 2022



Figur 3

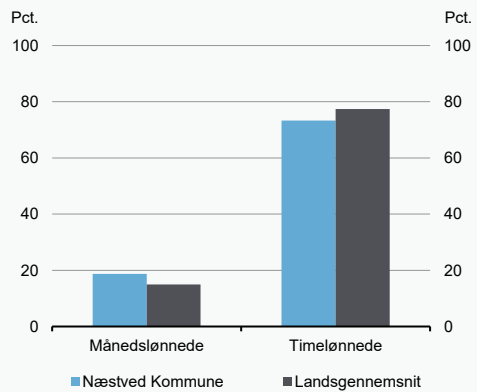
Andel ufaglærte blandt social- og sundhedspersonale i forskellige aldersgrupper i 2022



Kilde: KRL og egne beregninger.

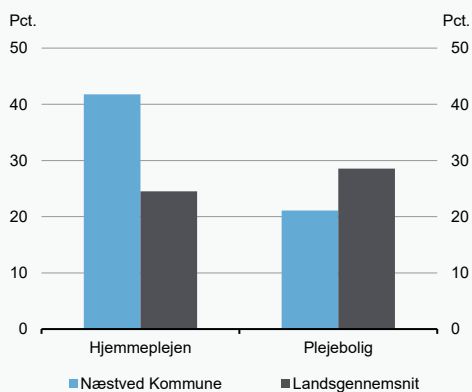
Figur 4

Andel ufaglærte blandt social- og sundhedspersonalet med forskellig aflønningsform i 2022



Figur 5

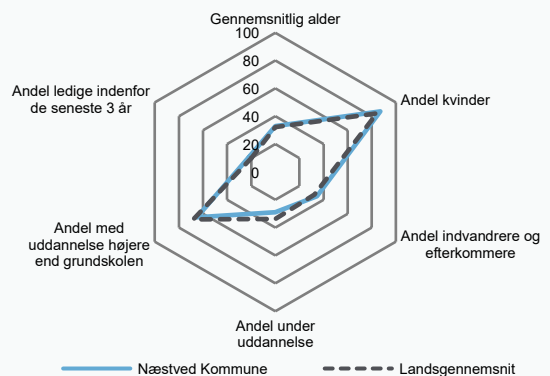
Andel ufaglærte blandt social- og sundhedspersonalet med forskelligt arbejdssted i 2022



Kilde: KRL, Danmarks Statistik og egne beregninger.

Figur 6

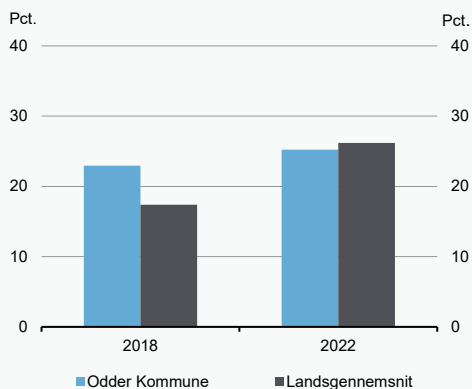
Socioøkonomisk profil af ufaglært social- og sundhedspersonale i 2022



Odder Kommune

Figur 1

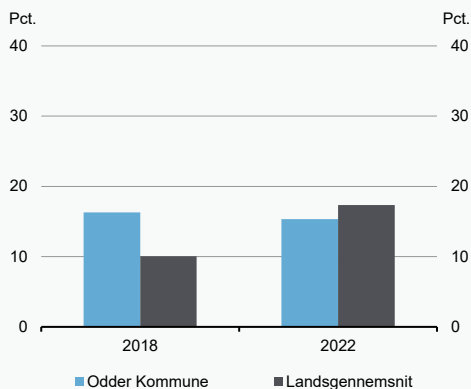
Andel ufaglærte blandt social- og sundhedspersonale opgjort i antal ansatte i 2018 og 2022



Kilde: KRL og egne beregninger.

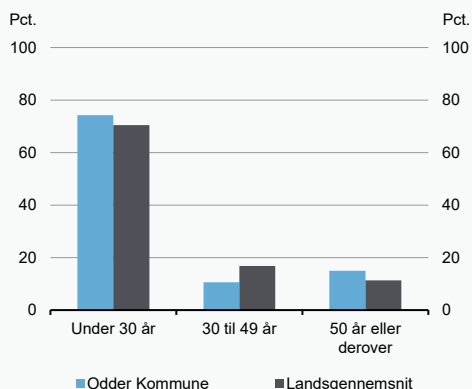
Figur 2

Andel ufaglærte blandt social- og sundhedspersonale opgjort i fuldtidspersoner i 2018 og 2022



Figur 3

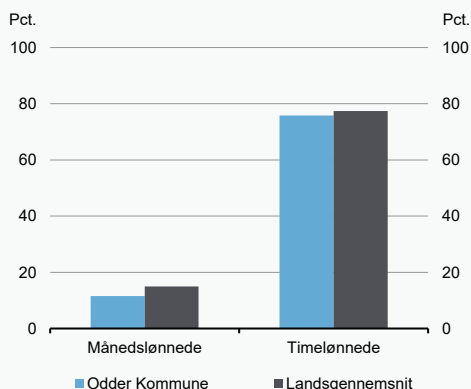
Andel ufaglærte blandt social- og sundhedspersonale i forskellige aldersgrupper i 2022



Kilde: KRL og egne beregninger.

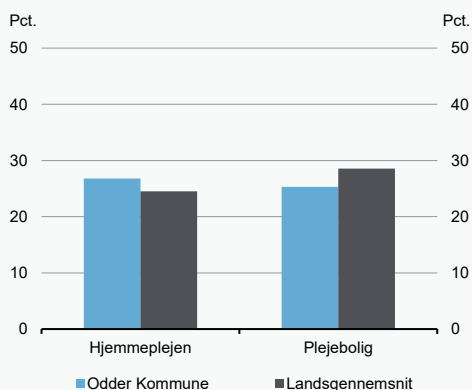
Figur 4

Andel ufaglærte blandt social- og sundhedspersonalet med forskellig aflønningsform i 2022



Figur 5

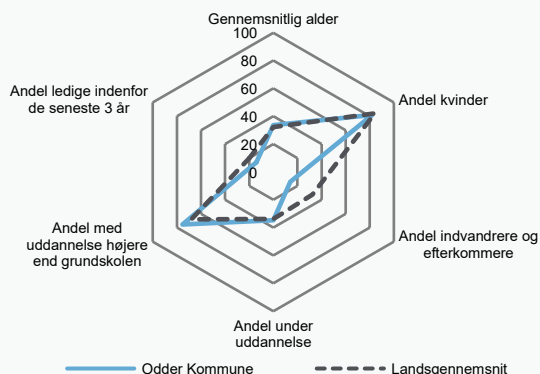
Andel ufaglærte blandt social- og sundhedspersonalet med forskelligt arbejdssted i 2022



Kilde: KRL, Danmarks Statistik og egne beregninger.

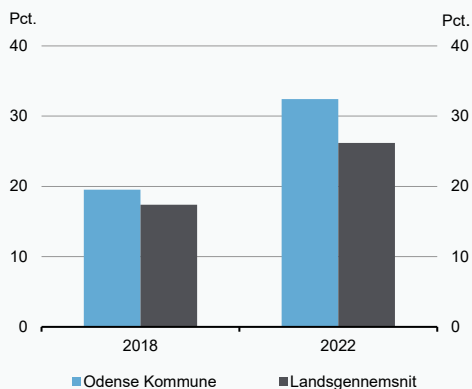
Figur 6

Socioøkonomisk profil af ufaglært social- og sundhedspersonale i 2022



Figur 1

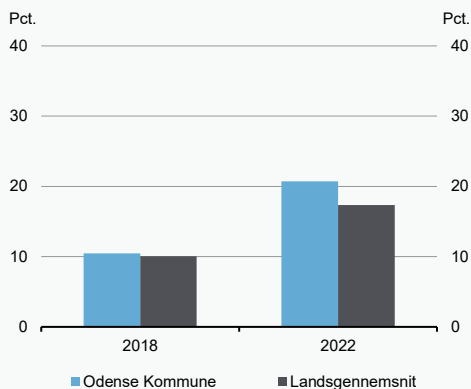
Andel ufaglærte blandt social- og sundhedspersonale opgjort i antal ansatte i 2018 og 2022



Kilde: KRL og egne beregninger.

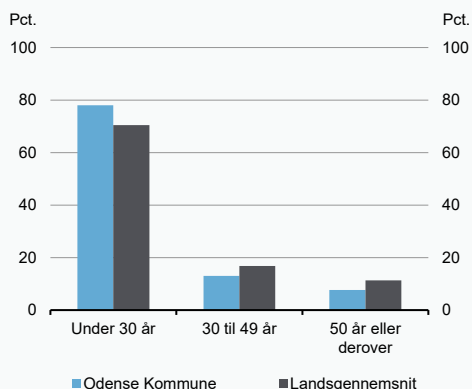
Figur 2

Andel ufaglærte blandt social- og sundhedspersonale opgjort i fuldtidspersoner i 2018 og 2022



Figur 3

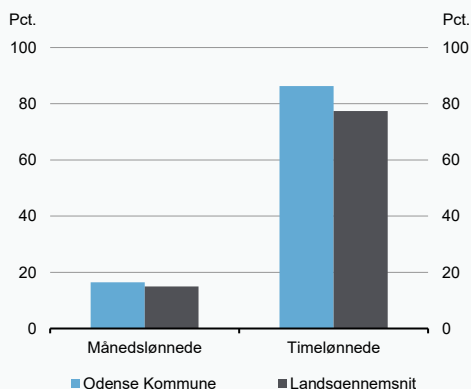
Andel ufaglærte blandt social- og sundhedspersonale i forskellige aldersgrupper i 2022



Kilde: KRL og egne beregninger.

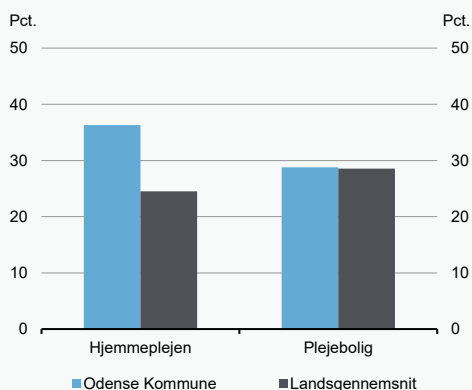
Figur 4

Andel ufaglærte blandt social- og sundhedspersonalet med forskellig aflønningsform i 2022



Figur 5

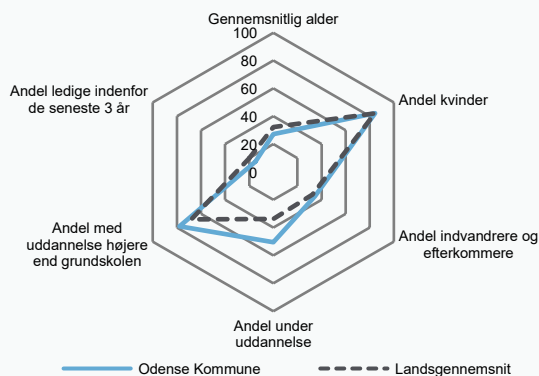
Andel ufaglærte blandt social- og sundhedspersonalet med forskelligt arbejdssted i 2022



Kilde: KRL, Danmarks Statistik og egne beregninger.

Figur 6

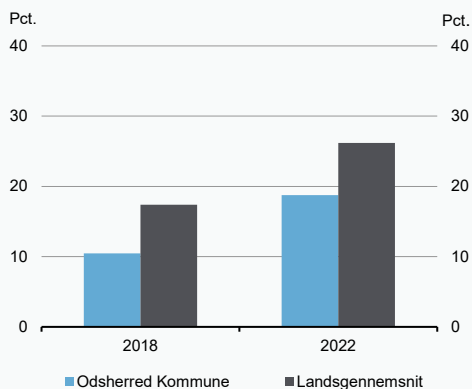
Socioøkonomisk profil af ufaglært social- og sundhedspersonale i 2022



Odsherred Kommune

Figur 1

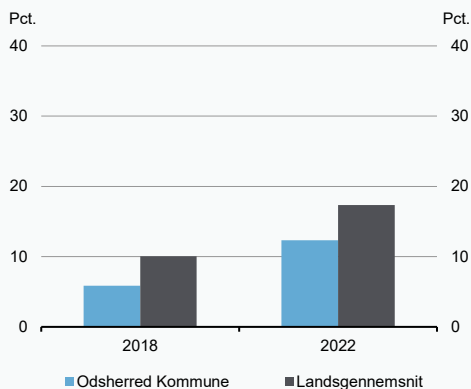
Andel ufaglærte blandt social- og sundhedspersonale opgjort i antal ansatte i 2018 og 2022



Kilde: KRL og egne beregninger.

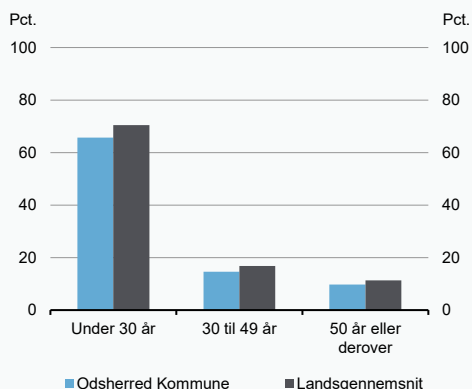
Figur 2

Andel ufaglærte blandt social- og sundhedspersonale opgjort i fuldtidspersoner i 2018 og 2022



Figur 3

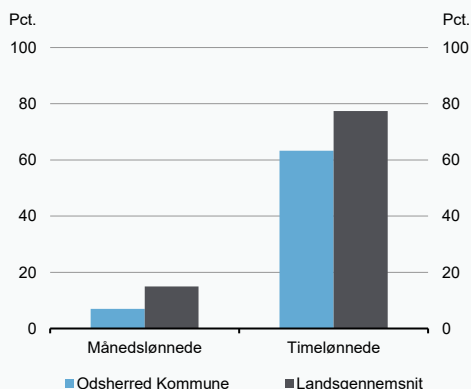
Andel ufaglærte blandt social- og sundhedspersonale i forskellige aldersgrupper i 2022



Kilde: KRL og egne beregninger.

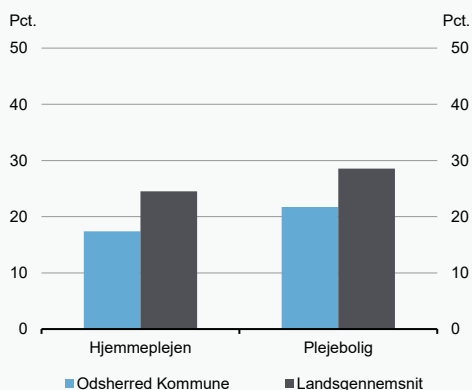
Figur 4

Andel ufaglærte blandt social- og sundhedspersonalet med forskellig aflønningsform i 2022



Figur 5

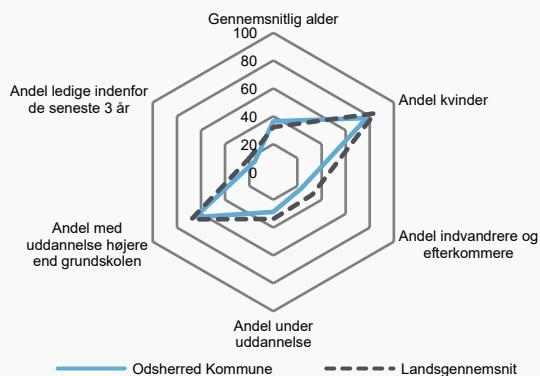
Andel ufaglærte blandt social- og sundhedspersonalet med forskelligt arbejdssted i 2022



Kilde: KRL, Danmarks Statistik og egne beregninger.

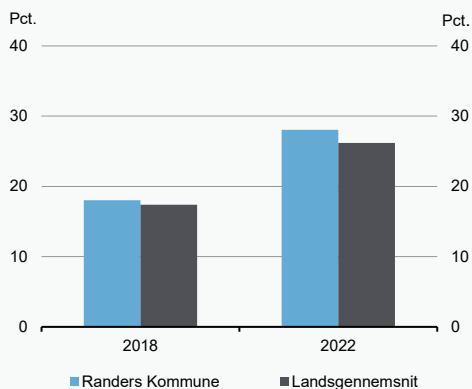
Figur 6

Socioøkonomisk profil af ufaglært social- og sundhedspersonale i 2022



Figur 1

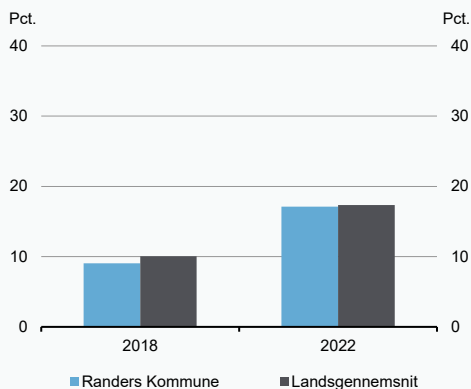
Andel ufaglærte blandt social- og sundhedspersonale opgjort i antal ansatte i 2018 og 2022



Kilde: KRL og egne beregninger.

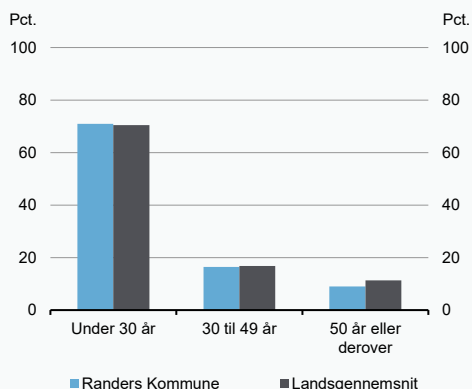
Figur 2

Andel ufaglærte blandt social- og sundhedspersonale opgjort i fuldtidspersoner i 2018 og 2022



Figur 3

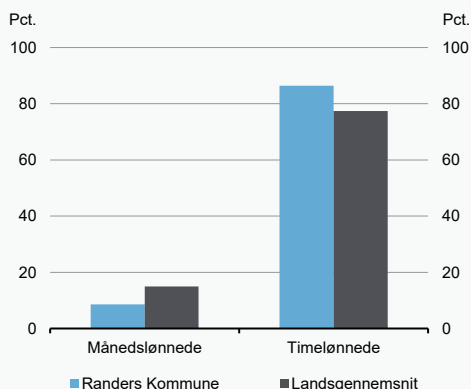
Andel ufaglærte blandt social- og sundhedspersonale i forskellige aldersgrupper i 2022



Kilde: KRL og egne beregninger.

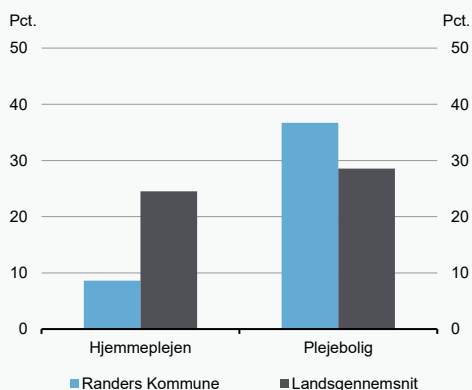
Figur 4

Andel ufaglærte blandt social- og sundhedspersonalet med forskellig aflønningsform i 2022



Figur 5

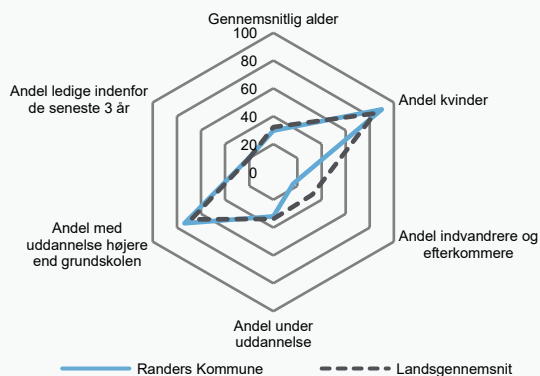
Andel ufaglærte blandt social- og sundhedspersonalet med forskelligt arbejdssted i 2022



Kilde: KRL, Danmarks Statistik og egne beregninger.

Figur 6

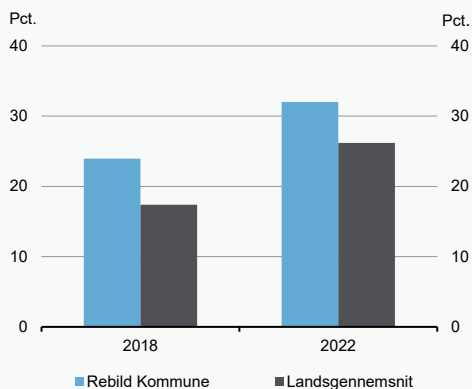
Socioøkonomisk profil af ufaglært social- og sundhedspersonale i 2022



Rebild Kommune

Figur 1

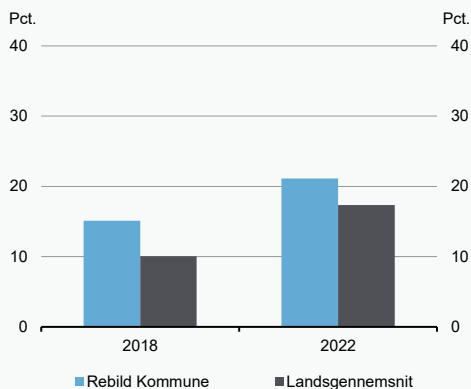
Andel ufaglærte blandt social- og sundhedspersonale opgjort i antal ansatte i 2018 og 2022



Kilde: KRL og egne beregninger.

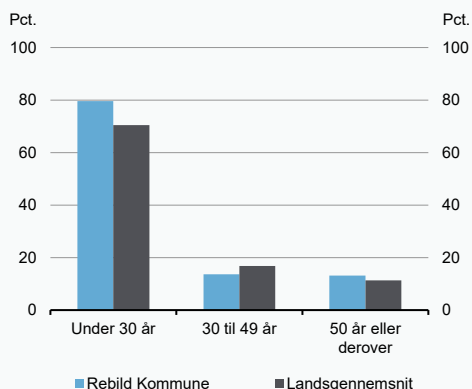
Figur 2

Andel ufaglærte blandt social- og sundhedspersonale opgjort i fuldtidspersoner i 2018 og 2022



Figur 3

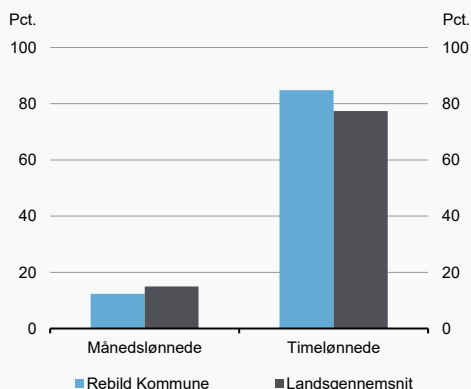
Andel ufaglærte blandt social- og sundhedspersonale i forskellige aldersgrupper i 2022



Kilde: KRL og egne beregninger.

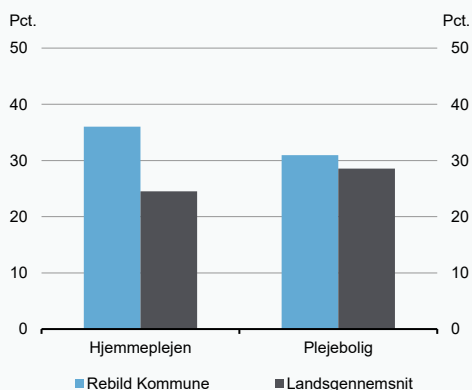
Figur 4

Andel ufaglærte blandt social- og sundhedspersonalet med forskellig aflønningsform i 2022



Figur 5

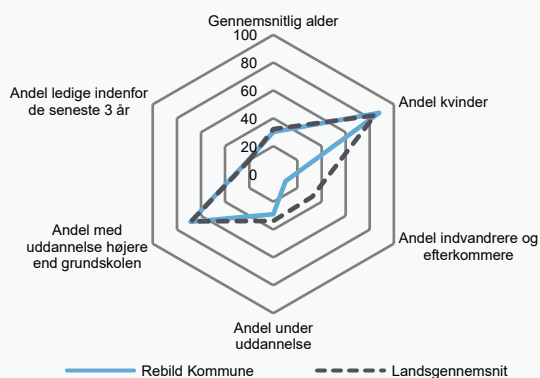
Andel ufaglærte blandt social- og sundhedspersonalet med forskelligt arbejdssted i 2022



Kilde: KRL, Danmarks Statistik og egne beregninger.

Figur 6

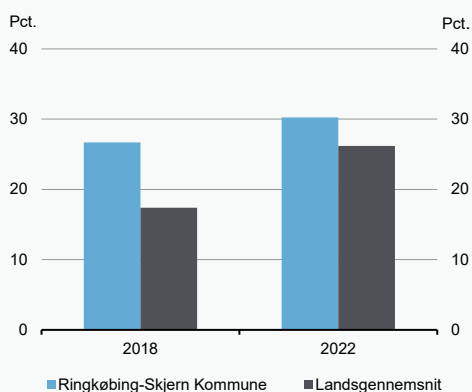
Socioøkonomisk profil af ufaglært social- og sundhedspersonale i 2022



Ringkøbing-Skjern Kommune

Figur 1

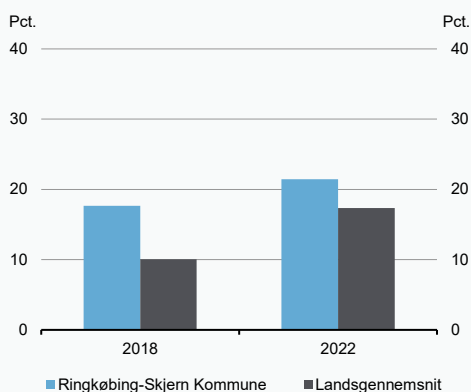
Andel ufaglærte blandt social- og sundhedspersonale opgjort i antal ansatte i 2018 og 2022



Kilde: KRL og egne beregninger.

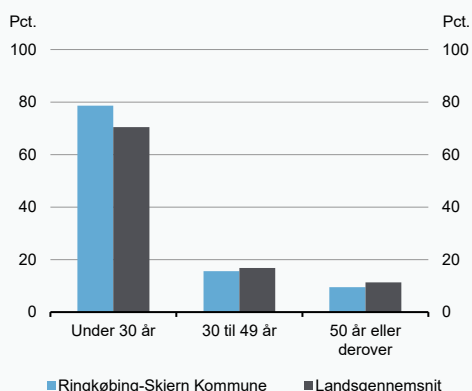
Figur 2

Andel ufaglærte blandt social- og sundhedspersonale opgjort i fuldtidspersoner i 2018 og 2022



Figur 3

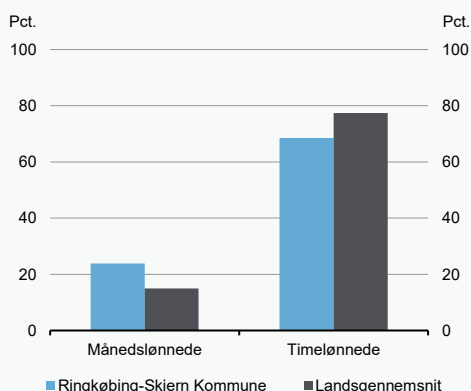
Andel ufaglærte blandt social- og sundhedspersonale i forskellige aldersgrupper i 2022



Kilde: KRL og egne beregninger.

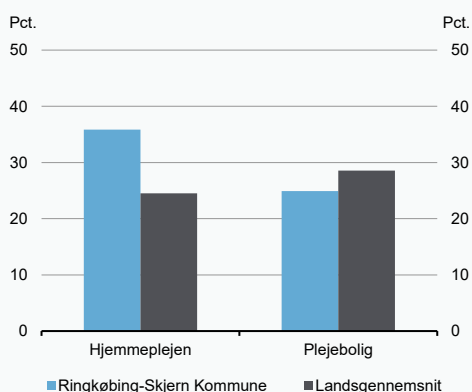
Figur 4

Andel ufaglærte blandt social- og sundhedspersonalet med forskellig aflønningsform i 2022



Figur 5

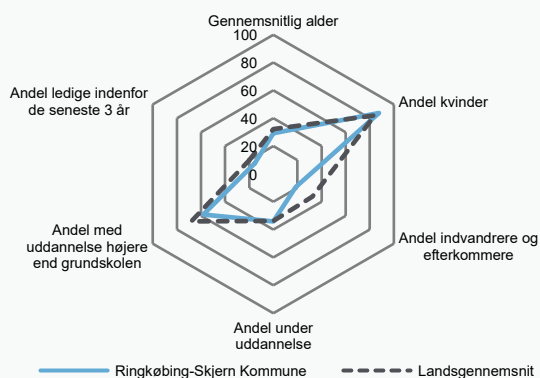
Andel ufaglærte blandt social- og sundhedspersonalet med forskelligt arbejdssted i 2022



Kilde: KRL, Danmarks Statistik og egne beregninger.

Figur 6

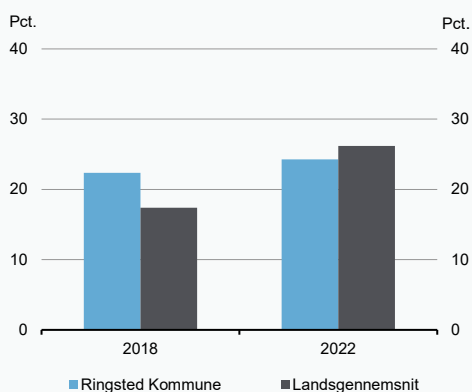
Socioøkonomisk profil af ufaglært social- og sundhedspersonale i 2022



Ringsted Kommune

Figur 1

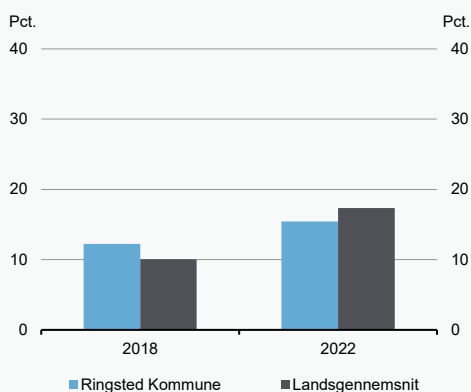
Andel ufaglærte blandt social- og sundhedspersonale opgjort i antal ansatte i 2018 og 2022



Kilde: KRL og egne beregninger.

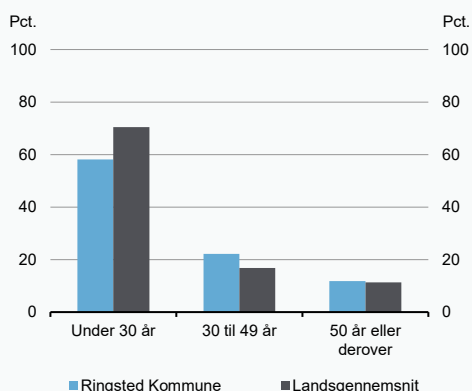
Figur 2

Andel ufaglærte blandt social- og sundhedspersonale opgjort i fuldtidspersoner i 2018 og 2022



Figur 3

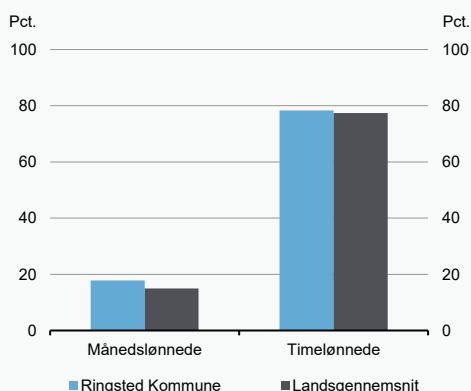
Andel ufaglærte blandt social- og sundhedspersonale i forskellige aldersgrupper i 2022



Kilde: KRL og egne beregninger.

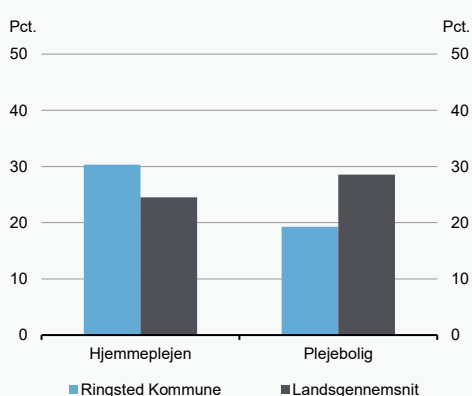
Figur 4

Andel ufaglærte blandt social- og sundhedspersonalet med forskellig aflønningsform i 2022



Figur 5

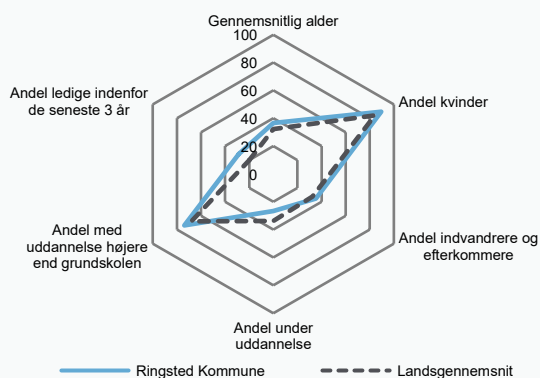
Andel ufaglærte blandt social- og sundhedspersonalet med forskelligt arbejdssted i 2022



Kilde: KRL, Danmarks Statistik og egne beregninger.

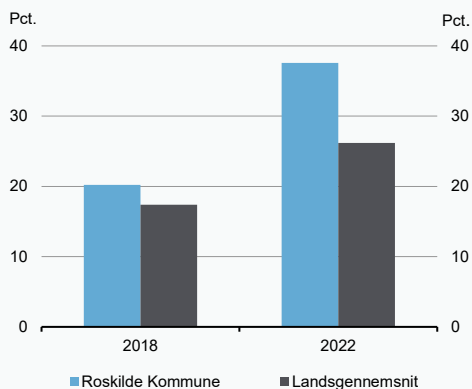
Figur 6

Socioøkonomisk profil af ufaglært social- og sundhedspersonale i 2022



Figur 1

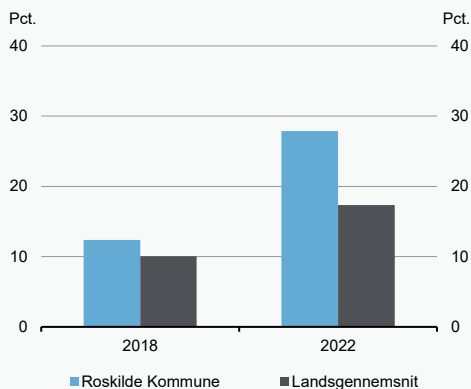
Andel ufaglærte blandt social- og sundhedspersonale opgjort i antal ansatte i 2018 og 2022



Kilde: KRL og egne beregninger.

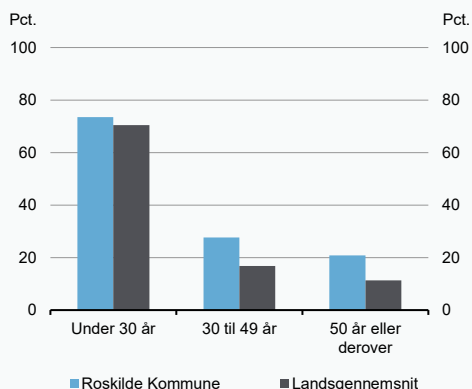
Figur 2

Andel ufaglærte blandt social- og sundhedspersonale opgjort i fuldtidspersoner i 2018 og 2022



Figur 3

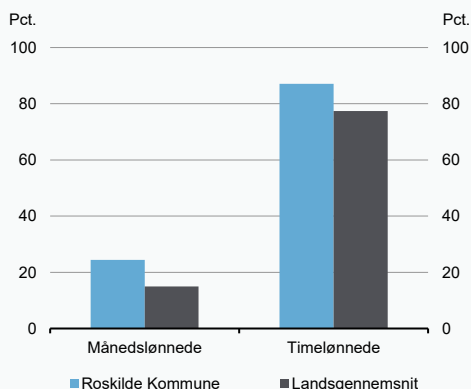
Andel ufaglærte blandt social- og sundhedspersonale i forskellige aldersgrupper i 2022



Kilde: KRL og egne beregninger.

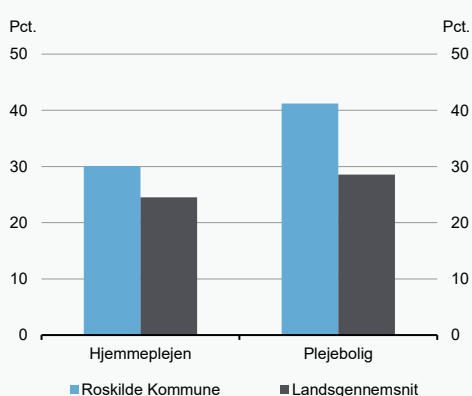
Figur 4

Andel ufaglærte blandt social- og sundhedspersonalet med forskellig aflønningsform i 2022



Figur 5

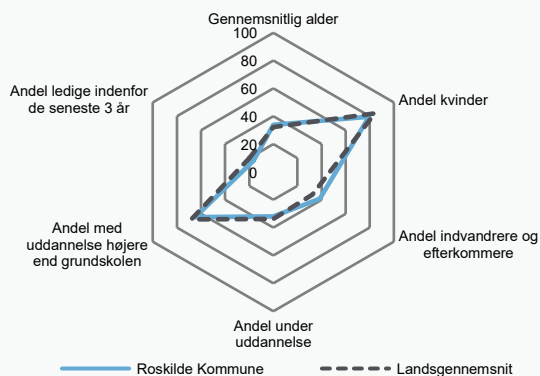
Andel ufaglærte blandt social- og sundhedspersonalet med forskelligt arbejdssted i 2022



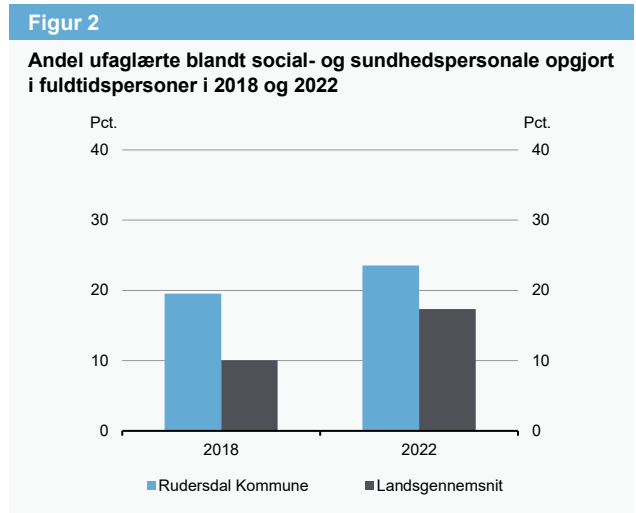
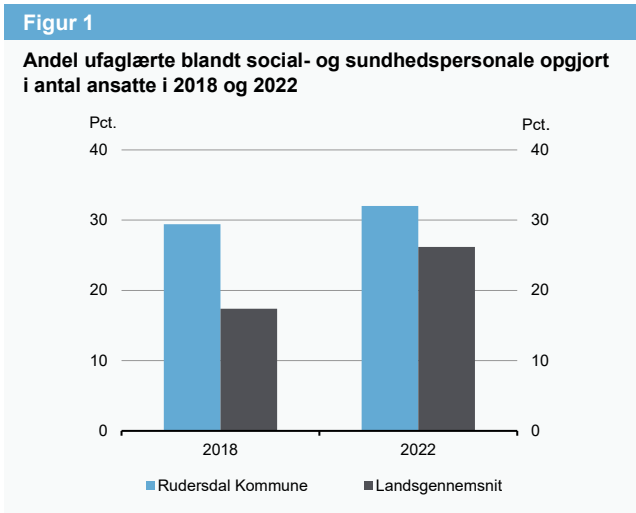
Kilde: KRL, Danmarks Statistik og egne beregninger.

Figur 6

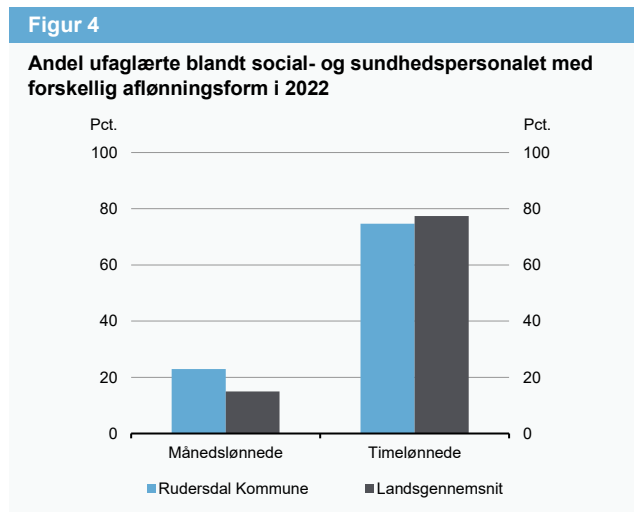
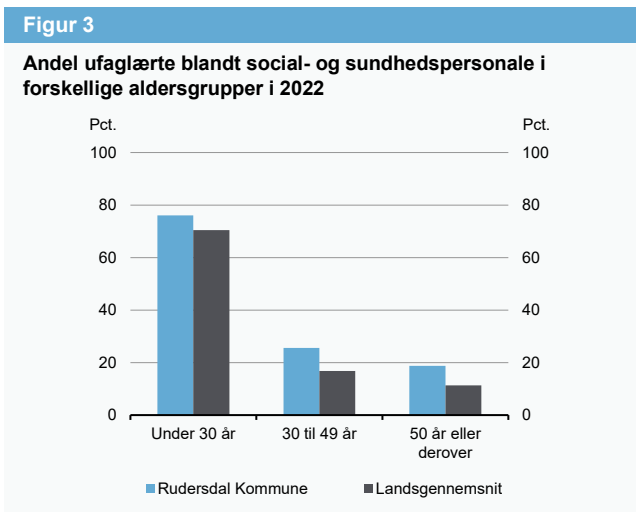
Socioøkonomisk profil af ufaglært social- og sundhedspersonale i 2022




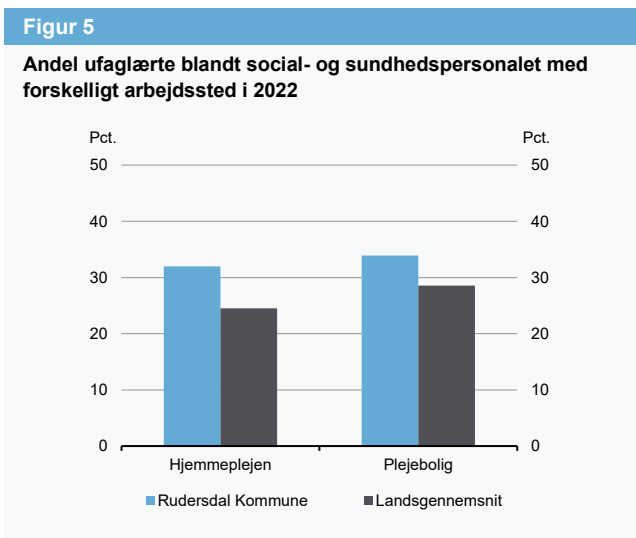
Rudersdal Kommune



Kilde: KRL og egne beregninger.



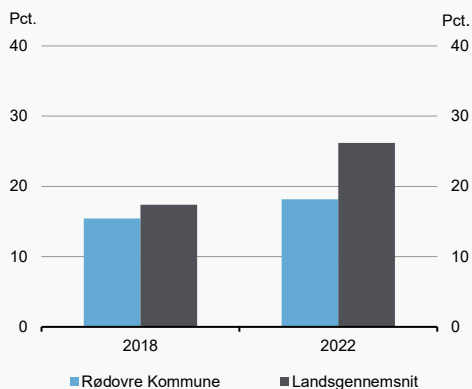
Kilde: KRL og egne beregninger.



Kilde: KRL, Danmarks Statistik og egne beregninger.

Figur 1

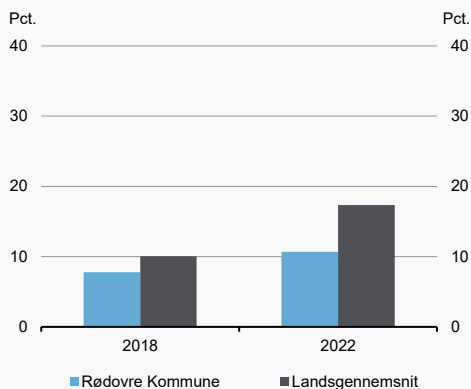
Andel ufaglærte blandt social- og sundhedspersonale opgjort i antal ansatte i 2018 og 2022



Kilde: KRL og egne beregninger.

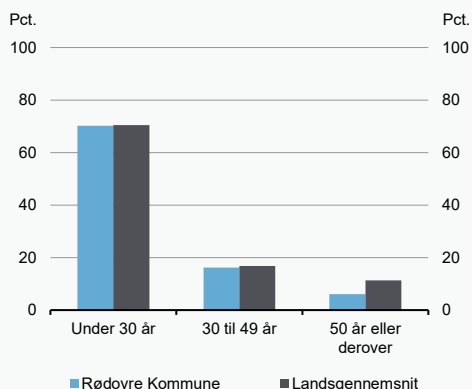
Figur 2

Andel ufaglærte blandt social- og sundhedspersonale opgjort i fuldtidspersoner i 2018 og 2022



Figur 3

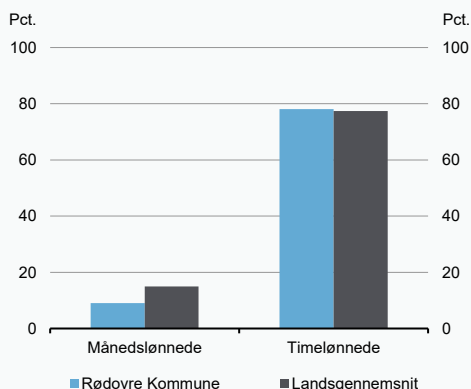
Andel ufaglærte blandt social- og sundhedspersonale i forskellige aldersgrupper i 2022



Kilde: KRL og egne beregninger.

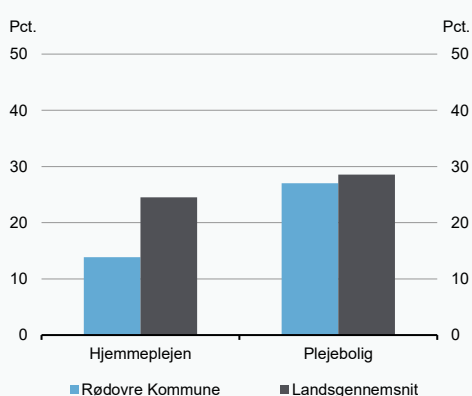
Figur 4

Andel ufaglærte blandt social- og sundhedspersonalet med forskellig aflønningsform i 2022



Figur 5

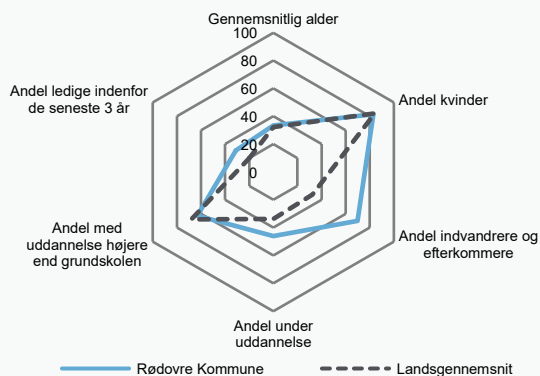
Andel ufaglærte blandt social- og sundhedspersonalet med forskelligt arbejdssted i 2022

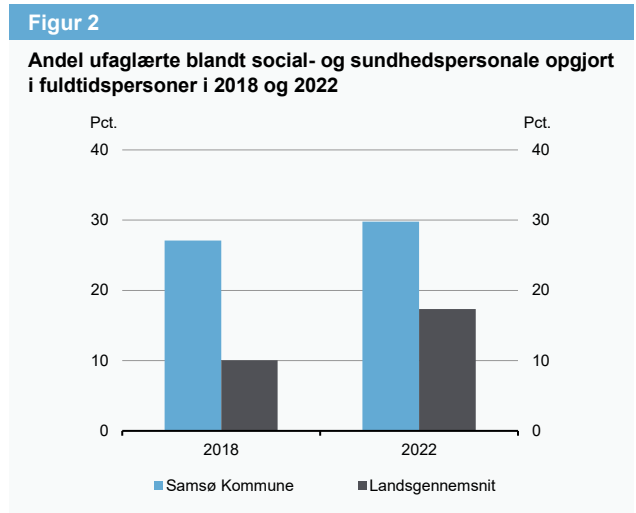
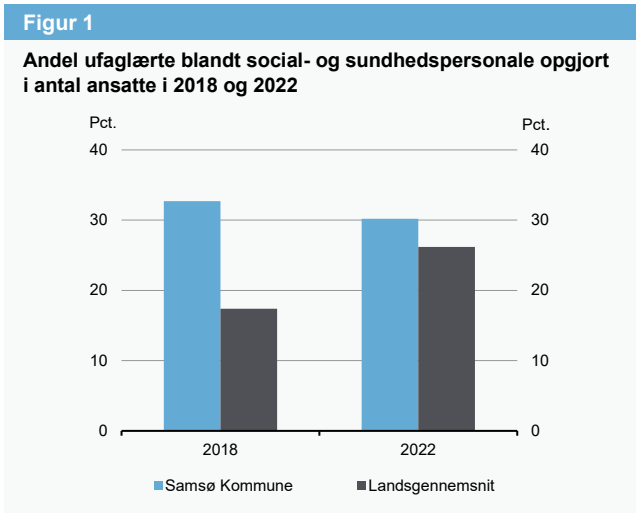


Kilde: KRL, Danmarks Statistik og egne beregninger.

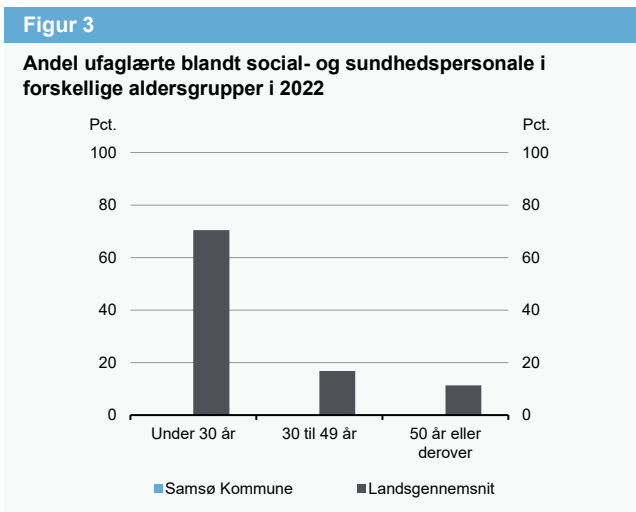
Figur 6

Socioøkonomisk profil af ufaglært social- og sundhedspersonale i 2022


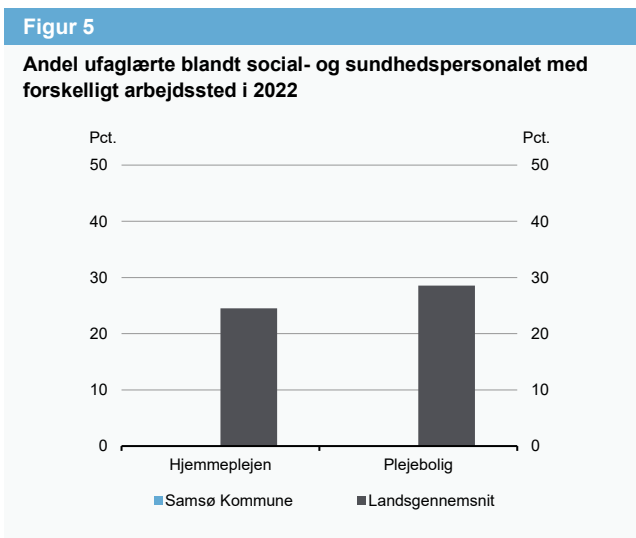




Kilde: KRL og egne beregninger.



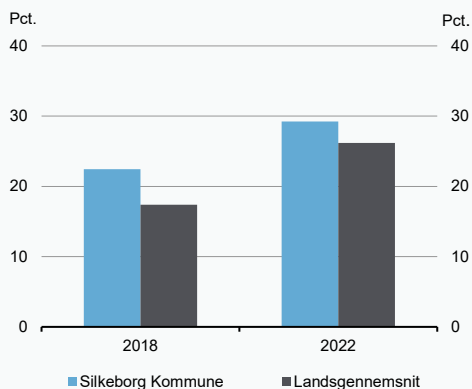
Kilde: KRL og egne beregninger.



Kilde: KRL, Danmarks Statistik og egne beregninger.

Figur 1

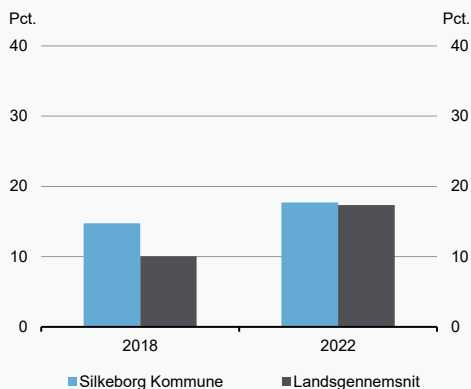
Andel ufaglærte blandt social- og sundhedspersonale opgjort i antal ansatte i 2018 og 2022



Kilde: KRL og egne beregninger.

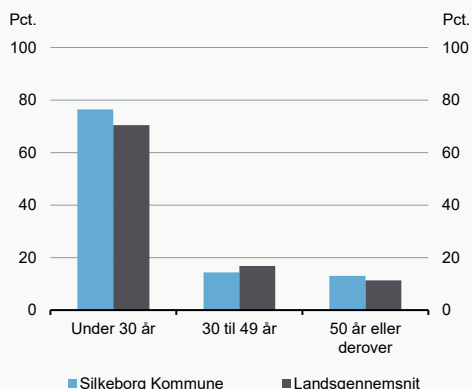
Figur 2

Andel ufaglærte blandt social- og sundhedspersonale opgjort i fuldtidspersoner i 2018 og 2022



Figur 3

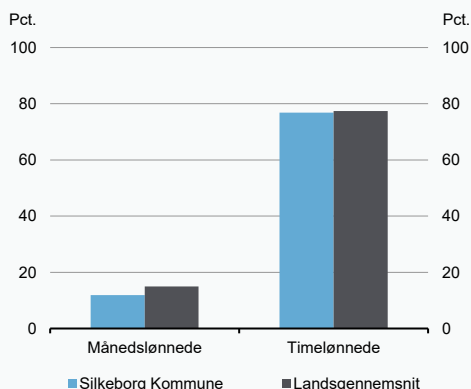
Andel ufaglærte blandt social- og sundhedspersonale i forskellige aldersgrupper i 2022



Kilde: KRL og egne beregninger.

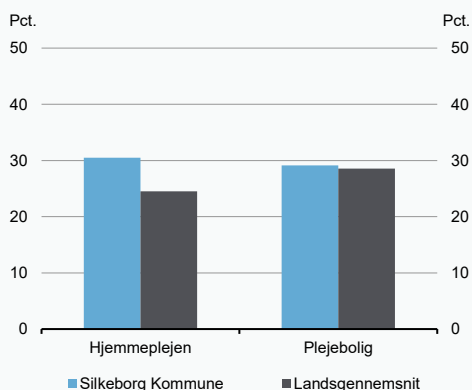
Figur 4

Andel ufaglærte blandt social- og sundhedspersonalet med forskellig aflønningsform i 2022



Figur 5

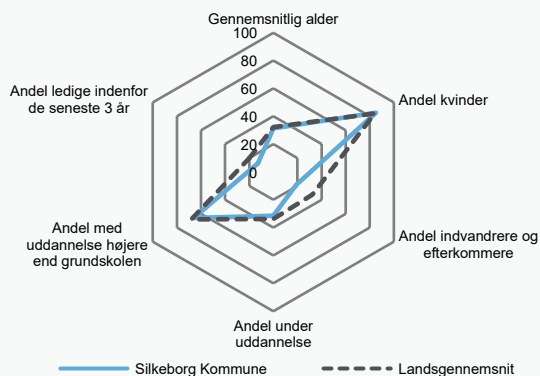
Andel ufaglærte blandt social- og sundhedspersonalet med forskelligt arbejdssted i 2022



Kilde: KRL, Danmarks Statistik og egne beregninger.

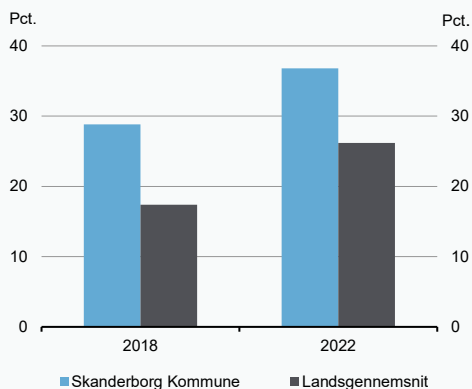
Figur 6

Socioøkonomisk profil af ufaglært social- og sundhedspersonale i 2022



Figur 1

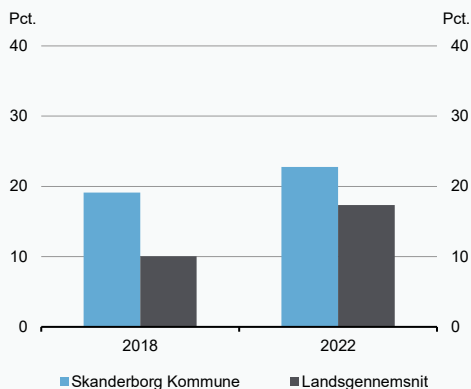
Andel ufaglærte blandt social- og sundhedspersonale opgjort i antal ansatte i 2018 og 2022



Kilde: KRL og egne beregninger.

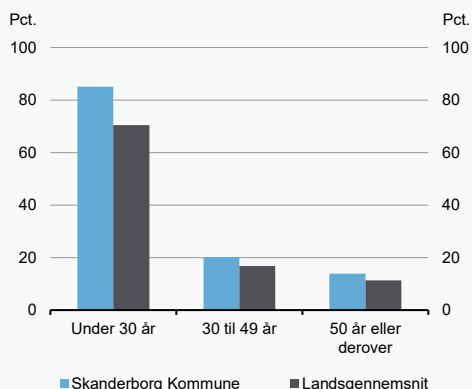
Figur 2

Andel ufaglærte blandt social- og sundhedspersonale opgjort i fuldtidspersoner i 2018 og 2022



Figur 3

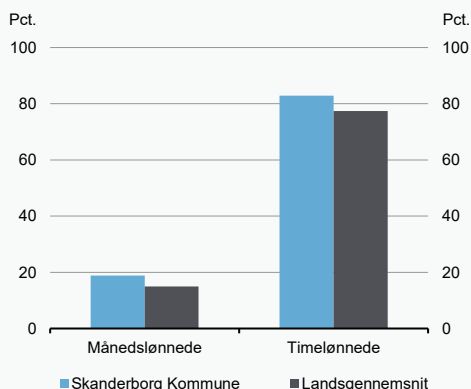
Andel ufaglærte blandt social- og sundhedspersonale i forskellige aldersgrupper i 2022



Kilde: KRL og egne beregninger.

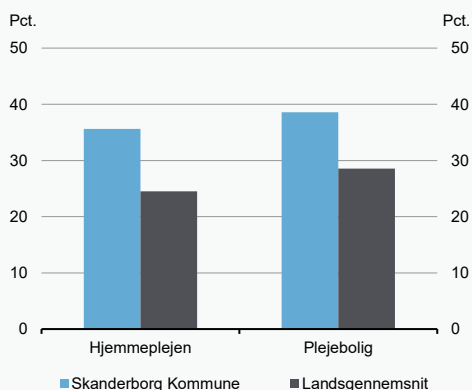
Figur 4

Andel ufaglærte blandt social- og sundhedspersonalet med forskellig aflønningsform i 2022



Figur 5

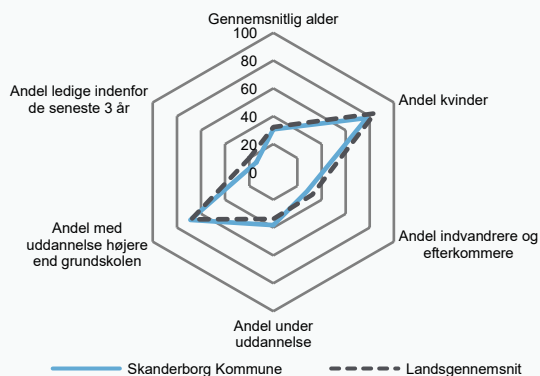
Andel ufaglærte blandt social- og sundhedspersonalet med forskelligt arbejdssted i 2022



Kilde: KRL, Danmarks Statistik og egne beregninger.

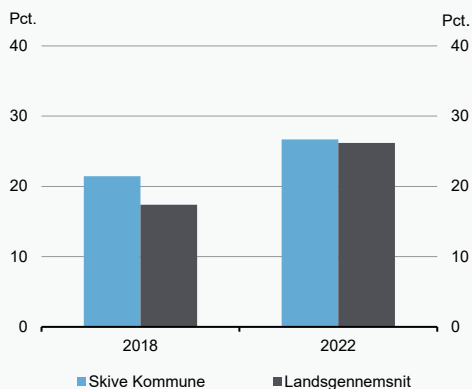
Figur 6

Socioøkonomisk profil af ufaglært social- og sundhedspersonale i 2022



Figur 1

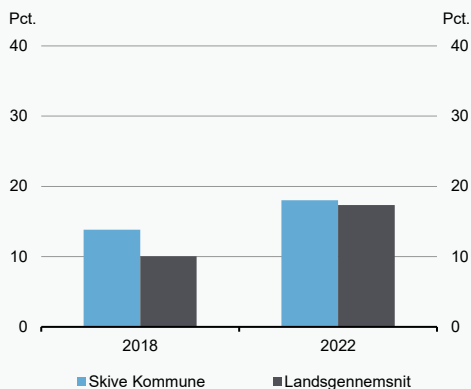
Andel ufaglærte blandt social- og sundhedspersonale opgjort i antal ansatte i 2018 og 2022



Kilde: KRL og egne beregninger.

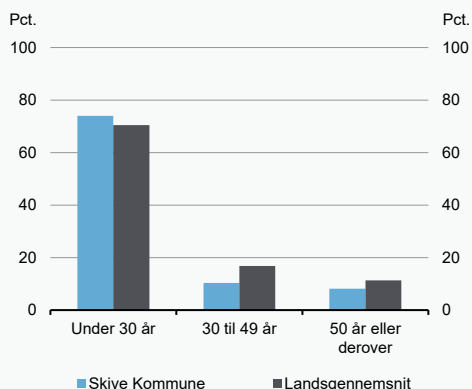
Figur 2

Andel ufaglærte blandt social- og sundhedspersonale opgjort i fuldtidspersoner i 2018 og 2022



Figur 3

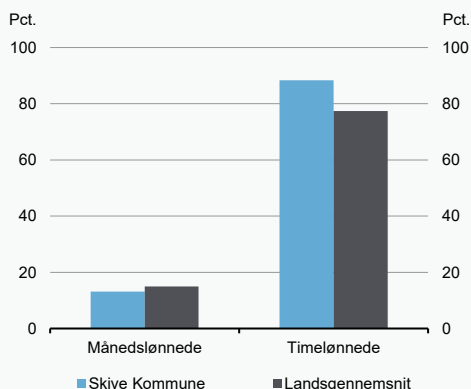
Andel ufaglærte blandt social- og sundhedspersonale i forskellige aldersgrupper i 2022



Kilde: KRL og egne beregninger.

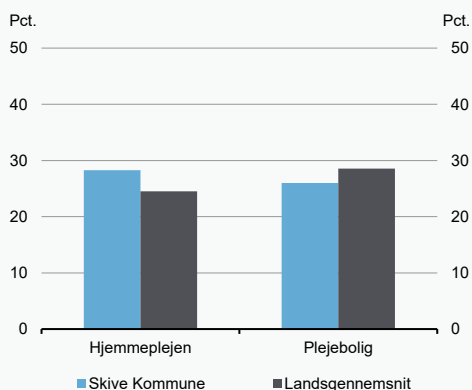
Figur 4

Andel ufaglærte blandt social- og sundhedspersonalet med forskellig aflønningsform i 2022



Figur 5

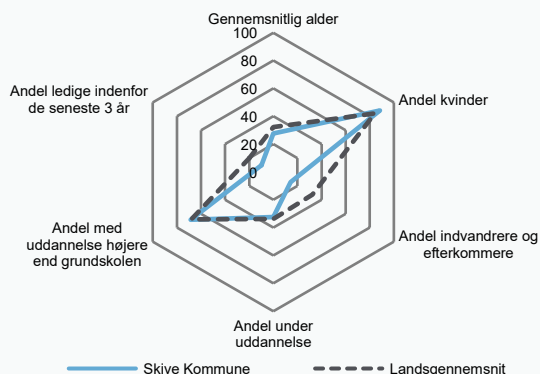
Andel ufaglærte blandt social- og sundhedspersonalet med forskelligt arbejdssted i 2022



Kilde: KRL, Danmarks Statistik og egne beregninger.

Figur 6

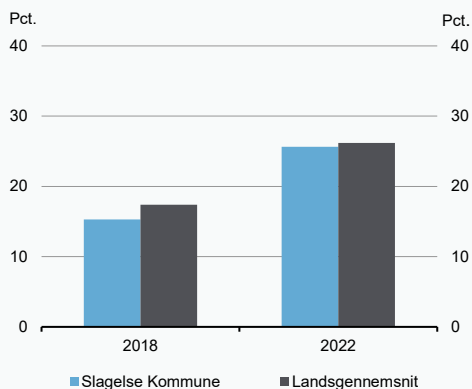
Socioøkonomisk profil af ufaglært social- og sundhedspersonale i 2022



Slagelse Kommune

Figur 1

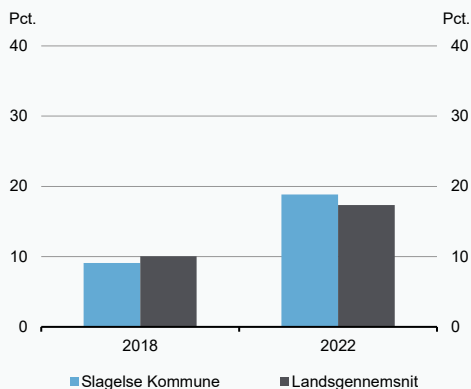
Andel ufaglærte blandt social- og sundhedspersonale opgjort i antal ansatte i 2018 og 2022



Kilde: KRL og egne beregninger.

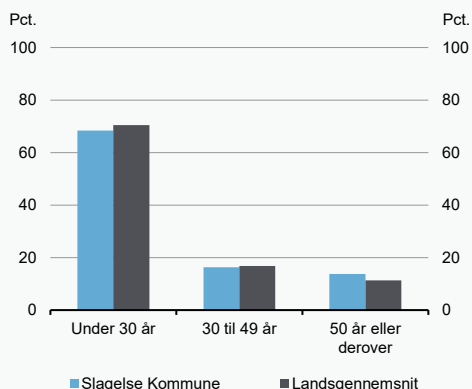
Figur 2

Andel ufaglærte blandt social- og sundhedspersonale opgjort i fuldtidspersoner i 2018 og 2022



Figur 3

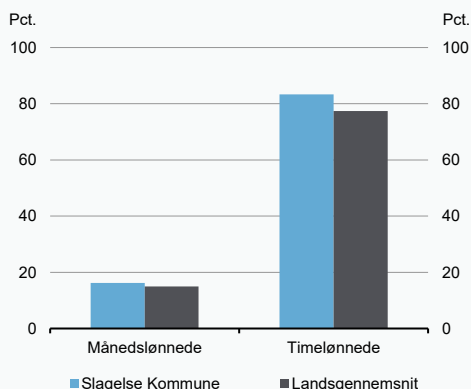
Andel ufaglærte blandt social- og sundhedspersonale i forskellige aldersgrupper i 2022



Kilde: KRL og egne beregninger.

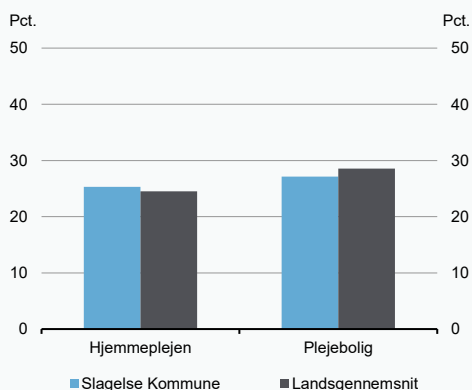
Figur 4

Andel ufaglærte blandt social- og sundhedspersonalet med forskellig aflønningsform i 2022



Figur 5

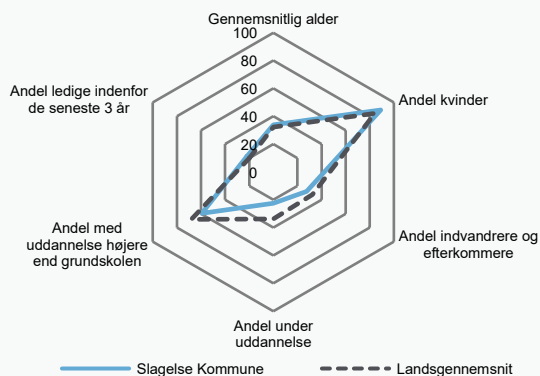
Andel ufaglærte blandt social- og sundhedspersonalet med forskelligt arbejdssted i 2022



Kilde: KRL, Danmarks Statistik og egne beregninger.

Figur 6

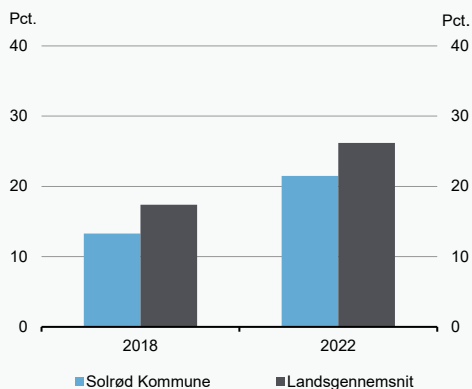
Socioøkonomisk profil af ufaglært social- og sundhedspersonale i 2022



Solrød Kommune

Figur 1

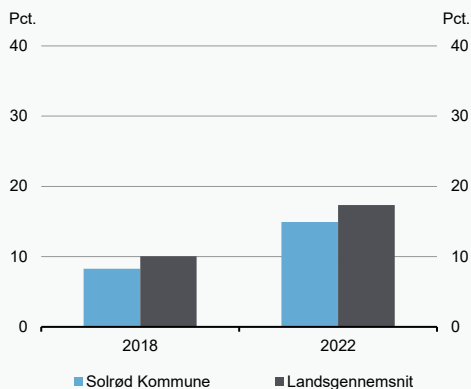
Andel ufaglærte blandt social- og sundhedspersonale opgjort i antal ansatte i 2018 og 2022



Kilde: KRL og egne beregninger.

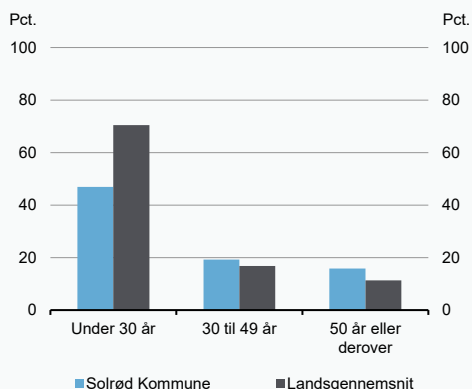
Figur 2

Andel ufaglærte blandt social- og sundhedspersonale opgjort i fuldtidspersoner i 2018 og 2022



Figur 3

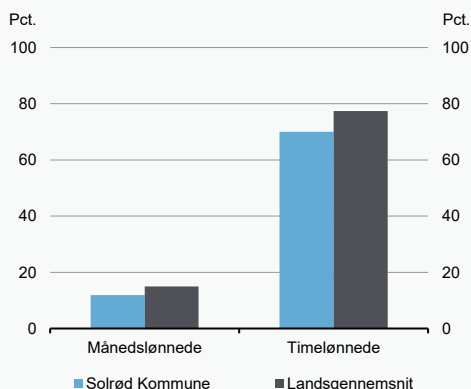
Andel ufaglærte blandt social- og sundhedspersonale i forskellige aldersgrupper i 2022



Kilde: KRL og egne beregninger.

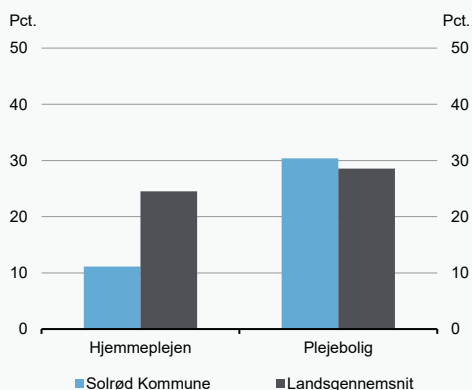
Figur 4

Andel ufaglærte blandt social- og sundhedspersonalet med forskellig aflønningsform i 2022



Figur 5

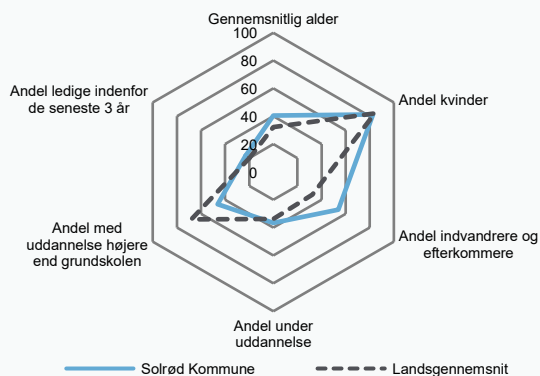
Andel ufaglærte blandt social- og sundhedspersonalet med forskelligt arbejdssted i 2022

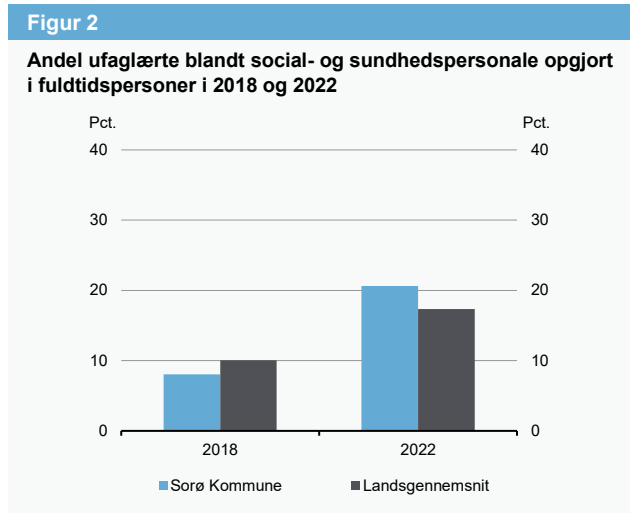
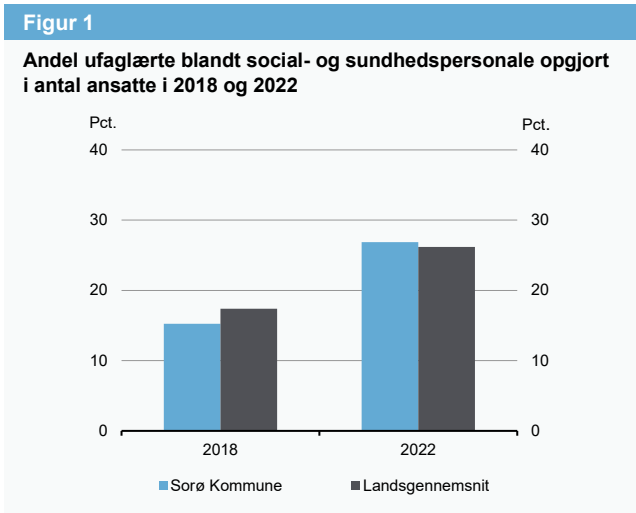


Kilde: KRL, Danmarks Statistik og egne beregninger.

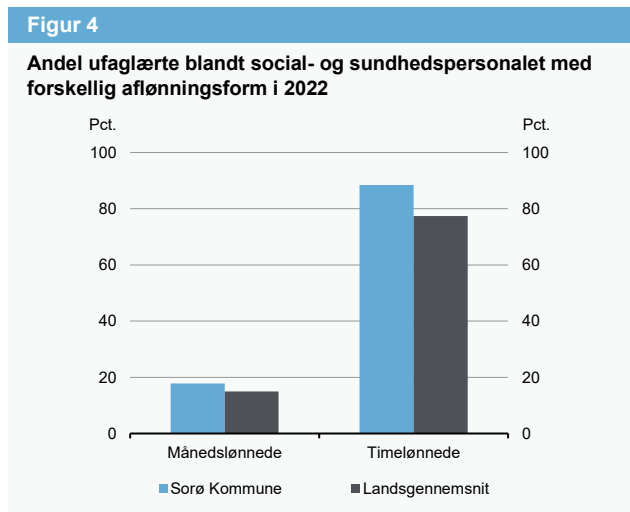
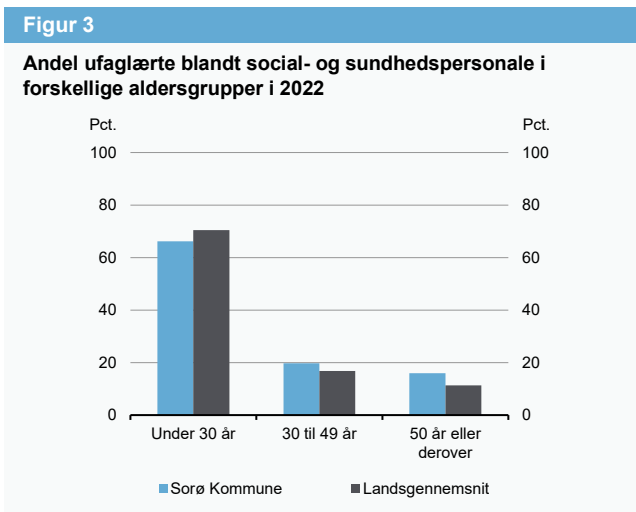
Figur 6

Socioøkonomisk profil af ufaglært social- og sundhedspersonale i 2022


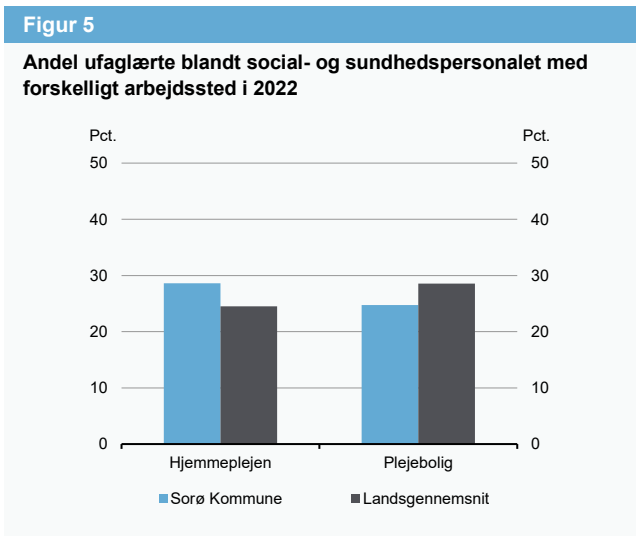




Kilde: KRL og egne beregninger.

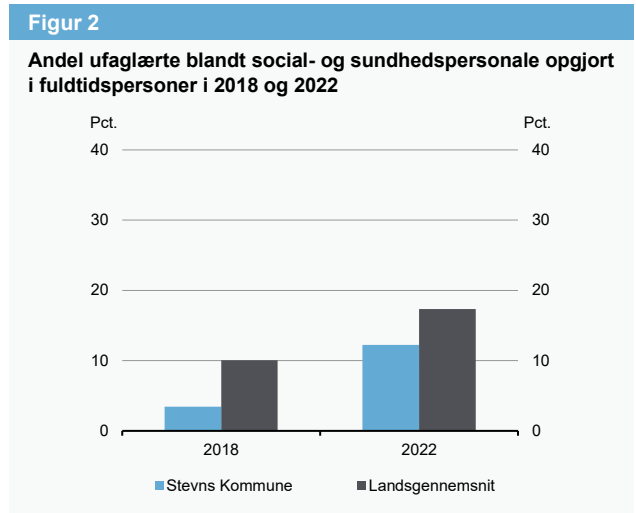
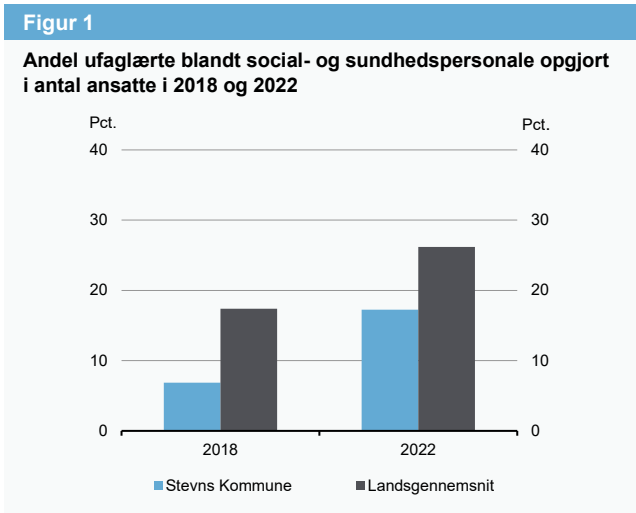


Kilde: KRL og egne beregninger.

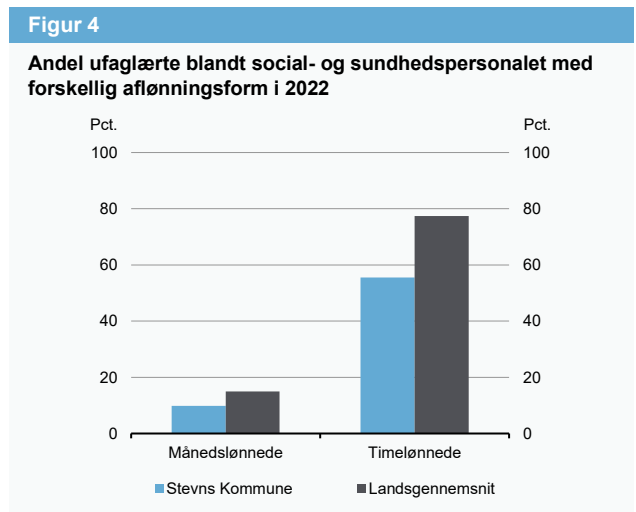
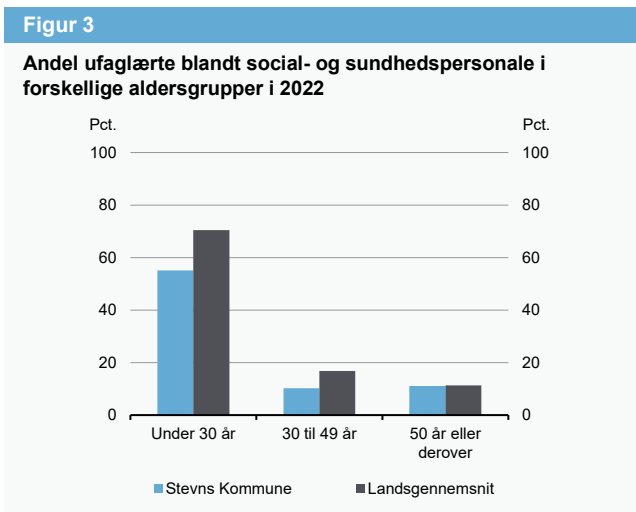


Kilde: KRL, Danmarks Statistik og egne beregninger.


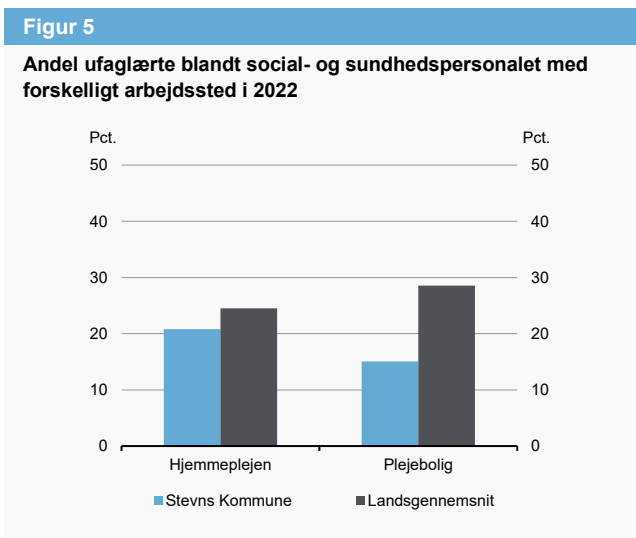
Stevns Kommune



Kilde: KRL og egne beregninger.



Kilde: KRL og egne beregninger.

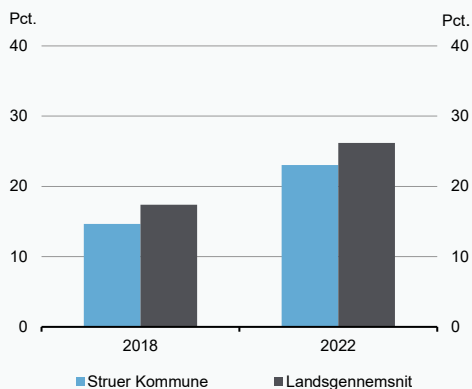


Kilde: KRL, Danmarks Statistik og egne beregninger.

Struer Kommune

Figur 1

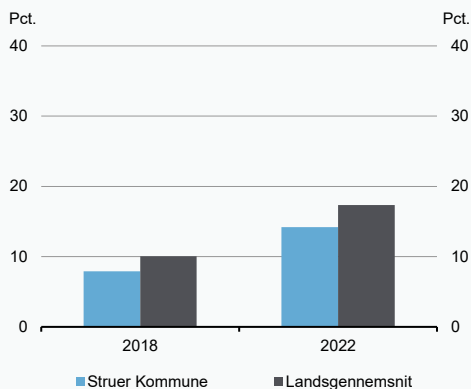
Andel ufaglærte blandt social- og sundhedspersonale opgjort i antal ansatte i 2018 og 2022



Kilde: KRL og egne beregninger.

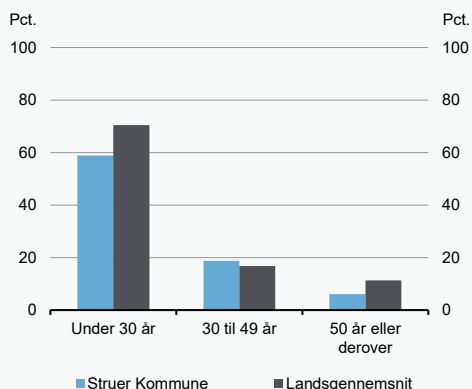
Figur 2

Andel ufaglærte blandt social- og sundhedspersonale opgjort i fuldtidspersoner i 2018 og 2022



Figur 3

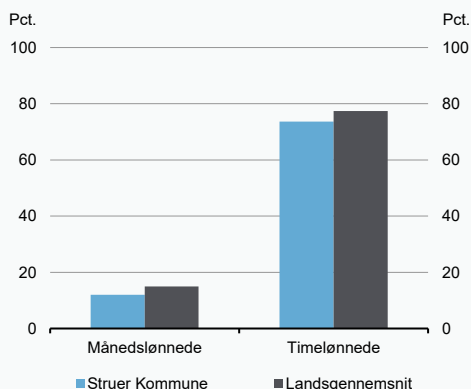
Andel ufaglærte blandt social- og sundhedspersonale i forskellige aldersgrupper i 2022



Kilde: KRL og egne beregninger.

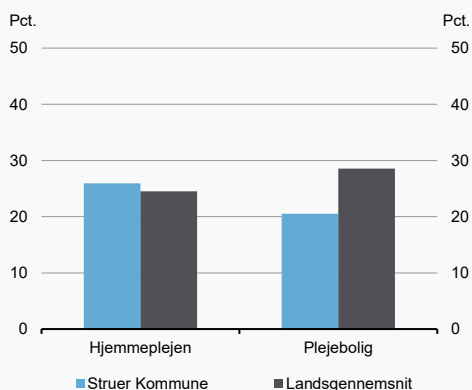
Figur 4

Andel ufaglærte blandt social- og sundhedspersonalet med forskellig aflønningsform i 2022



Figur 5

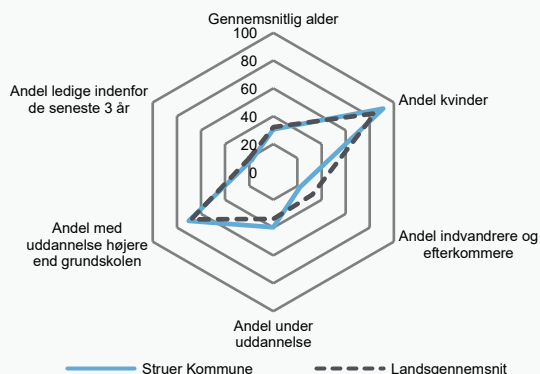
Andel ufaglærte blandt social- og sundhedspersonalet med forskelligt arbejdssted i 2022



Kilde: KRL, Danmarks Statistik og egne beregninger.

Figur 6

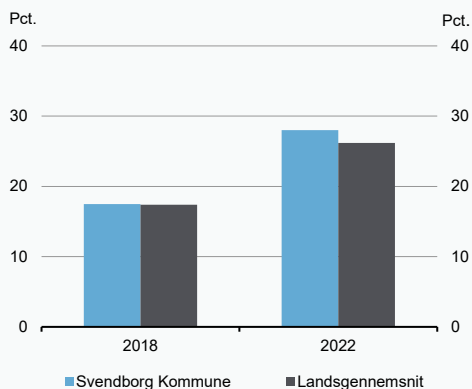
Socioøkonomisk profil af ufaglært social- og sundhedspersonale i 2022



Svendborg Kommune

Figur 1

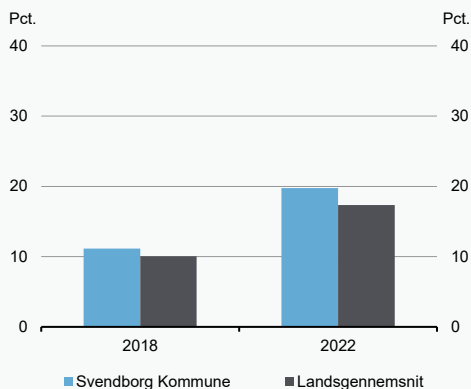
Andel ufaglærte blandt social- og sundhedspersonale opgjort i antal ansatte i 2018 og 2022



Kilde: KRL og egne beregninger.

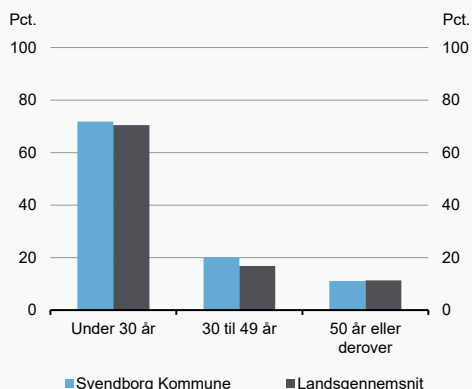
Figur 2

Andel ufaglærte blandt social- og sundhedspersonale opgjort i fuldtidspersoner i 2018 og 2022



Figur 3

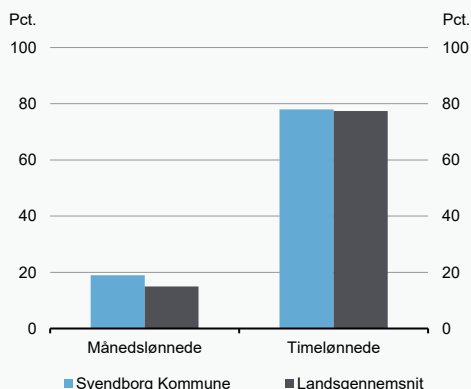
Andel ufaglærte blandt social- og sundhedspersonale i forskellige aldersgrupper i 2022



Kilde: KRL og egne beregninger.

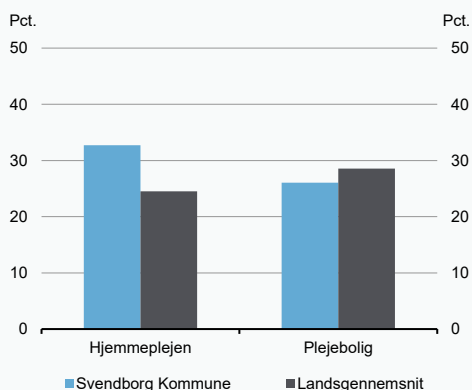
Figur 4

Andel ufaglærte blandt social- og sundhedspersonalet med forskellig aflønningsform i 2022



Figur 5

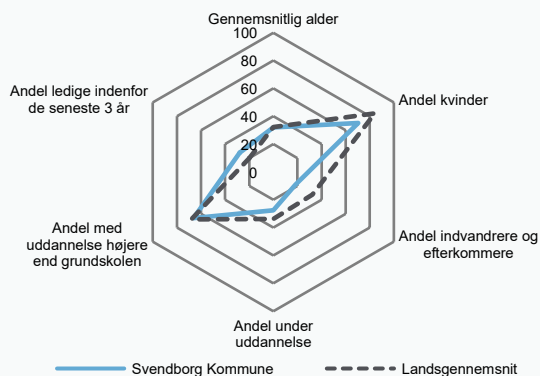
Andel ufaglærte blandt social- og sundhedspersonalet med forskelligt arbejdssted i 2022



Kilde: KRL, Danmarks Statistik og egne beregninger.

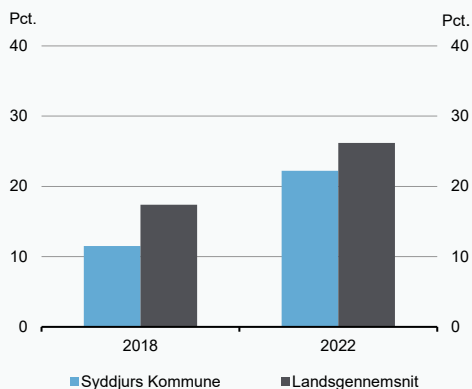
Figur 6

Socioøkonomisk profil af ufaglært social- og sundhedspersonale i 2022



Figur 1

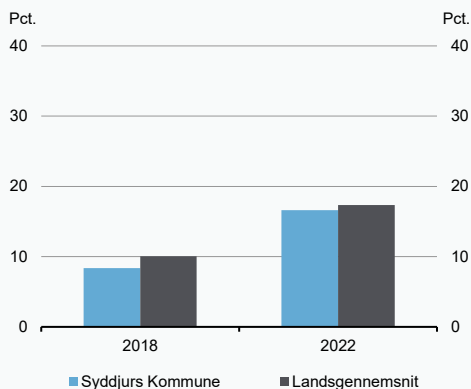
Andel ufaglærte blandt social- og sundhedspersonale opgjort i antal ansatte i 2018 og 2022



Kilde: KRL og egne beregninger.

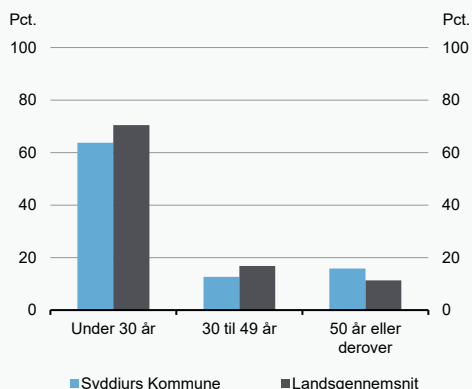
Figur 2

Andel ufaglærte blandt social- og sundhedspersonale opgjort i fuldtidspersoner i 2018 og 2022



Figur 3

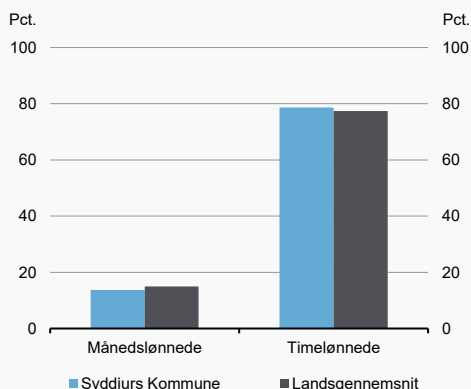
Andel ufaglærte blandt social- og sundhedspersonale i forskellige aldersgrupper i 2022



Kilde: KRL og egne beregninger.

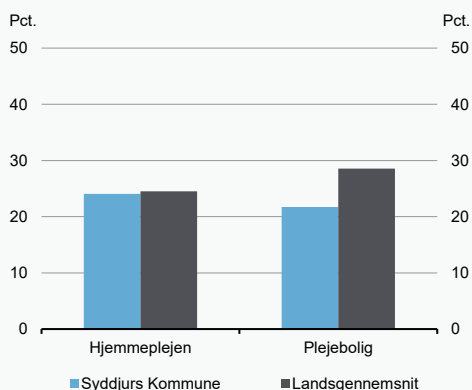
Figur 4

Andel ufaglærte blandt social- og sundhedspersonalet med forskellig aflønningsform i 2022



Figur 5

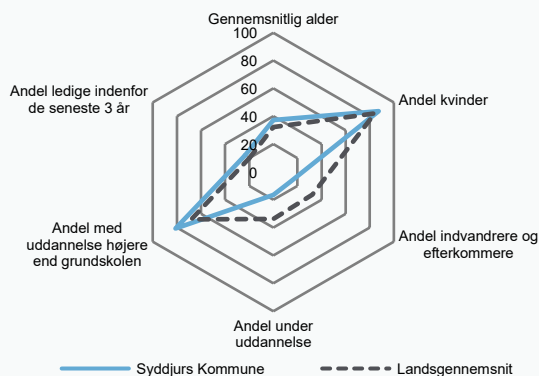
Andel ufaglærte blandt social- og sundhedspersonalet med forskelligt arbejdssted i 2022



Kilde: KRL, Danmarks Statistik og egne beregninger.

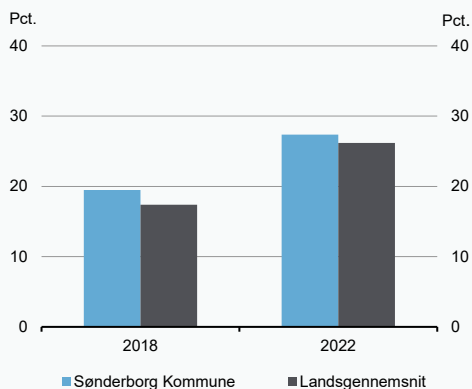
Figur 6

Socioøkonomisk profil af ufaglært social- og sundhedspersonale i 2022



Figur 1

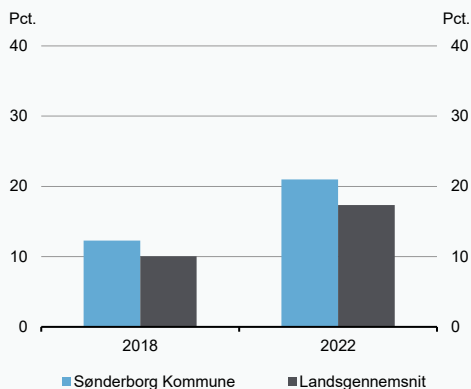
Andel ufaglærte blandt social- og sundhedspersonale opgjort i antal ansatte i 2018 og 2022



Kilde: KRL og egne beregninger.

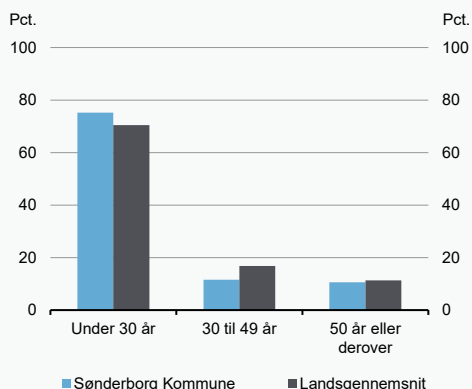
Figur 2

Andel ufaglærte blandt social- og sundhedspersonale opgjort i fuldtidspersoner i 2018 og 2022



Figur 3

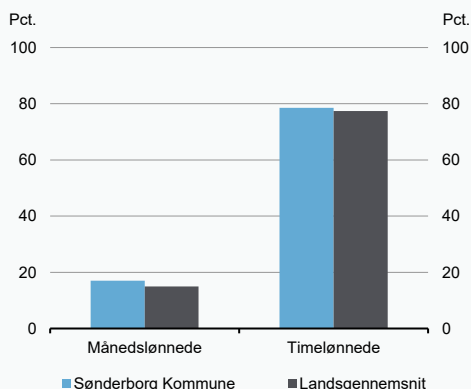
Andel ufaglærte blandt social- og sundhedspersonale i forskellige aldersgrupper i 2022



Kilde: KRL og egne beregninger.

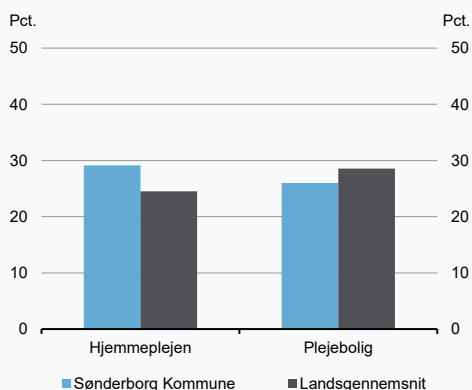
Figur 4

Andel ufaglærte blandt social- og sundhedspersonalet med forskellig aflønningsform i 2022



Figur 5

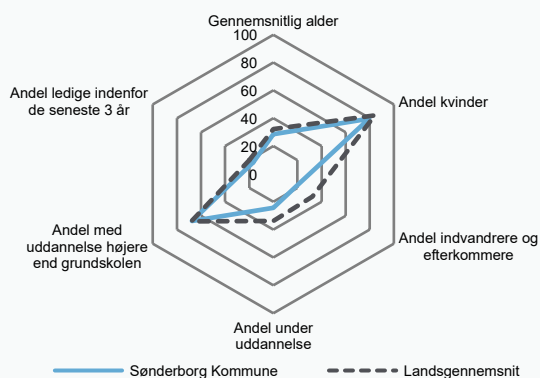
Andel ufaglærte blandt social- og sundhedspersonalet med forskelligt arbejdssted i 2022

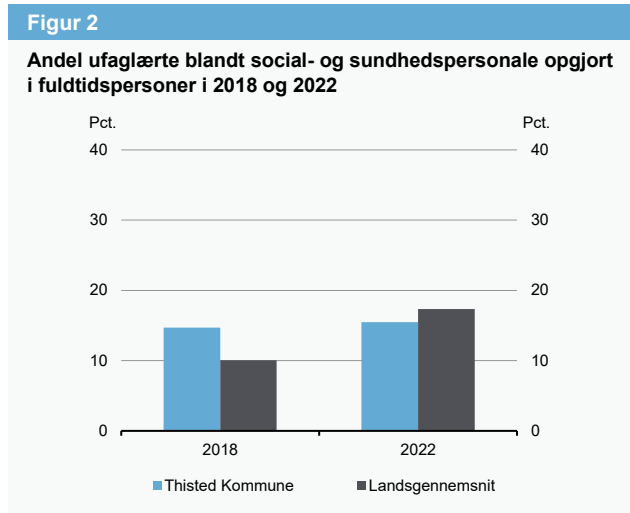
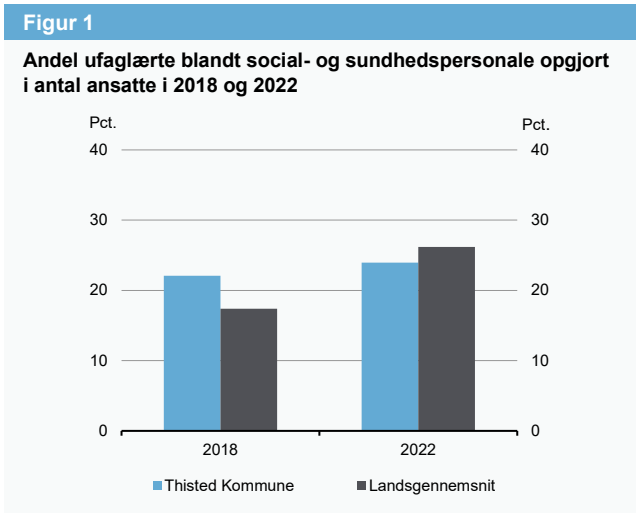


Kilde: KRL, Danmarks Statistik og egne beregninger.

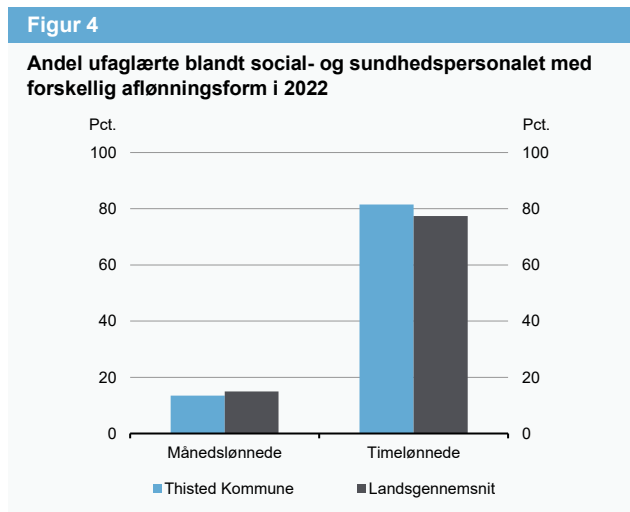
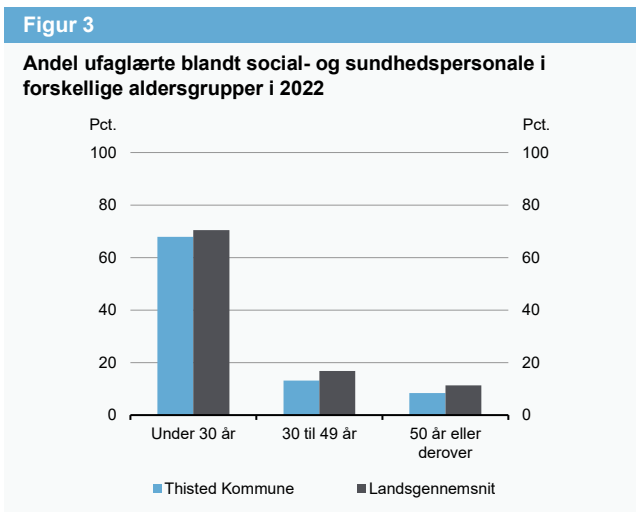
Figur 6

Socioøkonomisk profil af ufaglært social- og sundhedspersonale i 2022


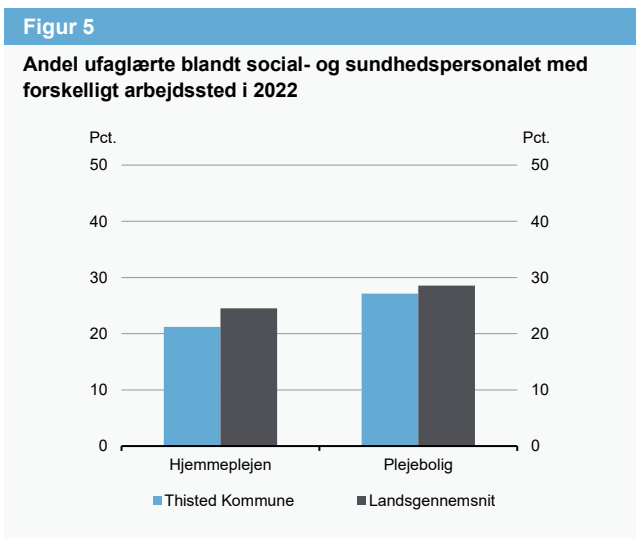




Kilde: KRL og egne beregninger.



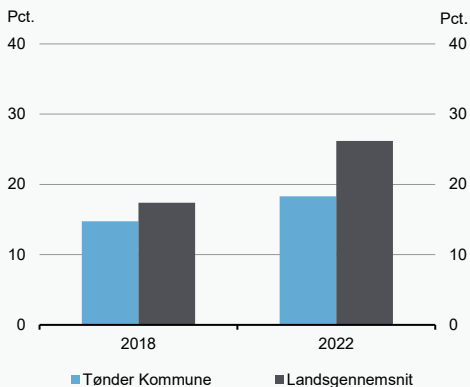
Kilde: KRL og egne beregninger.



Kilde: KRL, Danmarks Statistik og egne beregninger.

Figur 1

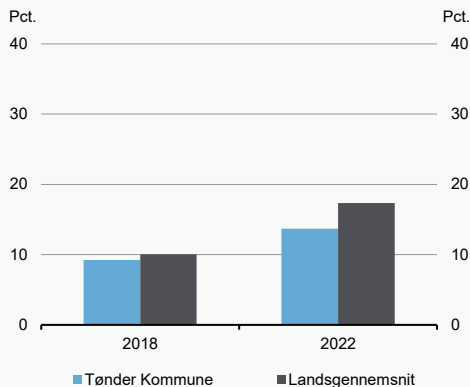
Andel ufaglærte blandt social- og sundhedspersonale opgjort i antal ansatte i 2018 og 2022



Kilde: KRL og egne beregninger.

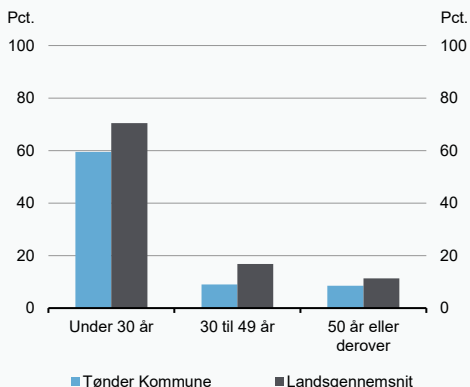
Figur 2

Andel ufaglærte blandt social- og sundhedspersonale opgjort i fuldtidspersoner i 2018 og 2022



Figur 3

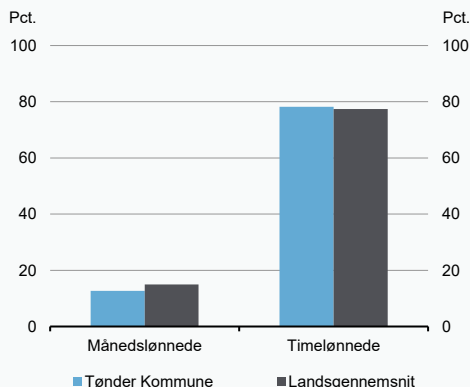
Andel ufaglærte blandt social- og sundhedspersonale i forskellige aldersgrupper i 2022



Kilde: KRL og egne beregninger.

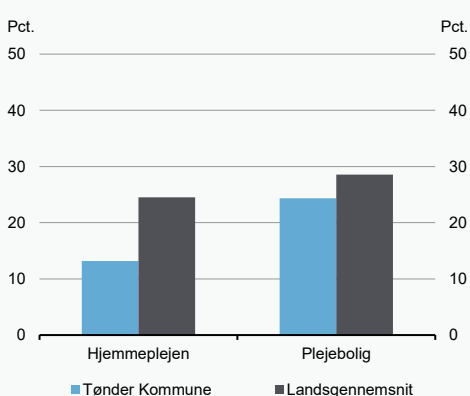
Figur 4

Andel ufaglærte blandt social- og sundhedspersonalet med forskellig aflønningsform i 2022



Figur 5

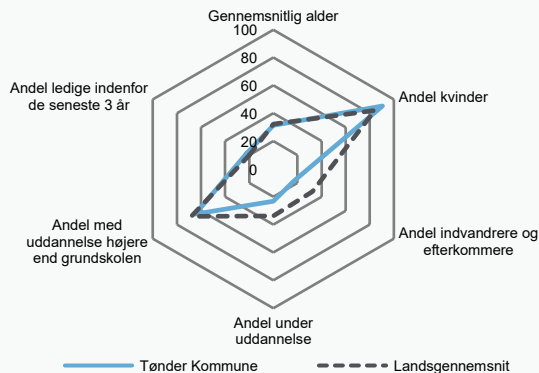
Andel ufaglærte blandt social- og sundhedspersonalet med forskelligt arbejdssted i 2022

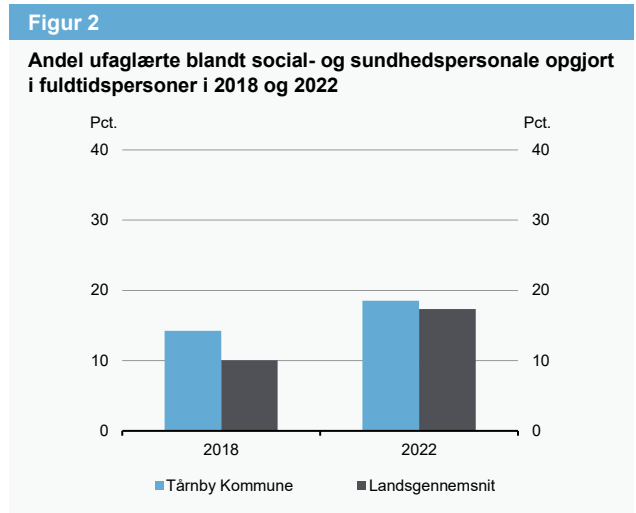
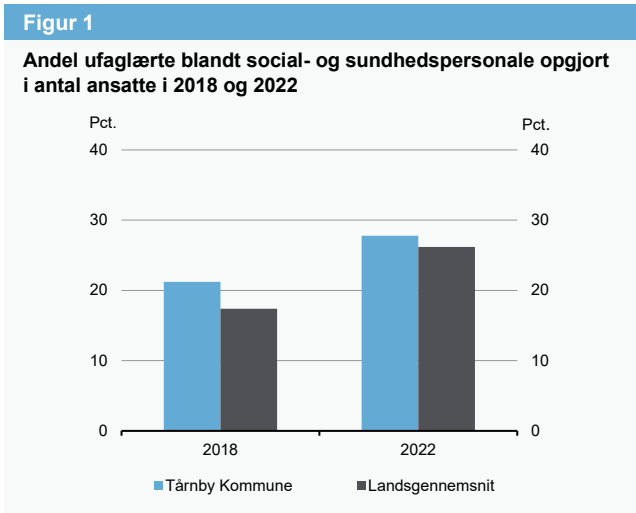


Kilde: KRL, Danmarks Statistik og egne beregninger.

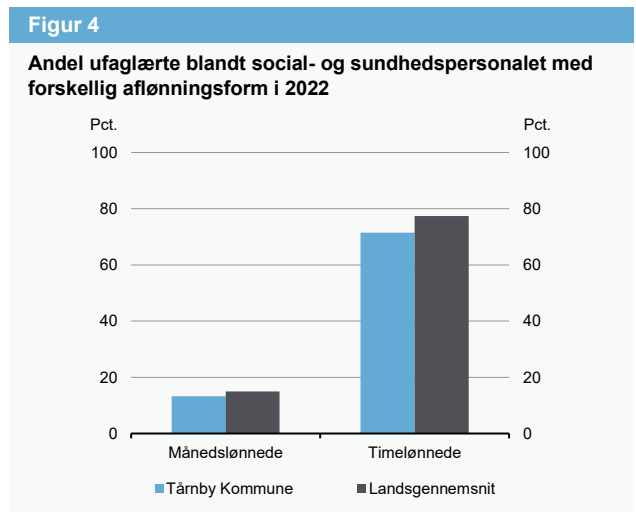
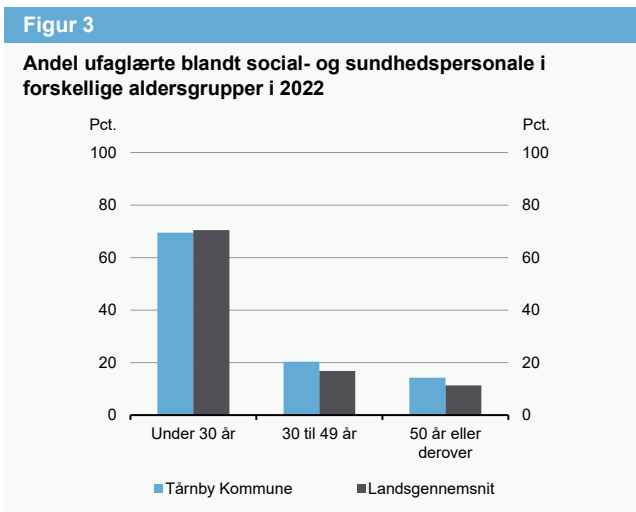
Figur 6

Socioøkonomisk profil af ufaglært social- og sundhedspersonale i 2022


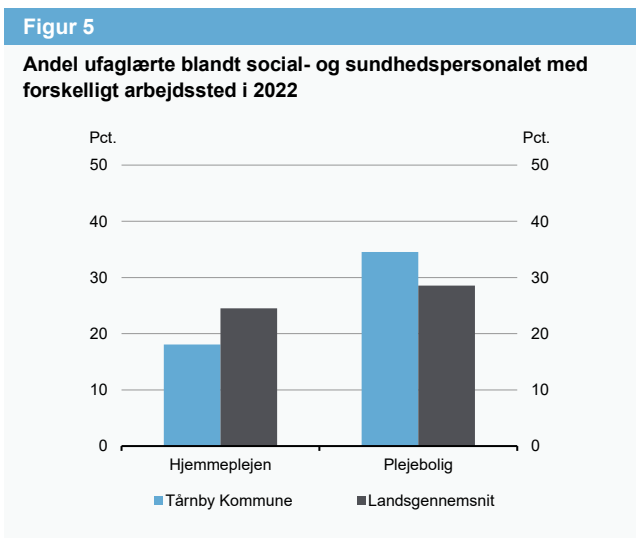




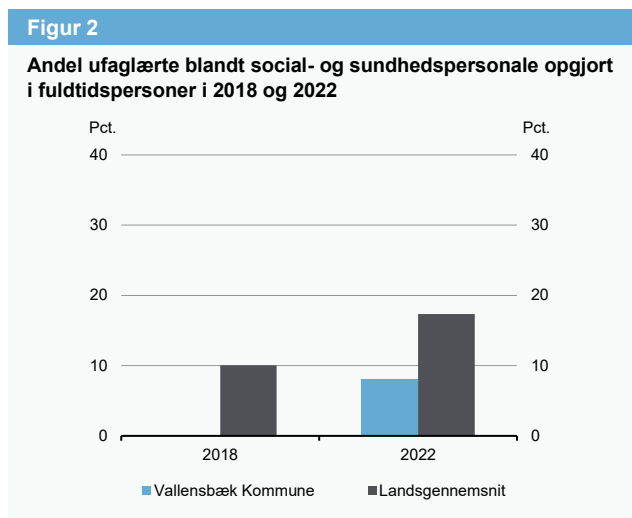
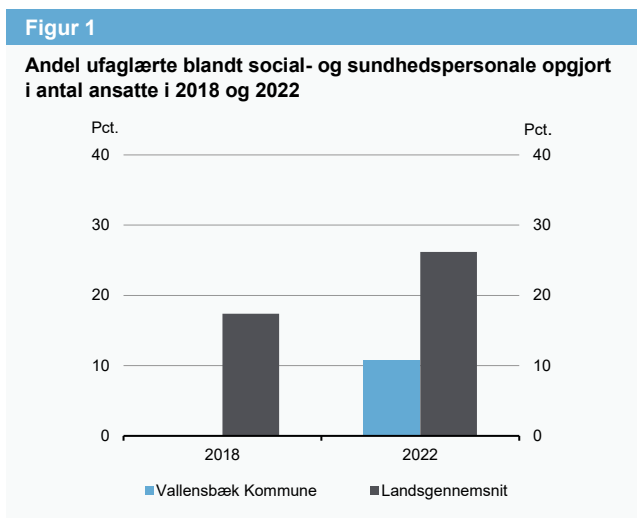
Kilde: KRL og egne beregninger.



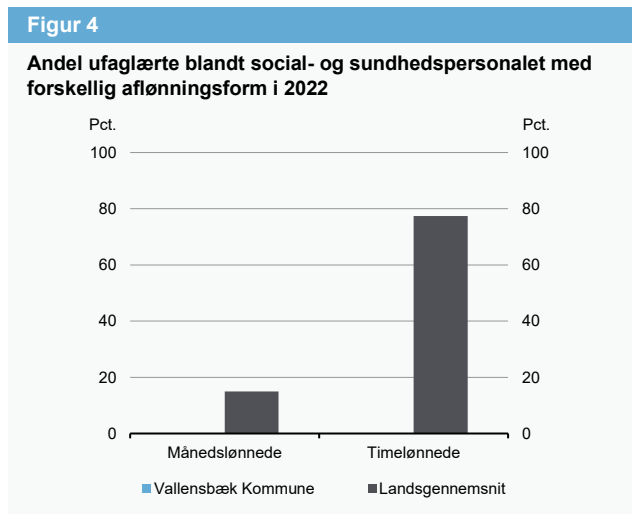
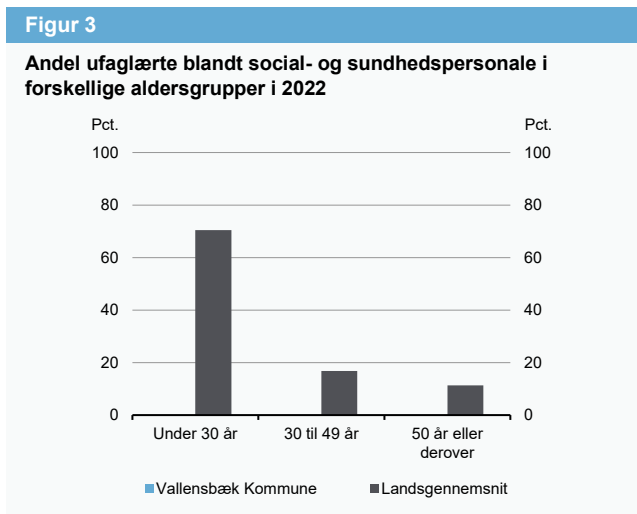
Kilde: KRL og egne beregninger.



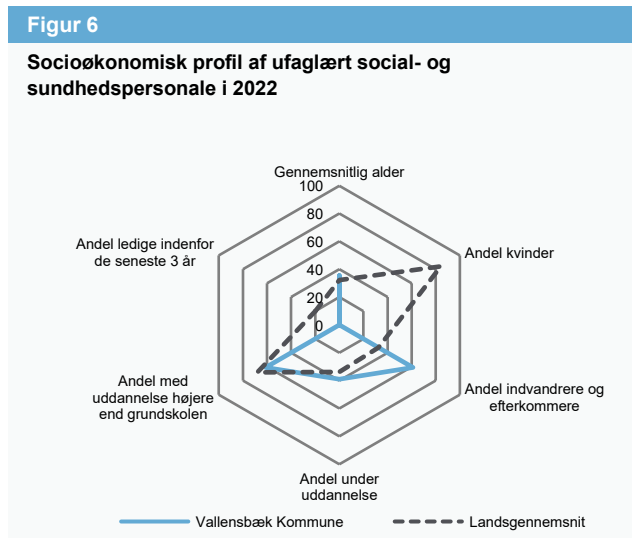
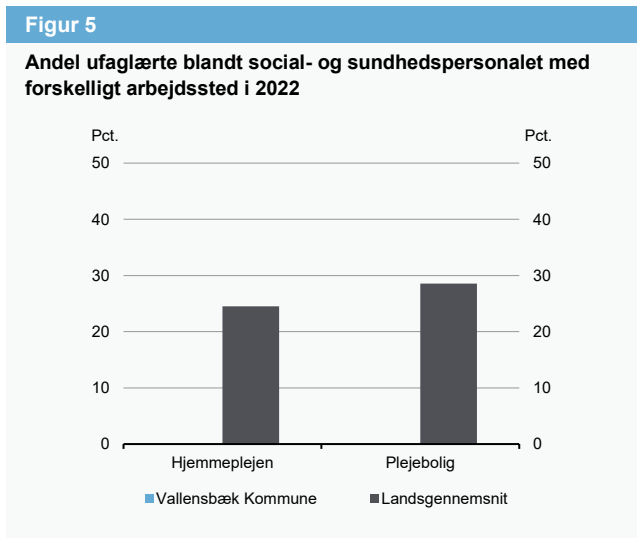
Kilde: KRL, Danmarks Statistik og egne beregninger.



Kilde: KRL og egne beregninger.



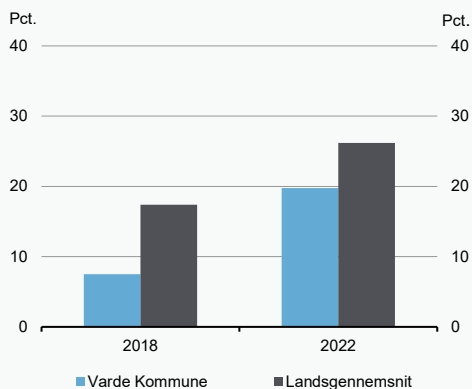
Kilde: KRL og egne beregninger.



Kilde: KRL, Danmarks Statistik og egne beregninger.

Figur 1

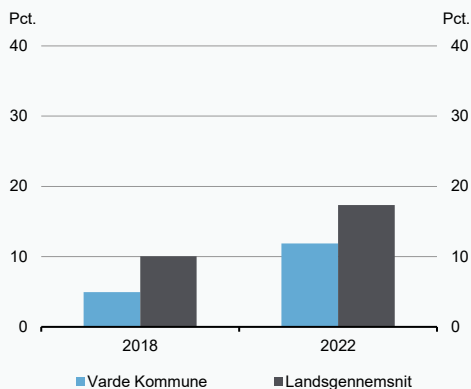
Andel ufaglærte blandt social- og sundhedspersonale opgjort i antal ansatte i 2018 og 2022



Kilde: KRL og egne beregninger.

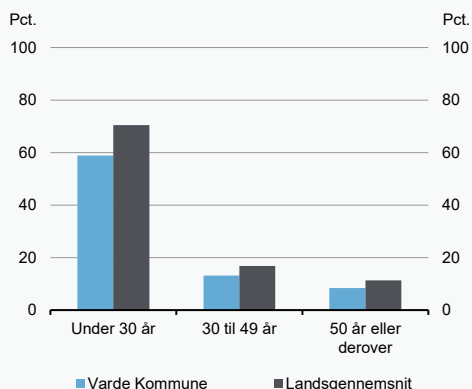
Figur 2

Andel ufaglærte blandt social- og sundhedspersonale opgjort i fuldtidspersoner i 2018 og 2022



Figur 3

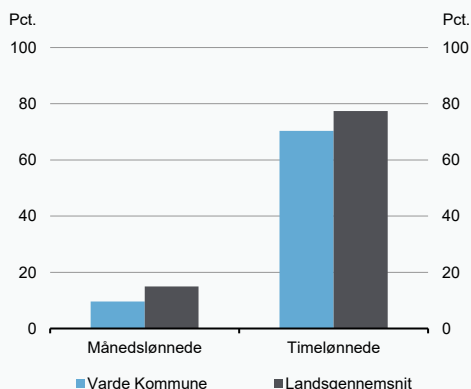
Andel ufaglærte blandt social- og sundhedspersonale i forskellige aldersgrupper i 2022



Kilde: KRL og egne beregninger.

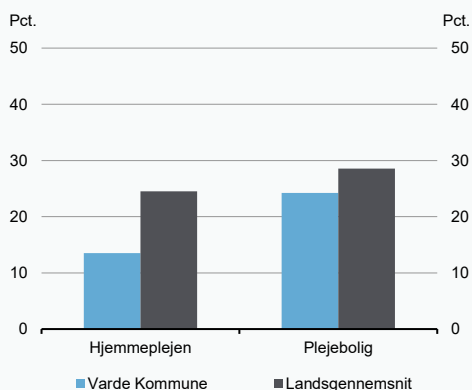
Figur 4

Andel ufaglærte blandt social- og sundhedspersonalet med forskellig aflønningsform i 2022



Figur 5

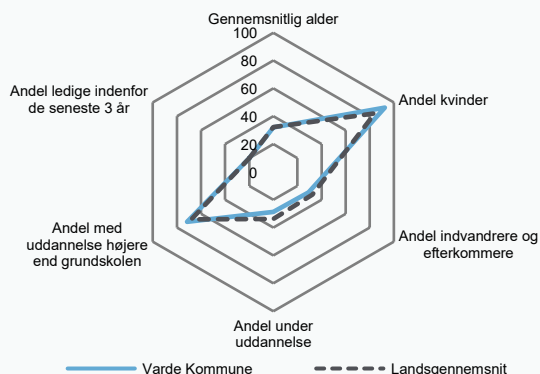
Andel ufaglærte blandt social- og sundhedspersonalet med forskelligt arbejdssted i 2022



Kilde: KRL, Danmarks Statistik og egne beregninger.

Figur 6

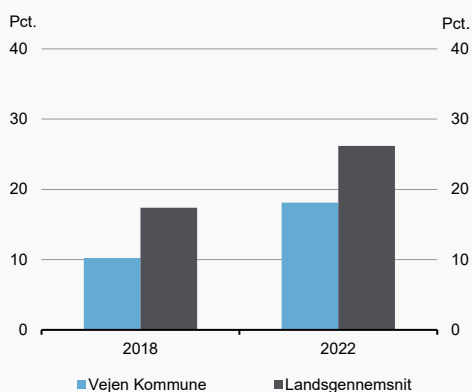
Socioøkonomisk profil af ufaglært social- og sundhedspersonale i 2022



Vejen Kommune

Figur 1

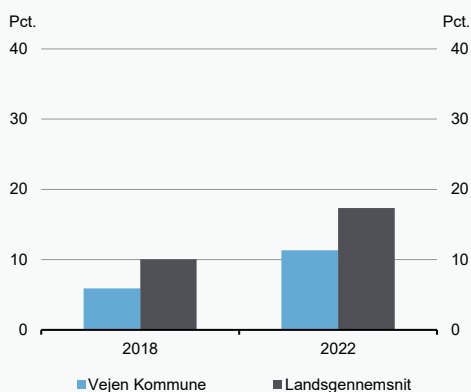
Andel ufaglærte blandt social- og sundhedspersonale opgjort i antal ansatte i 2018 og 2022



Kilde: KRL og egne beregninger.

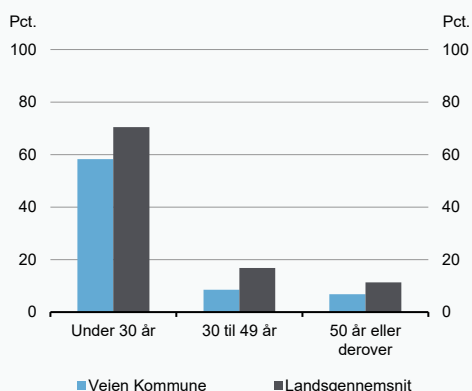
Figur 2

Andel ufaglærte blandt social- og sundhedspersonale opgjort i fuldtidspersoner i 2018 og 2022



Figur 3

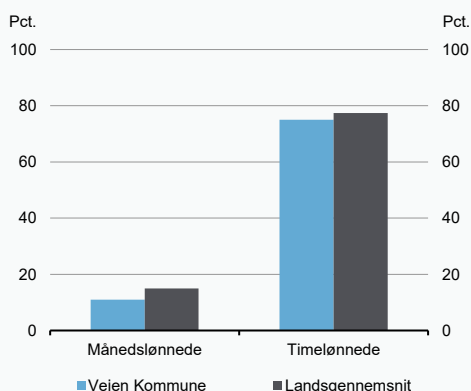
Andel ufaglærte blandt social- og sundhedspersonale i forskellige aldersgrupper i 2022



Kilde: KRL og egne beregninger.

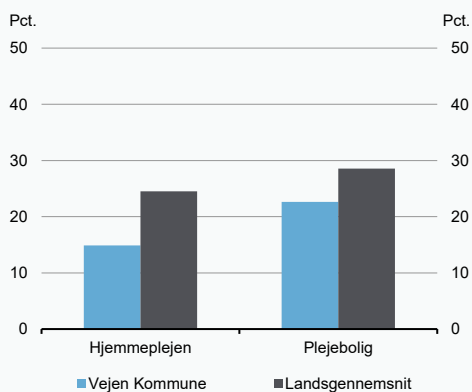
Figur 4

Andel ufaglærte blandt social- og sundhedspersonalet med forskellig aflønningsform i 2022



Figur 5

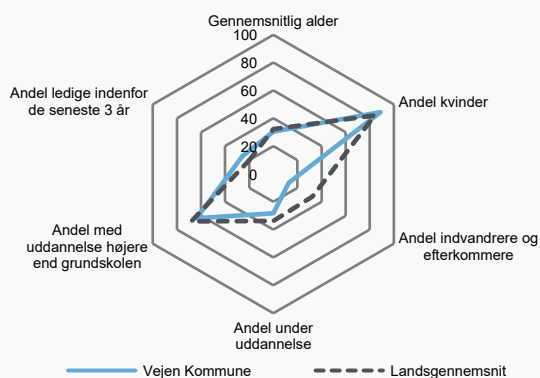
Andel ufaglærte blandt social- og sundhedspersonalet med forskelligt arbejdssted i 2022



Kilde: KRL, Danmarks Statistik og egne beregninger.

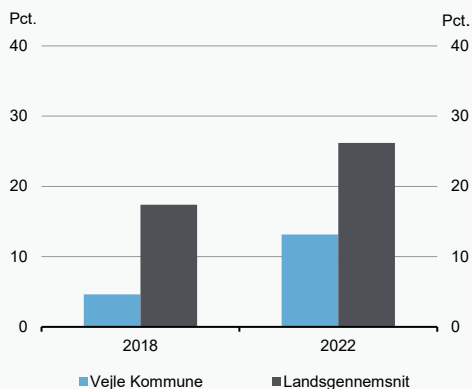
Figur 6

Socioøkonomisk profil af ufaglært social- og sundhedspersonale i 2022



Figur 1

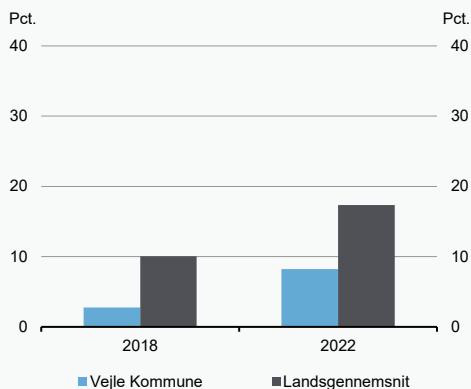
Andel ufaglærte blandt social- og sundhedspersonale opgjort i antal ansatte i 2018 og 2022



Kilde: KRL og egne beregninger.

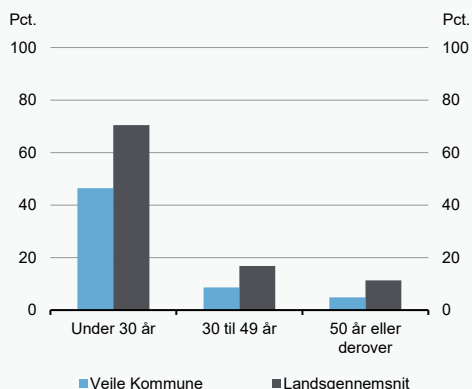
Figur 2

Andel ufaglærte blandt social- og sundhedspersonale opgjort i fuldtidspersoner i 2018 og 2022



Figur 3

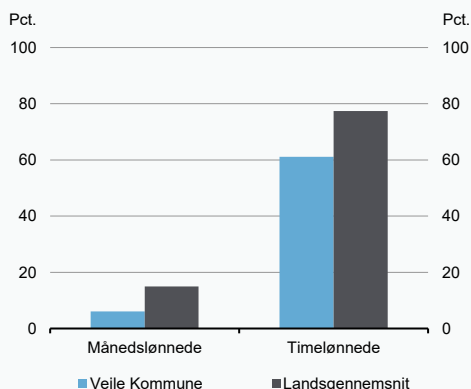
Andel ufaglærte blandt social- og sundhedspersonale i forskellige aldersgrupper i 2022



Kilde: KRL og egne beregninger.

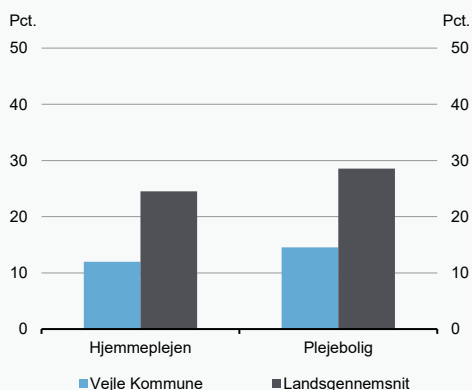
Figur 4

Andel ufaglærte blandt social- og sundhedspersonalet med forskellig aflønningsform i 2022



Figur 5

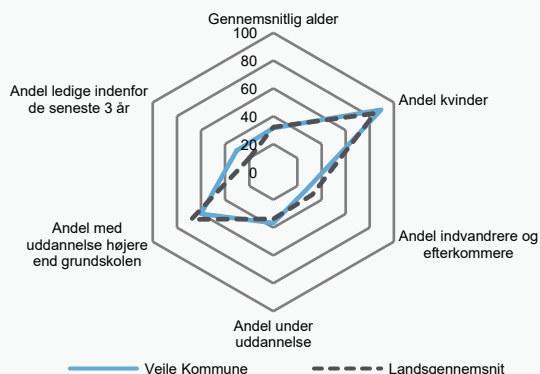
Andel ufaglærte blandt social- og sundhedspersonalet med forskelligt arbejdssted i 2022



Kilde: KRL, Danmarks Statistik og egne beregninger.

Figur 6

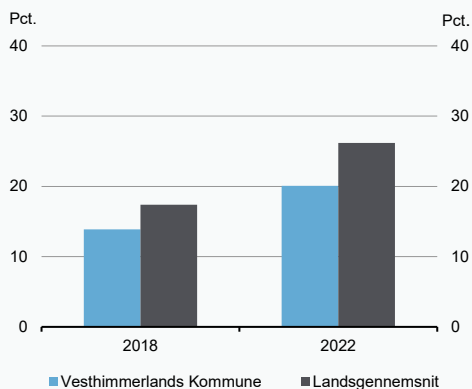
Socioøkonomisk profil af ufaglært social- og sundhedspersonale i 2022



Vesthimmerlands Kommune

Figur 1

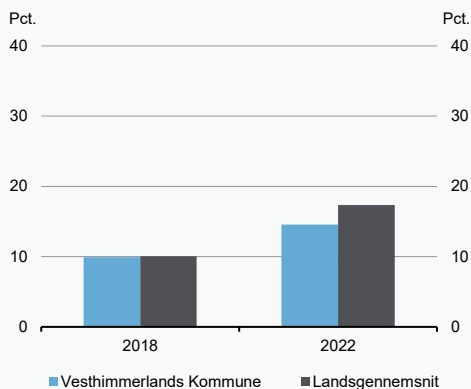
Andel ufaglærte blandt social- og sundhedspersonale opgjort i antal ansatte i 2018 og 2022



Kilde: KRL og egne beregninger.

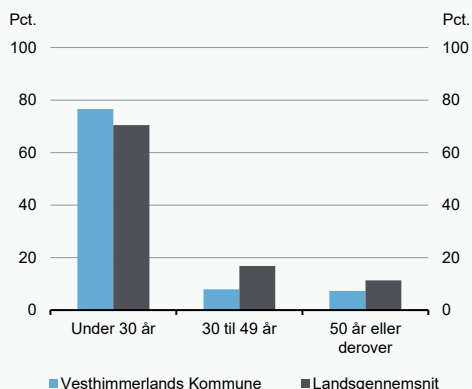
Figur 2

Andel ufaglærte blandt social- og sundhedspersonale opgjort i fuldtidspersoner i 2018 og 2022



Figur 3

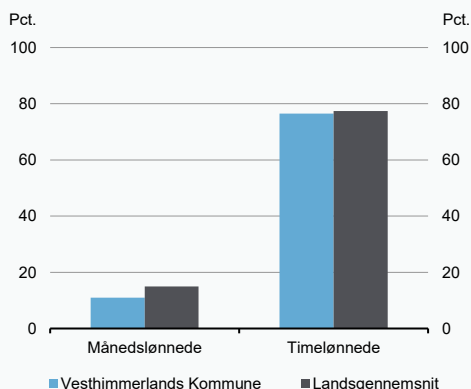
Andel ufaglærte blandt social- og sundhedspersonale i forskellige aldersgrupper i 2022



Kilde: KRL og egne beregninger.

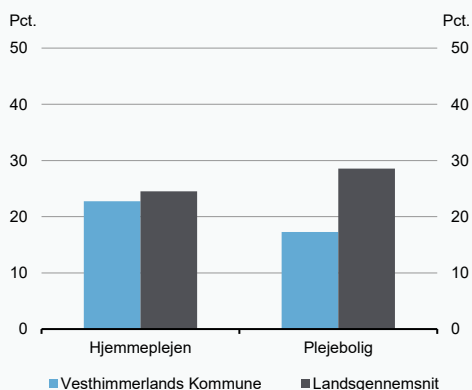
Figur 4

Andel ufaglærte blandt social- og sundhedspersonalet med forskellig aflønningsform i 2022



Figur 5

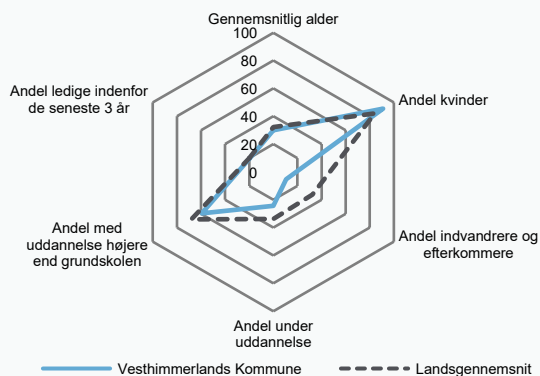
Andel ufaglærte blandt social- og sundhedspersonalet med forskelligt arbejdssted i 2022



Kilde: KRL, Danmarks Statistik og egne beregninger.

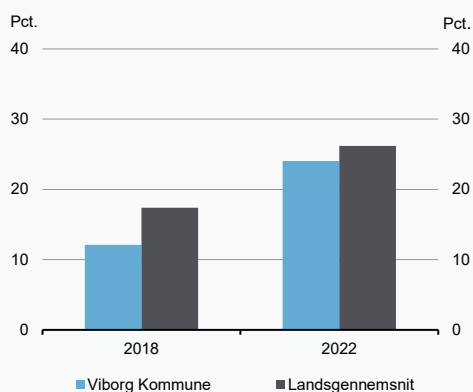
Figur 6

Socioøkonomisk profil af ufaglært social- og sundhedspersonale i 2022



Figur 1

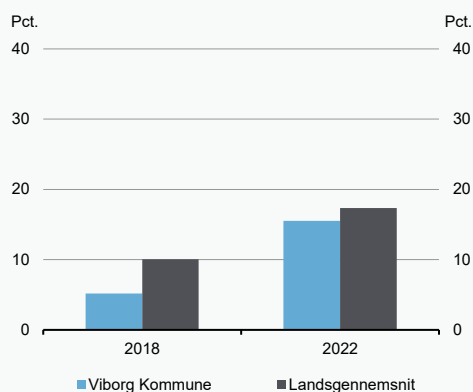
Andel ufaglærte blandt social- og sundhedspersonale opgjort i antal ansatte i 2018 og 2022



Kilde: KRL og egne beregninger.

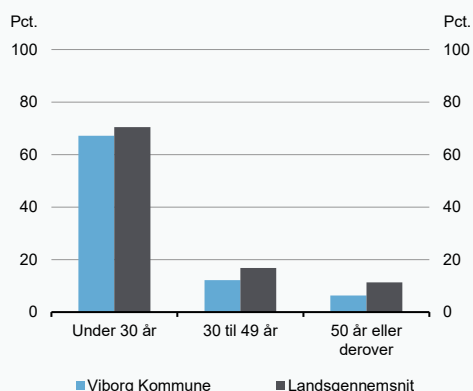
Figur 2

Andel ufaglærte blandt social- og sundhedspersonale opgjort i fuldtidspersoner i 2018 og 2022



Figur 3

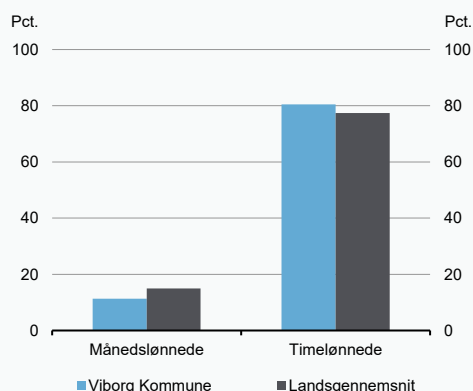
Andel ufaglærte blandt social- og sundhedspersonale i forskellige aldersgrupper i 2022



Kilde: KRL og egne beregninger.

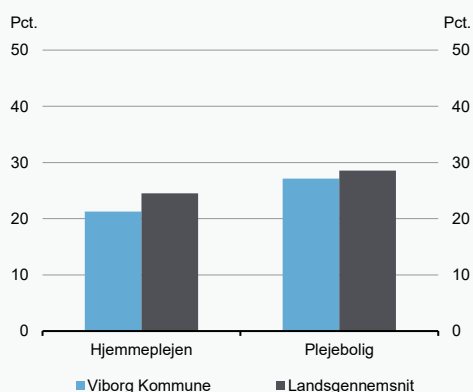
Figur 4

Andel ufaglærte blandt social- og sundhedspersonalet med forskellig aflønningsform i 2022



Figur 5

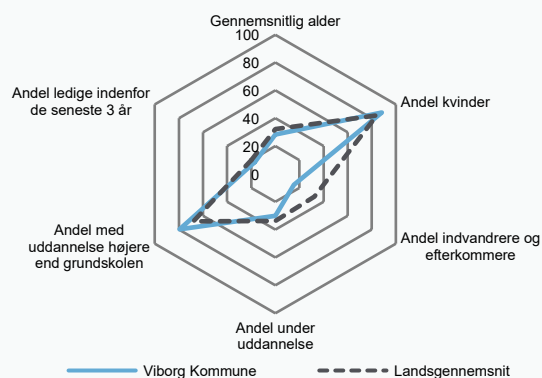
Andel ufaglærte blandt social- og sundhedspersonalet med forskelligt arbejdssted i 2022



Kilde: KRL, Danmarks Statistik og egne beregninger.

Figur 6

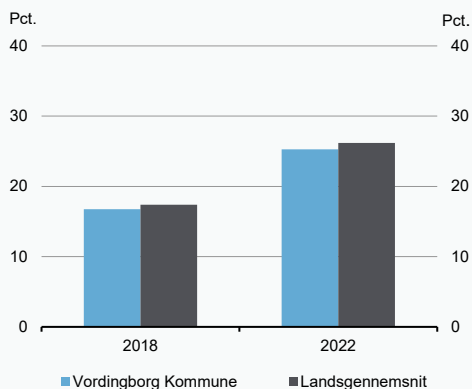
Socioøkonomisk profil af ufaglært social- og sundhedspersonale i 2022



Vordingborg Kommune

Figur 1

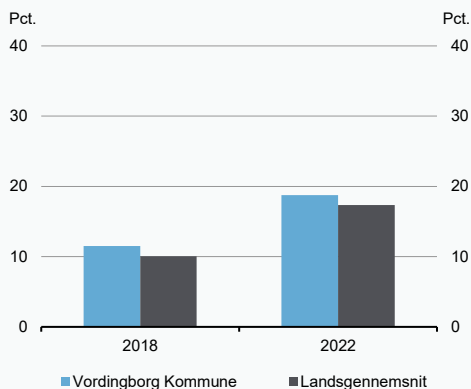
Andel ufaglærte blandt social- og sundhedspersonale opgjort i antal ansatte i 2018 og 2022



Kilde: KRL og egne beregninger.

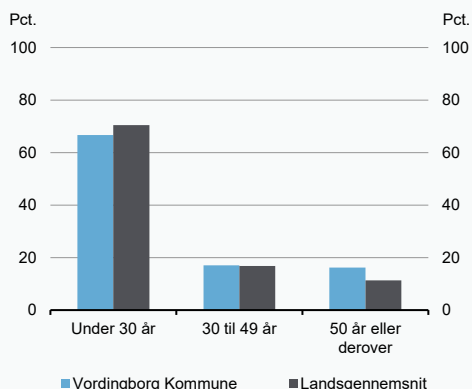
Figur 2

Andel ufaglærte blandt social- og sundhedspersonale opgjort i fuldtidspersoner i 2018 og 2022



Figur 3

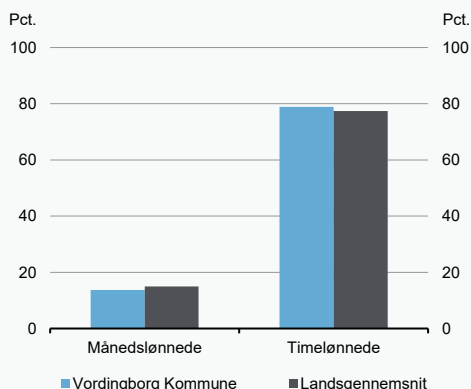
Andel ufaglærte blandt social- og sundhedspersonale i forskellige aldersgrupper i 2022



Kilde: KRL og egne beregninger.

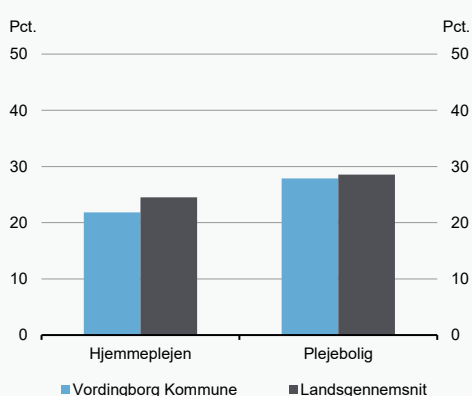
Figur 4

Andel ufaglærte blandt social- og sundhedspersonalet med forskellig aflønningsform i 2022



Figur 5

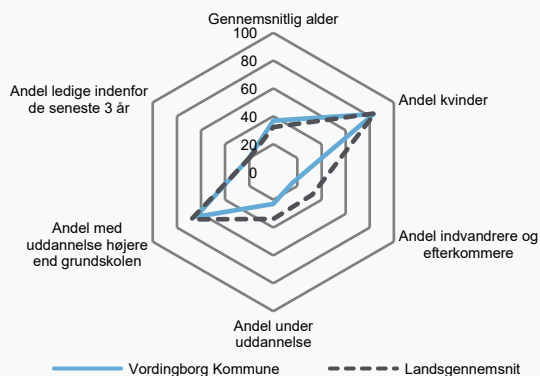
Andel ufaglærte blandt social- og sundhedspersonalet med forskelligt arbejdssted i 2022



Kilde: KRL, Danmarks Statistik og egne beregninger.

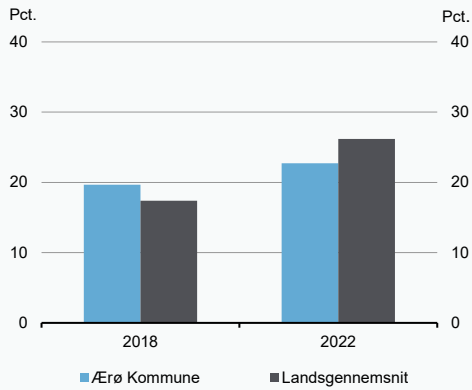
Figur 6

Socioøkonomisk profil af ufaglært social- og sundhedspersonale i 2022



Figur 1

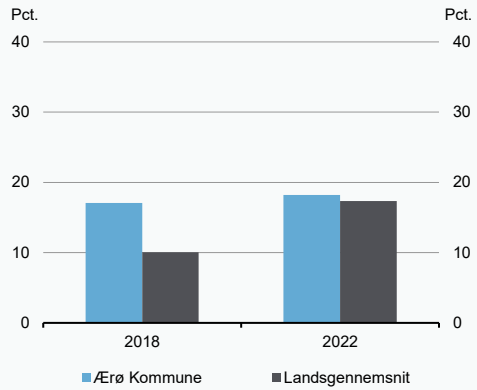
Andel ufaglærte blandt social- og sundhedspersonale opgjort i antal ansatte i 2018 og 2022



Kilde: KRL og egne beregninger.

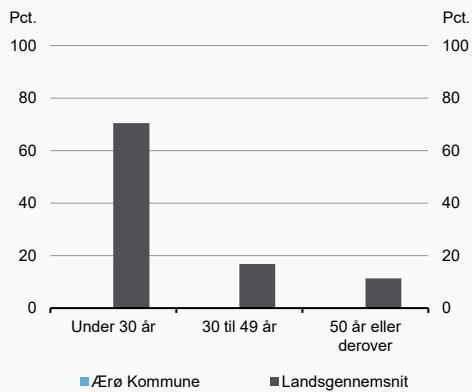
Figur 2

Andel ufaglærte blandt social- og sundhedspersonale opgjort i fuldtidspersoner i 2018 og 2022



Figur 3

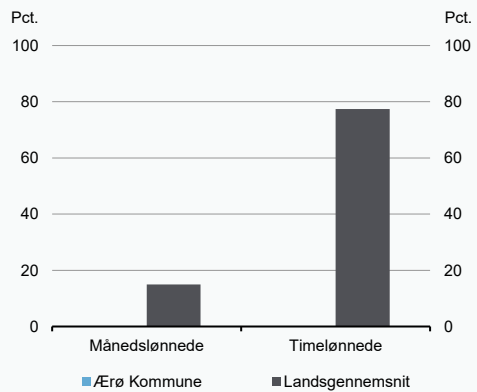
Andel ufaglærte blandt social- og sundhedspersonale i forskellige aldersgrupper i 2022



Kilde: KRL og egne beregninger.

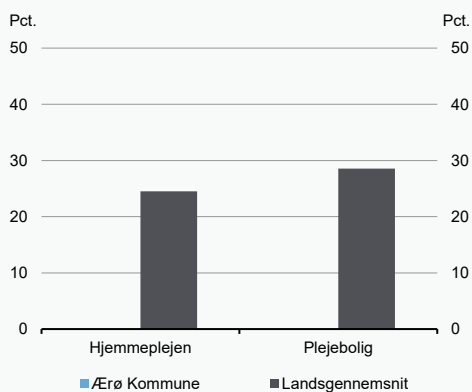
Figur 4

Andel ufaglærte blandt social- og sundhedspersonalet med forskellig aflønningsform i 2022



Figur 5

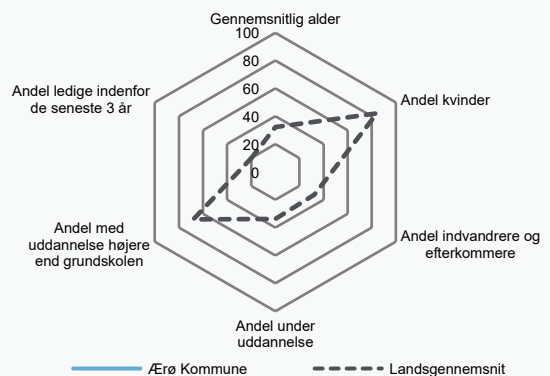
Andel ufaglærte blandt social- og sundhedspersonalet med forskelligt arbejdssted i 2022



Kilde: KRL, Danmarks Statistik og egne beregninger.

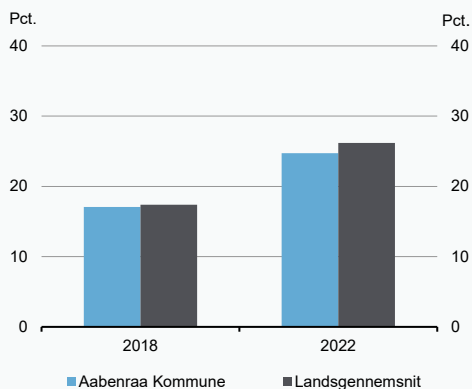
Figur 6

Socioøkonomisk profil af ufaglært social- og sundhedspersonale i 2022



Figur 1

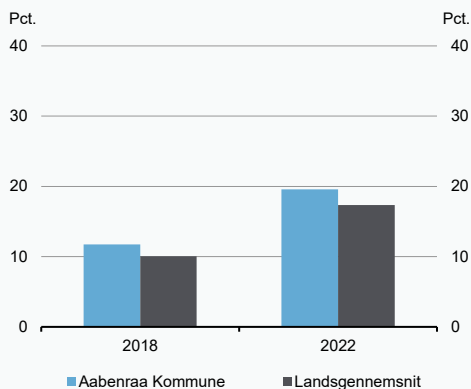
Andel ufaglærte blandt social- og sundhedspersonale opgjort i antal ansatte i 2018 og 2022



Kilde: KRL og egne beregninger.

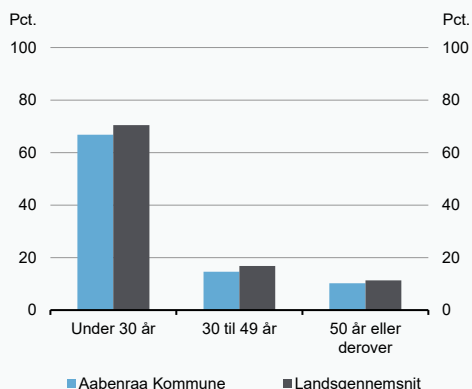
Figur 2

Andel ufaglærte blandt social- og sundhedspersonale opgjort i fuldtidspersoner i 2018 og 2022



Figur 3

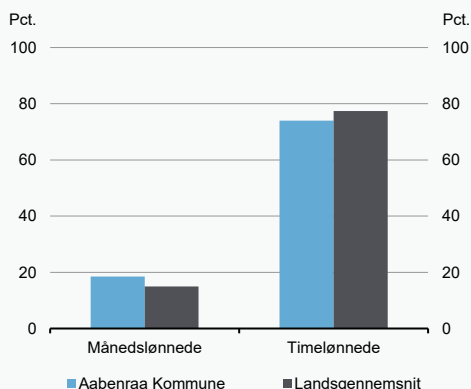
Andel ufaglærte blandt social- og sundhedspersonale i forskellige aldersgrupper i 2022



Kilde: KRL og egne beregninger.

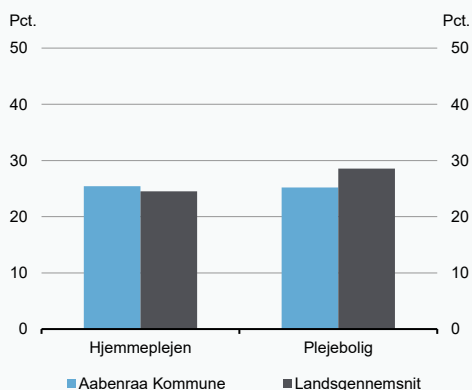
Figur 4

Andel ufaglærte blandt social- og sundhedspersonalet med forskellig aflønningsform i 2022



Figur 5

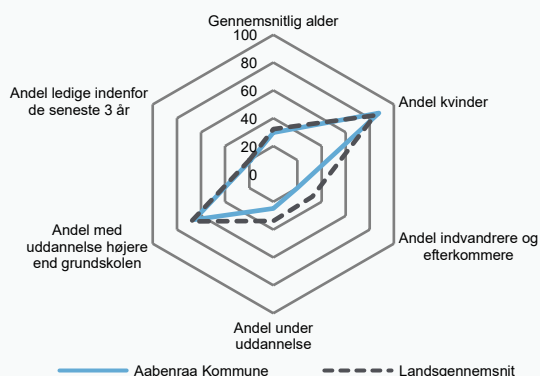
Andel ufaglærte blandt social- og sundhedspersonalet med forskelligt arbejdssted i 2022



Kilde: KRL, Danmarks Statistik og egne beregninger.

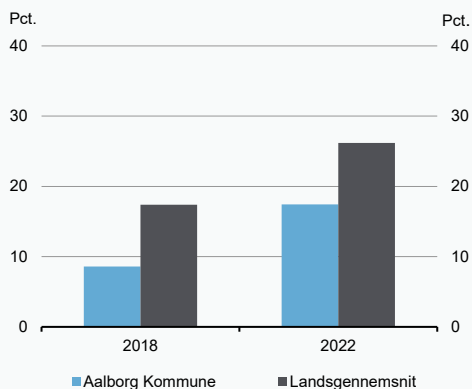
Figur 6

Socioøkonomisk profil af ufaglært social- og sundhedspersonale i 2022



Figur 1

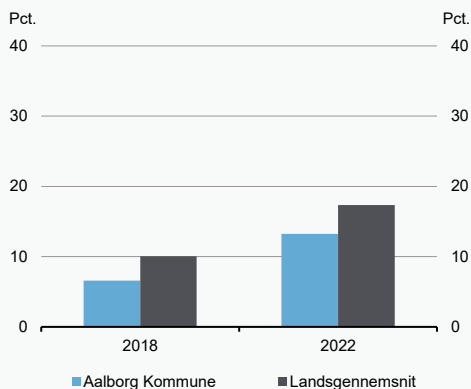
Andel ufaglærte blandt social- og sundhedspersonale opgjort i antal ansatte i 2018 og 2022



Kilde: KRL og egne beregninger.

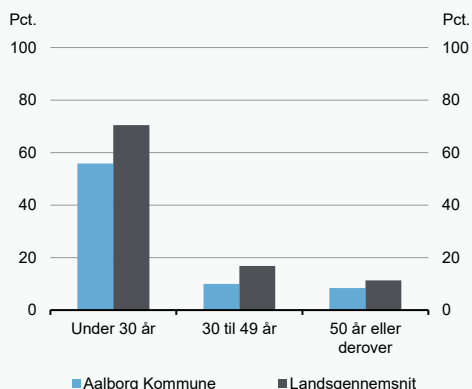
Figur 2

Andel ufaglærte blandt social- og sundhedspersonale opgjort i fuldtidspersoner i 2018 og 2022



Figur 3

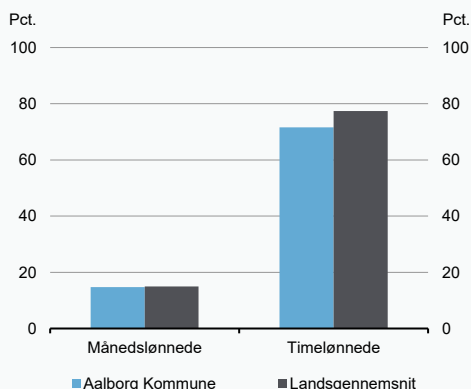
Andel ufaglærte blandt social- og sundhedspersonale i forskellige aldersgrupper i 2022



Kilde: KRL og egne beregninger.

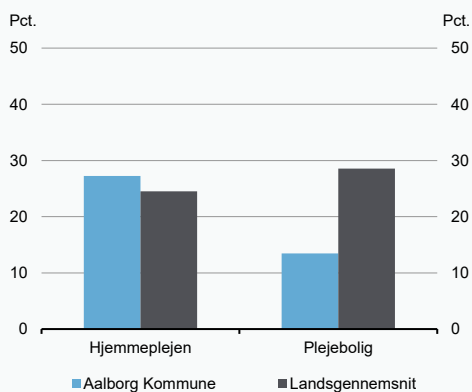
Figur 4

Andel ufaglærte blandt social- og sundhedspersonalet med forskellig aflønningsform i 2022



Figur 5

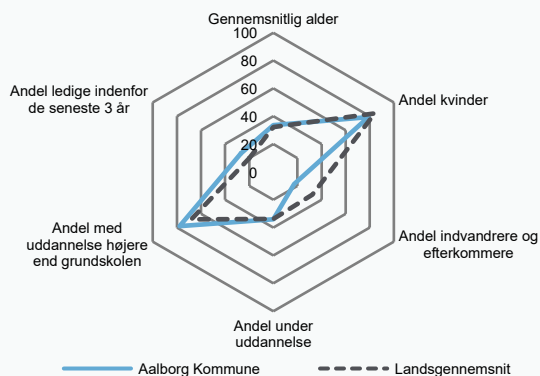
Andel ufaglærte blandt social- og sundhedspersonalet med forskelligt arbejdssted i 2022



Kilde: KRL, Danmarks Statistik og egne beregninger.

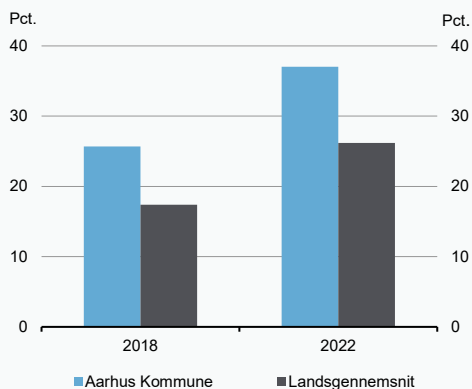
Figur 6

Socioøkonomisk profil af ufaglært social- og sundhedspersonale i 2022



Figur 1

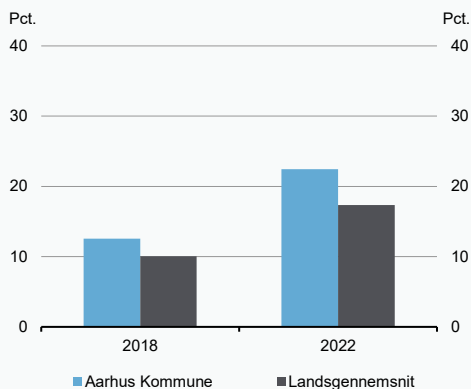
Andel ufaglærte blandt social- og sundhedspersonale opgjort i antal ansatte i 2018 og 2022



Kilde: KRL og egne beregninger.

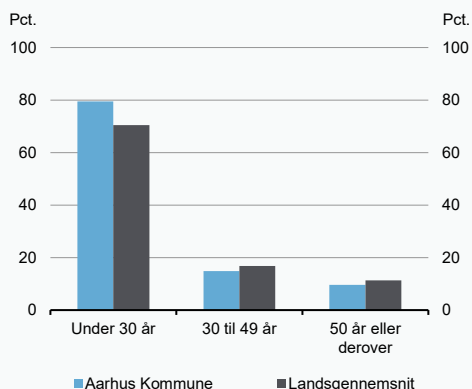
Figur 2

Andel ufaglærte blandt social- og sundhedspersonale opgjort i fuldtidspersoner i 2018 og 2022



Figur 3

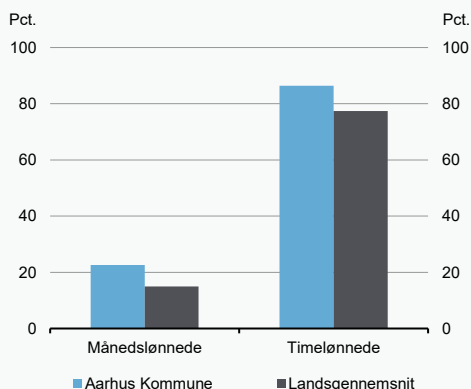
Andel ufaglærte blandt social- og sundhedspersonale i forskellige aldersgrupper i 2022



Kilde: KRL og egne beregninger.

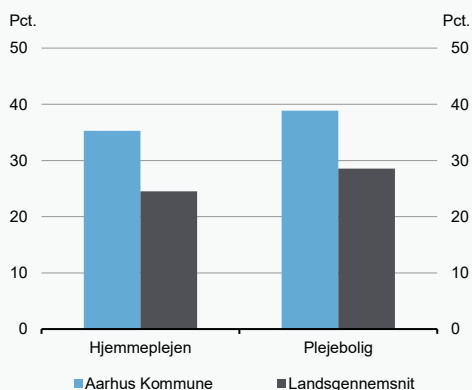
Figur 4

Andel ufaglærte blandt social- og sundhedspersonalet med forskellig aflønningsform i 2022



Figur 5

Andel ufaglærte blandt social- og sundhedspersonalet med forskelligt arbejdssted i 2022



Kilde: KRL, Danmarks Statistik og egne beregninger.

Figur 6

Socioøkonomisk profil af ufaglært social- og sundhedspersonale i 2022

