

Bilag 1: Sådan placerer din kommune sig

Analyse af andel elever der opfylder karakterkravet til erhvervsuddannelserne



Indenrigs- og
Boligministeriets

BENCHMARKINGENHED

Publikationen kan hentes på hjemmesiden for
Indenrigs- og Boligministeriets Benchmarkingenhed:
www.benchmark.dk

Henvendelse om publikationen kan ske til kontaktpersonen
på analysen, som fremgår af hjemmesiden.

Indhold

Læsevejledning	5
Albertslund Kommune.....	7
Allerød Kommune	8
Assens Kommune	9
Ballerup Kommune.....	10
Billund Kommune.....	11
Bornholms Kommune.....	12
Brøndby Kommune	13
Brønderslev Kommune	14
Dragør Kommune.....	15
Egedal Kommune.....	16
Esbjerg Kommune	17
Favrskov Kommune	18
Faxe Kommune	19
Fredensborg Kommune	20
Fredericia Kommune	21
Frederiksberg Kommune	22
Frederikshavn Kommune	23
Frederikssund Kommune.....	24
Furesø Kommune	25
Faaborg-Midtfyn Kommune.....	26
Gentofte Kommune.....	27
Gladsaxe Kommune	28
Glostrup Kommune.....	29
Greve Kommune.....	30
Gribskov Kommune.....	31
Guldborgsund Kommune.....	32
Haderslev Kommune.....	33
Halsnæs Kommune.....	34
Hedensted Kommune.....	35

Helsingør Kommune	36
Herlev Kommune.....	37
Herning Kommune	38
Hillerød Kommune.....	39
Hjørring Kommune	40
Holbæk Kommune.....	41
Holstebro Kommune.....	42
Horsens Kommune.....	43
Hvidovre Kommune.....	44
Høje-Taastrup Kommune.....	45
Hørsholm Kommune	46
Ikast-Brande Kommune.....	47
Ishøj Kommune.....	48
Jammerbugt Kommune.....	49
Kalundborg Kommune	50
Kerteminde Kommune.....	51
Kolding Kommune	52
Københavns Kommune.....	53
Køge Kommune.....	54
Langeland Kommune	55
Lejre Kommune.....	56
Lemvig Kommune	57
Lolland Kommune	58
Lyngby-Taarbæk Kommune.....	59
Mariagerfjord Kommune	60
Middelfart Kommune	61
Morsø Kommune.....	62
Norrdjurs Kommune	63
Nordfyns Kommune.....	64
Nyborg Kommune.....	65
Næstved Kommune	66
Odder Kommune.....	67
Odense Kommune.....	68

Odsherred Kommune.....	69
Randers Kommune	70
Rebild Kommune	71
Ringkøbing-Skjern Kommune.....	72
Ringsted Kommune	73
Roskilde Kommune	74
Rudersdal Kommune.....	75
Rødovre Kommune	76
Silkeborg Kommune.....	77
Skanderborg Kommune	78
Skive Kommune	79
Slagelse Kommune.....	80
Solrød Kommune.....	81
Sorø Kommune	82
Stevns Kommune.....	83
Struer Kommune.....	84
Svendborg Kommune.....	85
Syddjurs Kommune.....	86
Sønderborg Kommune.....	87
Thisted Kommune	88
Tønder Kommune.....	89
Tårnby Kommune.....	90
Vallensbæk Kommune.....	91
Varde Kommune	92
Vejen Kommune	93
Vejle Kommune.....	94
Vesthimmerlands Kommune.....	95
Viborg Kommune	96
Vordingborg Kommune.....	97
Aabenraa Kommune.....	98
Aalborg Kommune	99
Aarhus Kommune.....	100

Læsevejledning

I det følgende præsenteres fire figurer for hver enkelt kommune. De fire figurer er lavet for alle kommuner på nær de små ø-kommuner Fanø, Læsø, Samsø og Ærø på grund af et lavt antal elever. Generelt er tallene i bilaget afgrænset på samme måde som i hovedrapporten. I bilag 3: "Metode" er afgrænsninger og definitioner beskrevet. Figurerne kan være tomme for enkelte kommuner på grund af diskretionshensyn. Tallene bag figurerne i bilaget kan findes på tabelform på kommuneniveau i bilag 2: "Kommunespecifikke nøgletal".

Figur 1: Faktisk og forventet andel elever der opfylder karakterkravet til erhvervsuddannelserne i 2018/2019

I figur 1 er kommunens andel elever der opfylder karakterkravet til erhvervsuddannelserne holdt op imod det kommunespecifikke forventede niveau, der er beregnet på baggrund af den enkelte kommunes elevgrundlag. Herudover indeholder figuren også den landsgennemsnitlige andel elever der opfylder karakterkravet til erhvervsuddannelserne.

Figur 2: Andel elever der opfylder karakterkravet til erhvervsuddannelserne i skoleårene fra 2011/2012 til 2019/2020

I figur 2 vises andelen af elever der opfylder karakterkravet til erhvervsuddannelserne i hvert enkelt skoleår fra 2011/2012 til 2019/2020 for den enkelte kommune. Figuren indeholder også den gennemsnitlige andel elever der opfylder karakterkravet til erhvervsuddannelserne på landsplan for de enkelte skoleår.

Bemærk at karakterkravet til erhvervsuddannelserne først blev indført fra skoleåret 2014/2015 og udvidet i 2017/2018. De andele der vises i figuren, uafhængigt af hvilket skoleår der betragtes, er derfor opgjort ud fra de karakterkrav, der gjorde sig gældende fra skoleåret 2017/2018.

Det er vigtigt at være opmærksom på, at skoleåret 2019/2020 var et særligt år som følge af COVID-19 pandemien. I skoleåret 2019/2020 blev størstedelen af de normale afgangseksaminer aflyst. I stedet blev elevernes standpunktskarakterer ophøjet til afsluttende eksamenskarakterer. Dette forhold skal man være særligt opmærksom på, når man betragter resultater fra skoleåret 2019/2020. Det gælder ikke mindst, hvis man ser på udvikling over tid, hvor resultaterne fra skoleåret 2019/2020 ikke er sammenlignelige med resultater fra tidligere år.

For ganske få kommuner dykker andelen kraftigt i et enkelt år tilbage i tid for derefter at finde tilbage på niveau. Dykket kan for disse kommuner skyldes manglende indberetninger af karakterer for en eller flere skoler til de officielle statistikker, som analysen her tager udgangspunkt i.

Figur 3: Andel elever der har taget alle de obligatoriske prøver ved folkeskolens afgangseksamen i 2018/2019

Figuren viser andelen af elever i den enkelte kommune, der har taget alle de obligatoriske prøver ved folkeskolens afgangseksamen i 2018/2019, holdt op imod den gennemsnitlige andel elever der har taget alle de obligatoriske prøver ved folkeskolens afgangseksamen på landsplan.

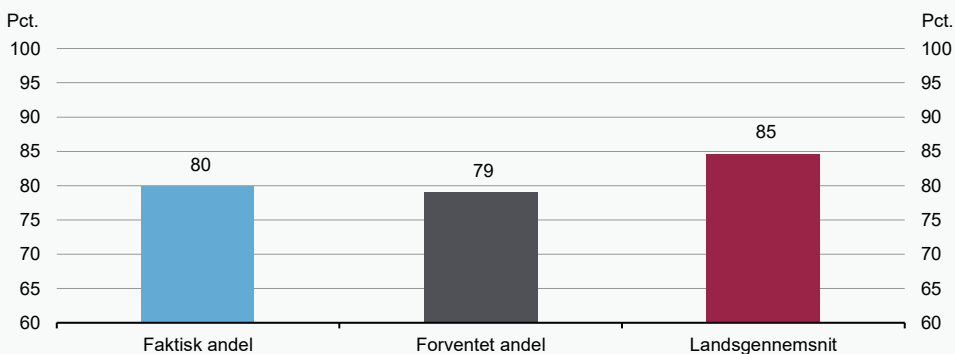
Figur 4: Andel elever der opfylder karakterkravet til erhvervsuddannelserne henholdsvis i matematik, dansk og folkeskolens afgangseksamen

Tabellen viser andelen af elever i hver enkelt kommune, der opfyldte de enkelte dele af karakterkravet til erhvervsuddannelserne i 2018/2019. De enkelte delkrav udgøres af et karakterkrav til de lovbundne prøver i dansk, de lovbundne prøver i matematik og til folkeskolens afgangseksamen.

Ligesom for det samlede karakterkrav til erhvervsuddannelserne opfylder man kun delkravene, hvis man både har taget alle de påkrævede prøver og opnået et karaktergennemsnit på mindst 2,0 i disse. Andelene er opgjort uafhængigt af hinanden, sådan at man som elev godt kan opfylde et enkelt delkrav uafhængigt af, om man opfylder de øvrige krav.

Figur 1

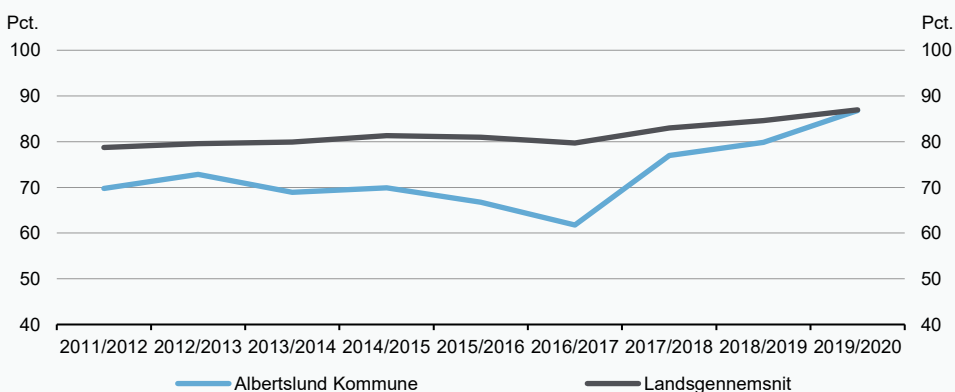
Faktisk og forventet Faktisk og forventet andel elever der opfylder karakterkravet til erhvervsuddannelserne i 2018/2019



Kilde: Danmarks Statistik og egne beregninger.

Figur 2

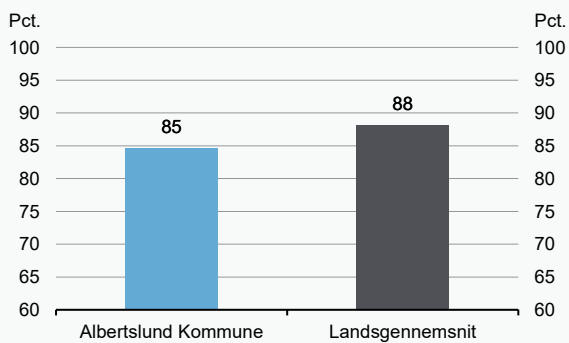
Andel elever der opfylder karakterkravet til erhvervsuddannelserne 2011/2012 til 2019/2020



Kilde: Danmarks Statistik og egne beregninger.

Figur 3

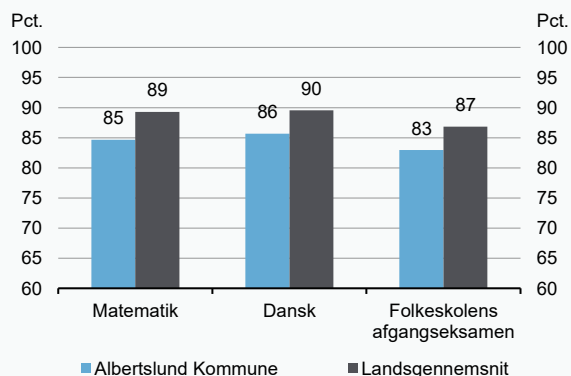
Andel elever der har taget alle de obligatoriske prøver ved folkeskolens afgangseksamen i 2018/2019



Kilde: Danmarks Statistik og egne beregninger.

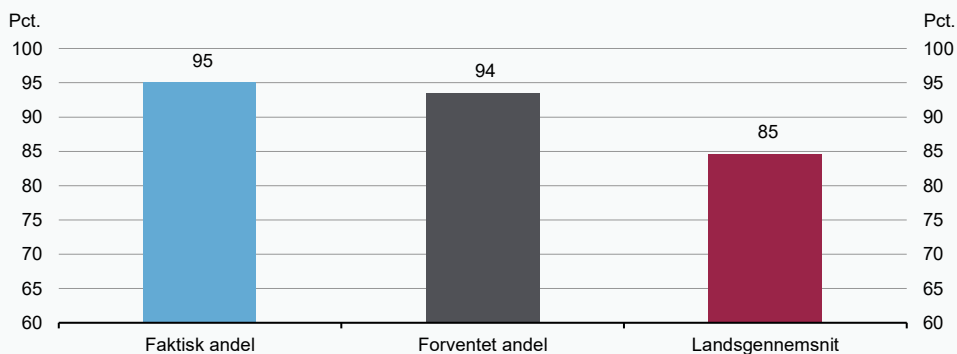
Figur 4

Andel elever der opfylder karakterkrav til erhvervsuddannelserne i matematik, dansk og folkeskolens afgangseksamen i 2018/2019



Figur 1

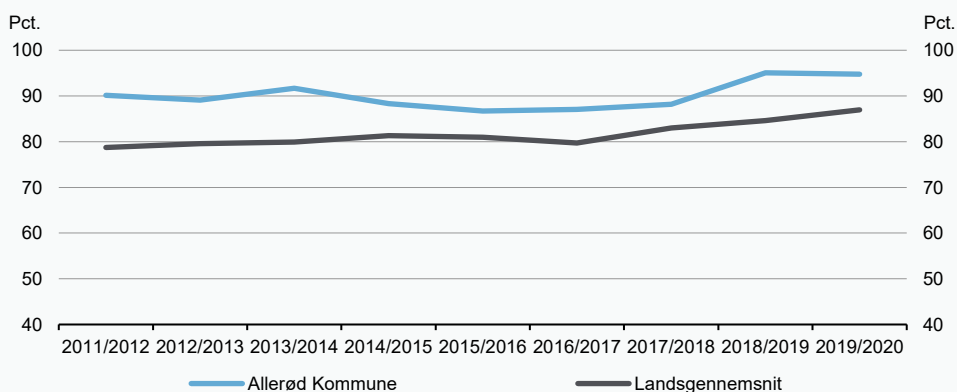
Faktisk og forventet andel elever der opfylder karakterkravet til erhvervsuddannelserne i 2018/2019



Kilde: Danmarks Statistik og egne beregninger.

Figur 2

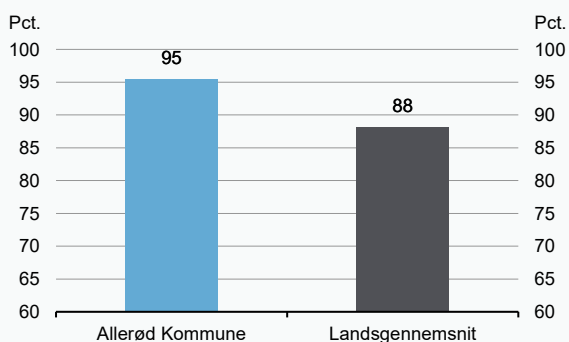
Andel elever der opfylder karakterkravet til erhvervsuddannelserne 2011/2012 til 2019/2020



Kilde: Danmarks Statistik og egne beregninger.

Figur 3

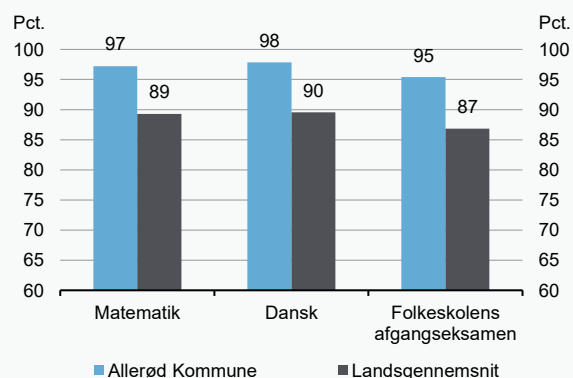
Andel elever der har taget alle de obligatoriske prøver ved folkeskolens afgangseksamen i 2018/2019



Kilde: Danmarks Statistik og egne beregninger.

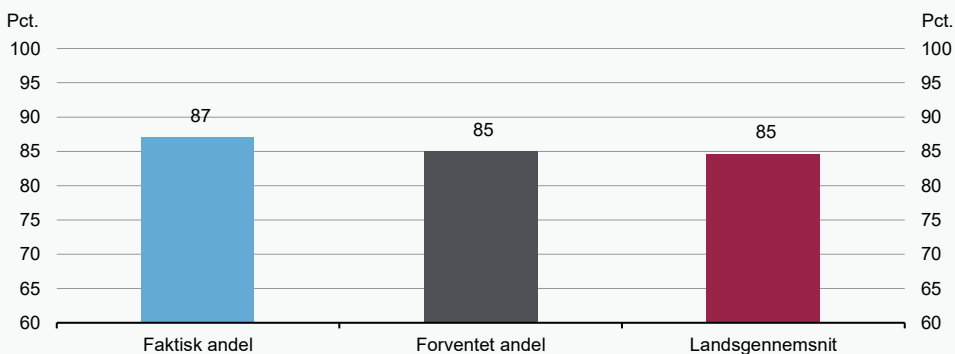
Figur 4

Andel elever der opfylder karakterkrav til erhvervsuddannelserne i matematik, dansk og folkeskolens afgangseksamen i 2018/2019



Figur 1

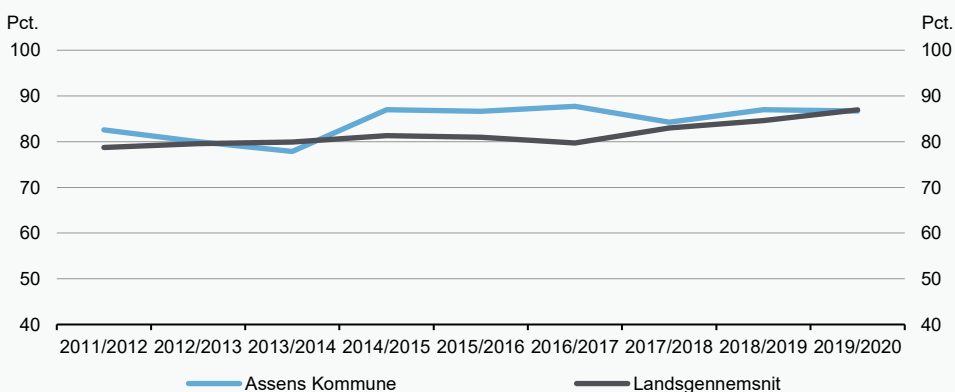
Faktisk og forventet andel elever der opfylder karakterkravet til erhvervsuddannelserne i 2018/2019



Kilde: Danmarks Statistik og egne beregninger.

Figur 2

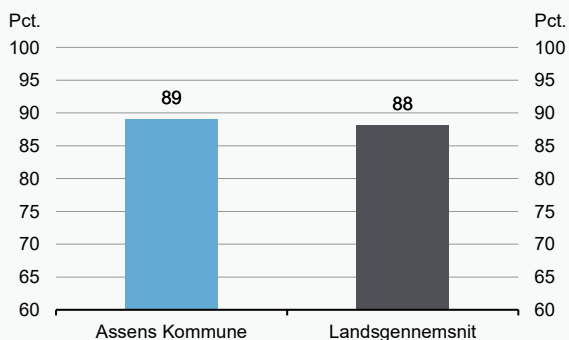
Andel elever der opfylder karakterkravet til erhvervsuddannelserne 2011/2012 til 2019/2020



Kilde: Danmarks Statistik og egne beregninger.

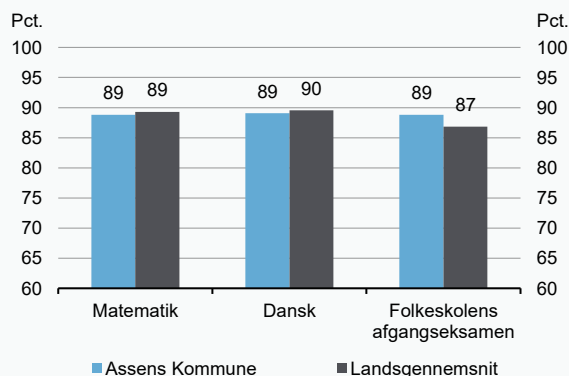
Figur 3

Andel elever der har taget alle de obligatoriske prøver ved folkeskolens afgangseksamen i 2018/2019



Figur 4

Andel elever der opfylder karakterkrav til erhvervsuddannelserne i matematik, dansk og folkeskolens afgangseksamen i 2018/2019

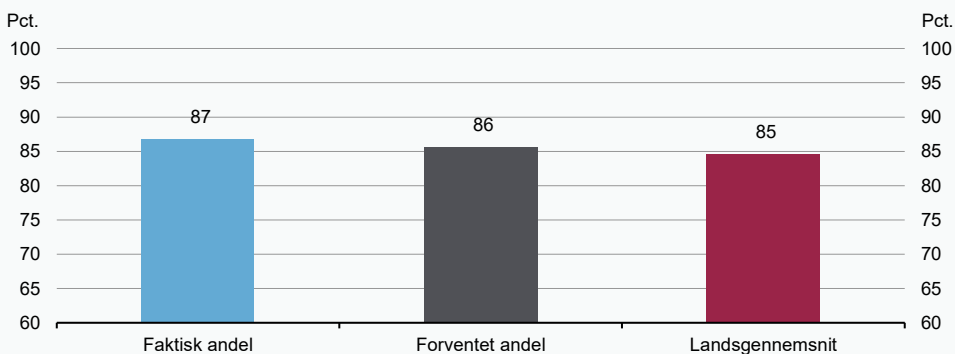


Kilde: Danmarks Statistik og egne beregninger.

Ballerup Kommune

Figur 1

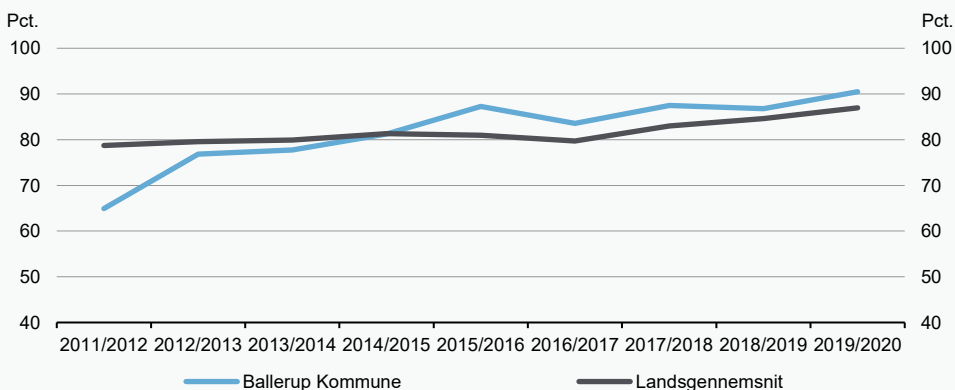
Faktisk og forventet andel elever der opfylder karakterkravet til erhvervsuddannelserne i 2018/2019



Kilde: Danmarks Statistik og egne beregninger.

Figur 2

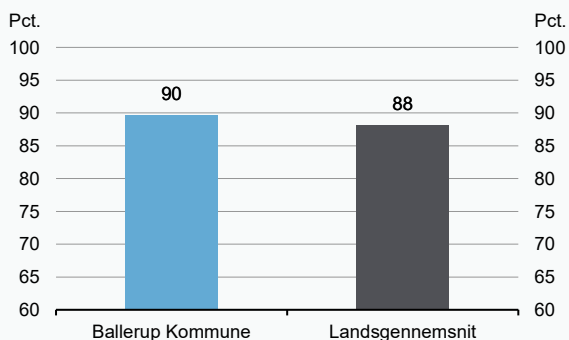
Andel elever der opfylder karakterkravet til erhvervsuddannelserne 2011/2012 til 2019/2020



Kilde: Danmarks Statistik og egne beregninger.

Figur 3

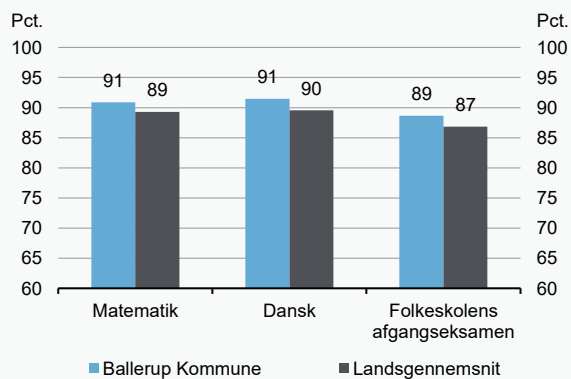
Andel elever der har taget alle de obligatoriske prøver ved folkeskolens afgangseksamen i 2018/2019



Kilde: Danmarks Statistik og egne beregninger.

Figur 4

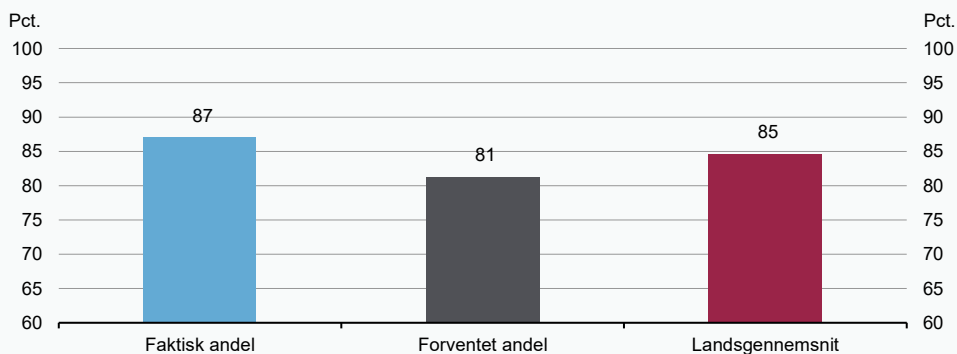
Andel elever der opfylder karakterkrav til erhvervsuddannelserne i matematik, dansk og folkeskolens afgangseksamen i 2018/2019



Kilde: Danmarks Statistik og egne beregninger.

Figur 1

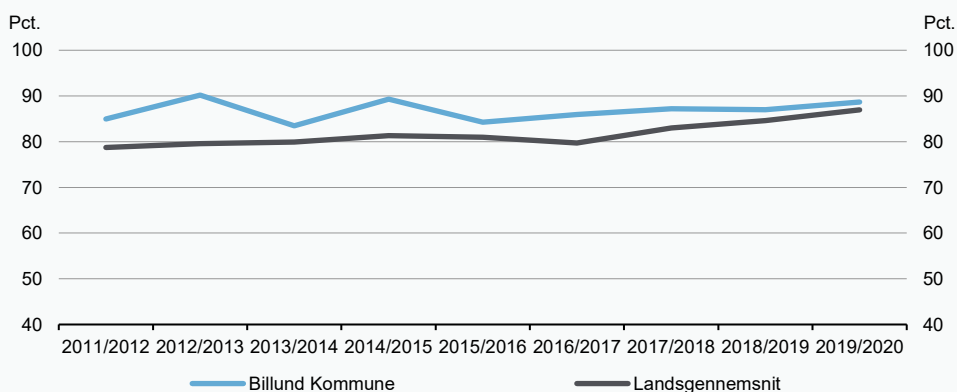
Faktisk og forventet andel elever der opfylder karakterkravet til erhvervsuddannelserne i 2018/2019



Kilde: Danmarks Statistik og egne beregninger.

Figur 2

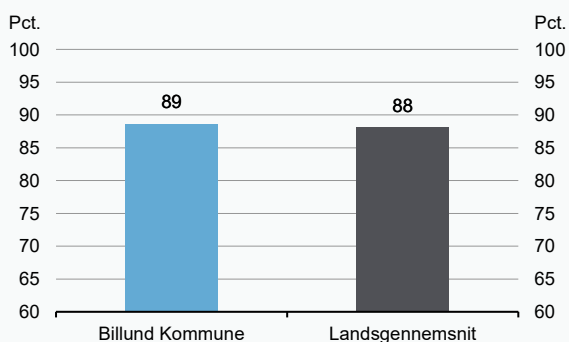
Andel elever der opfylder karakterkravet til erhvervsuddannelserne 2011/2012 til 2019/2020



Kilde: Danmarks Statistik og egne beregninger.

Figur 3

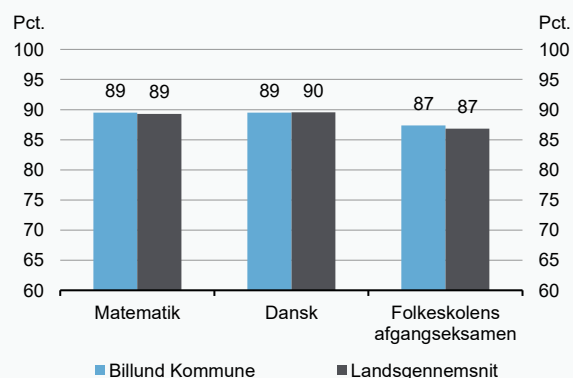
Andel elever der har taget alle de obligatoriske prøver ved folkeskolens afgangseksamen i 2018/2019



Kilde: Danmarks Statistik og egne beregninger.

Figur 4

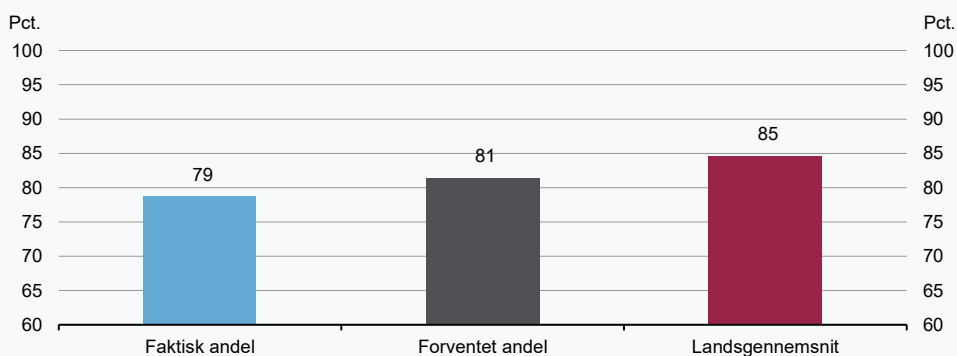
Andel elever der opfylder karakterkrav til erhvervsuddannelserne i matematik, dansk og folkeskolens afgangseksamen i 2018/2019



Bornholms Kommune

Figur 1

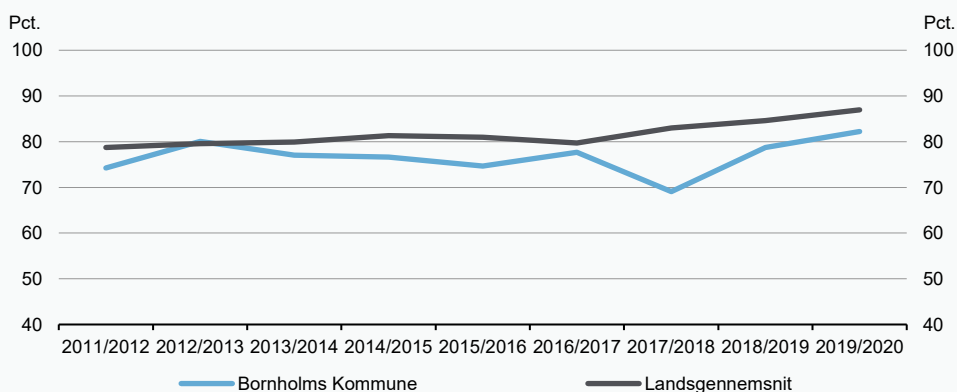
Faktisk og forventet andel elever der opfylder karakterkravet til erhvervsuddannelserne i 2018/2019



Kilde: Danmarks Statistik og egne beregninger.

Figur 2

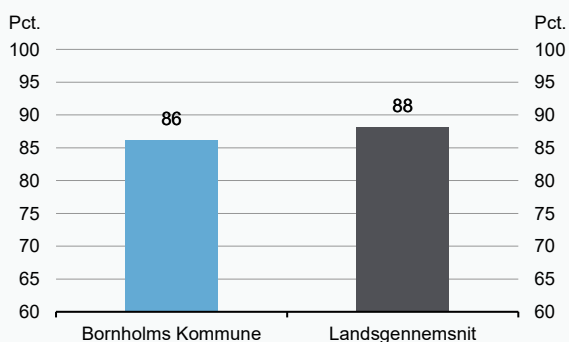
Andel elever der opfylder karakterkravet til erhvervsuddannelserne 2011/2012 til 2019/2020



Kilde: Danmarks Statistik og egne beregninger.

Figur 3

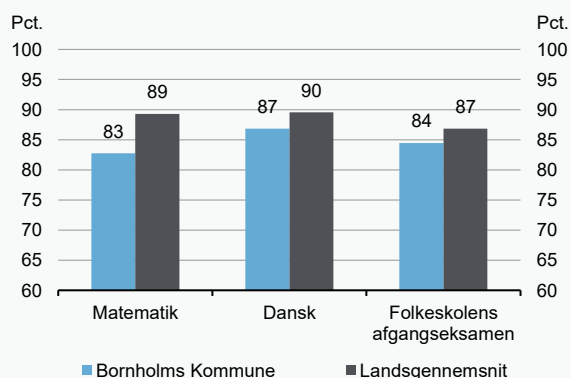
Andel elever der har taget alle de obligatoriske prøver ved folkeskolens afgangseksamen i 2018/2019



Kilde: Danmarks Statistik og egne beregninger.

Figur 4

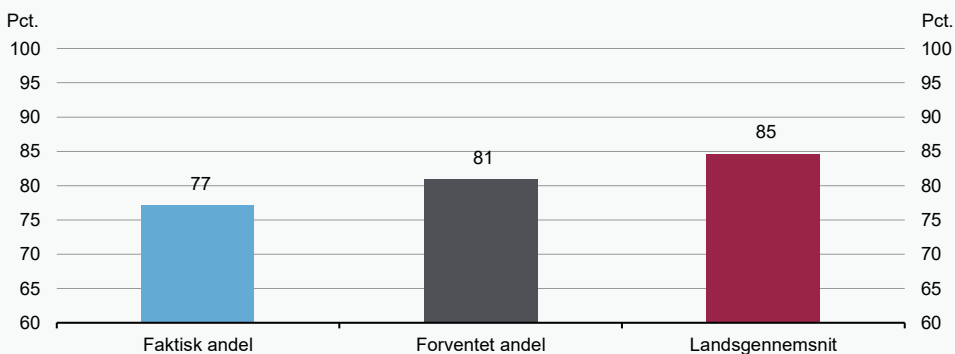
Andel elever der opfylder karakterkrav til erhvervsuddannelserne i matematik, dansk og folkeskolens afgangseksamen i 2018/2019



Brøndby Kommune

Figur 1

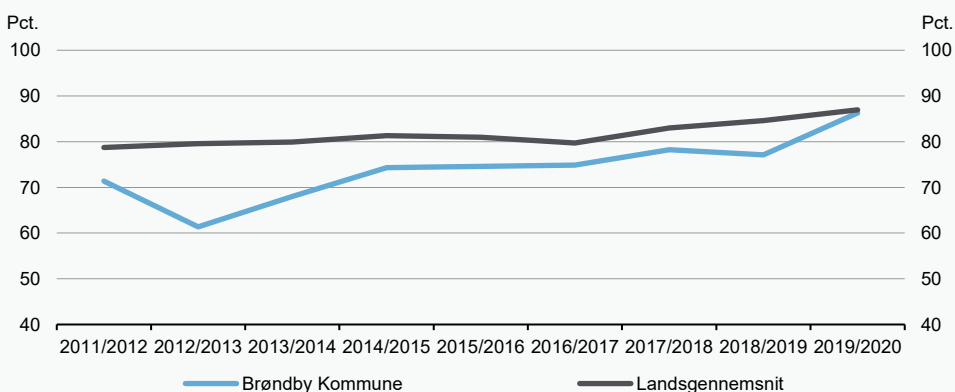
Faktisk og forventet andel elever der opfylder karakterkravet til erhvervsuddannelserne i 2018/2019



Kilde: Danmarks Statistik og egne beregninger.

Figur 2

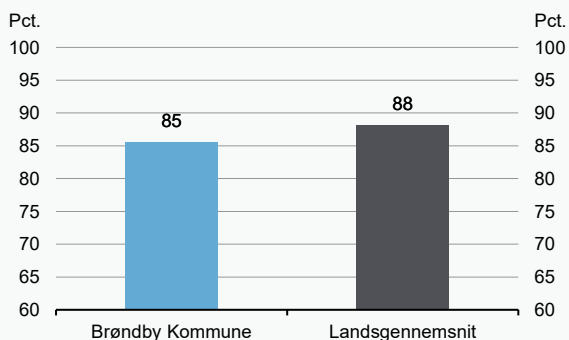
Andel elever der opfylder karakterkravet til erhvervsuddannelserne 2011/2012 til 2019/2020



Kilde: Danmarks Statistik og egne beregninger.

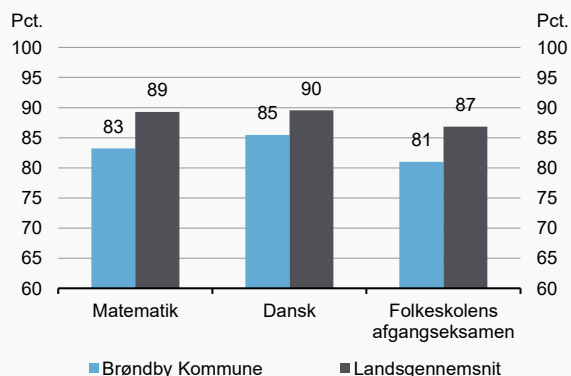
Figur 3

Andel elever der har taget alle de obligatoriske prøver ved folkeskolens afgangseksamen i 2018/2019



Figur 4

Andel elever der opfylder karakterkrav til erhvervsuddannelserne i matematik, dansk og folkeskolens afgangseksamen i 2018/2019

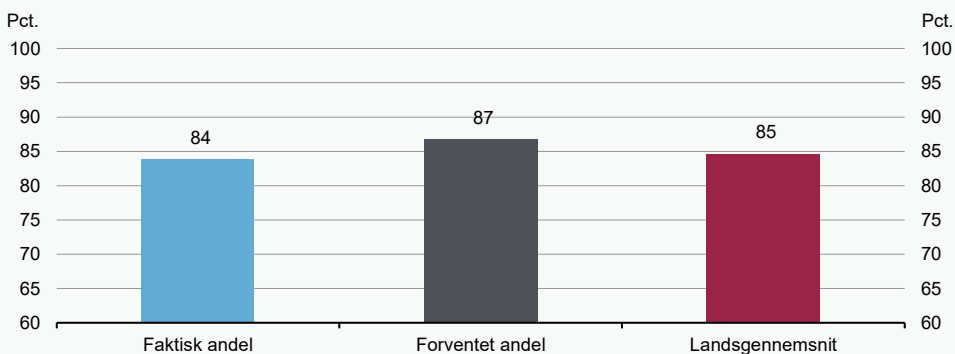


Kilde: Danmarks Statistik og egne beregninger.

Brønderslev Kommune

Figur 1

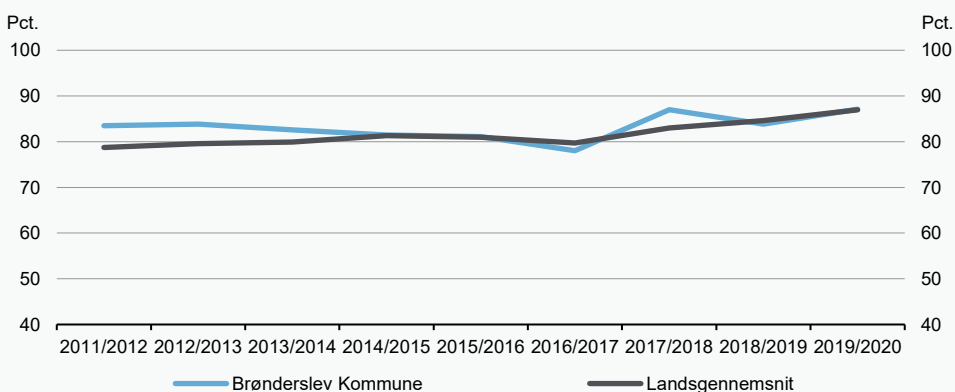
Faktisk og forventet andel elever der opfylder karakterkravet til erhvervsuddannelserne i 2018/2019



Kilde: Danmarks Statistik og egne beregninger.

Figur 2

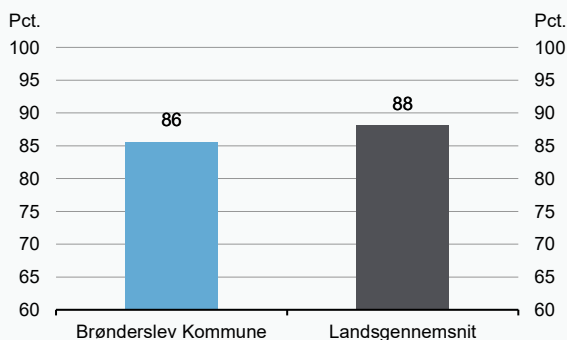
Andel elever der opfylder karakterkravet til erhvervsuddannelserne 2011/2012 til 2019/2020



Kilde: Danmarks Statistik og egne beregninger.

Figur 3

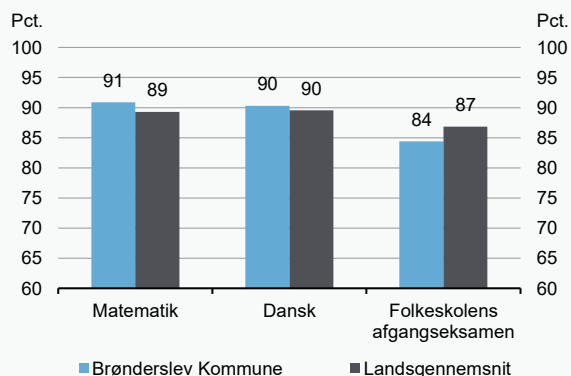
Andel elever der har taget alle de obligatoriske prøver ved folkeskolens afgangseksamen i 2018/2019



Kilde: Danmarks Statistik og egne beregninger.

Figur 4

Andel elever der opfylder karakterkrav til erhvervsuddannelserne i matematik, dansk og folkeskolens afgangseksamen i 2018/2019

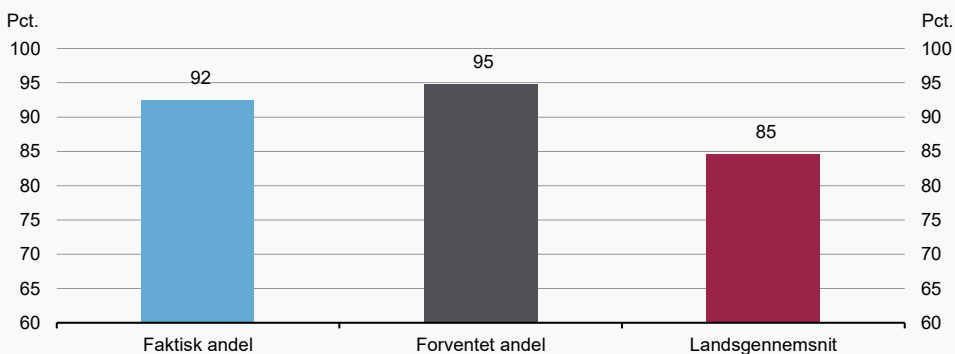


Kilde: Danmarks Statistik og egne beregninger.

Dragør Kommune

Figur 1

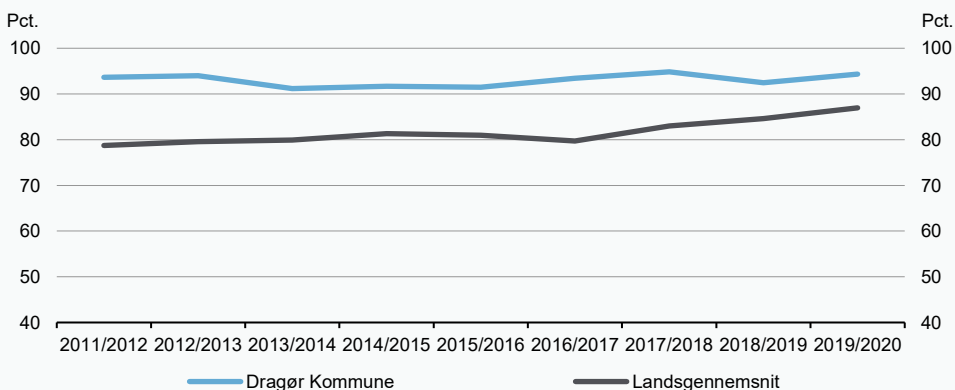
Faktisk og forventet andel elever der opfylder karakterkravet til erhvervsuddannelserne i 2018/2019



Kilde: Danmarks Statistik og egne beregninger.

Figur 2

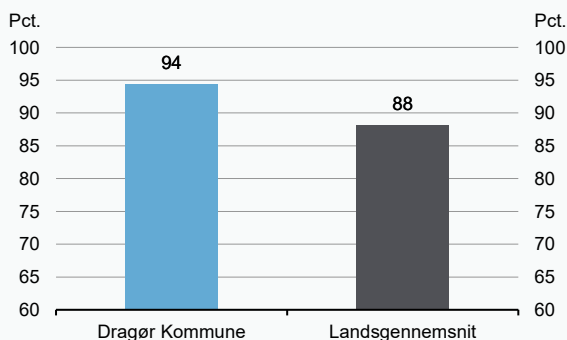
Andel elever der opfylder karakterkravet til erhvervsuddannelserne 2011/2012 til 2019/2020



Kilde: Danmarks Statistik og egne beregninger.

Figur 3

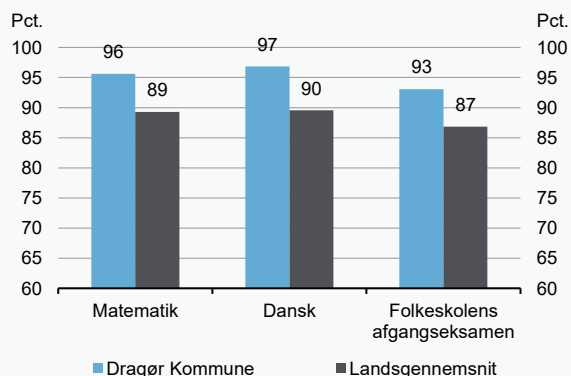
Andel elever der har taget alle de obligatoriske prøver ved folkeskolens afgangseksamen i 2018/2019



Kilde: Danmarks Statistik og egne beregninger.

Figur 4

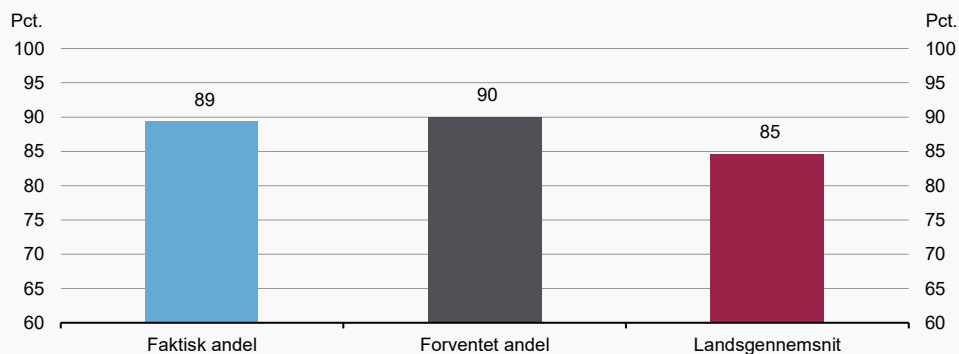
Andel elever der opfylder karakterkrav til erhvervsuddannelserne i matematik, dansk og folkeskolens afgangseksamen i 2018/2019



Egedal Kommune

Figur 1

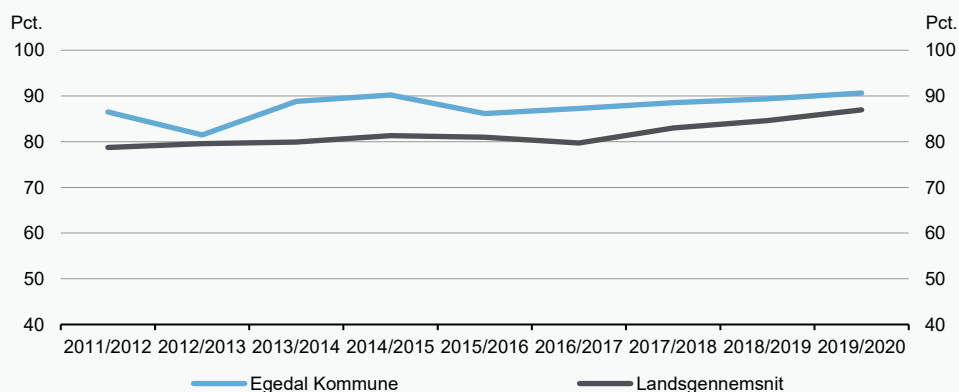
Faktisk og forventet andel elever der opfylder karakterkravet til erhvervsuddannelserne i 2018/2019



Kilde: Danmarks Statistik og egne beregninger.

Figur 2

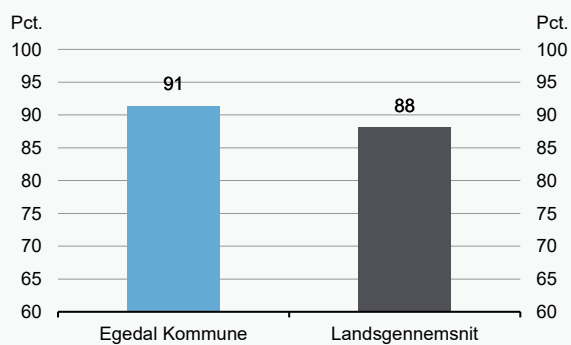
Andel elever der opfylder karakterkravet til erhvervsuddannelserne 2011/2012 til 2019/2020



Kilde: Danmarks Statistik og egne beregninger.

Figur 3

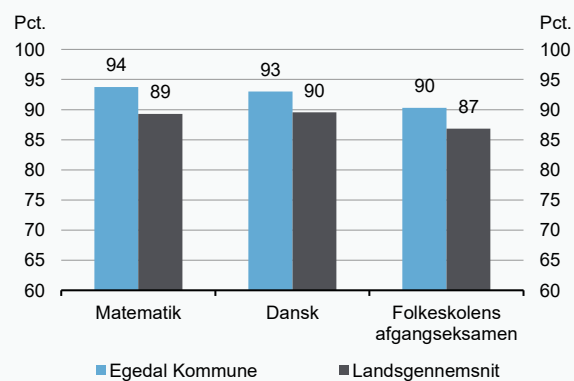
Andel elever der har taget alle de obligatoriske prøver ved folkeskolens afgangseksamen i 2018/2019



Kilde: Danmarks Statistik og egne beregninger.

Figur 4

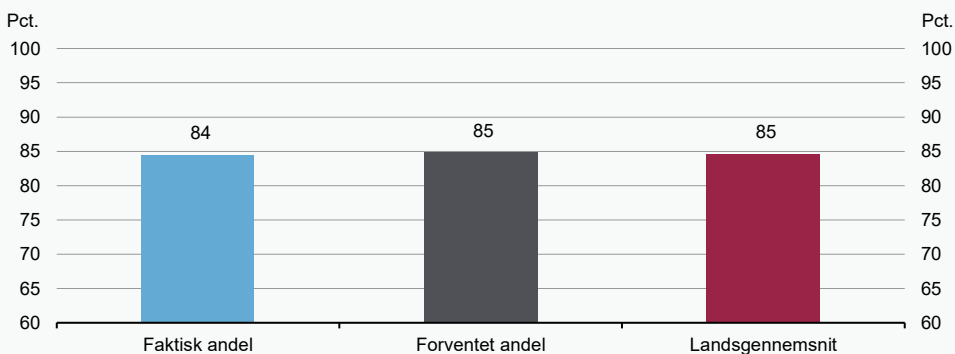
Andel elever der opfylder karakterkrav til erhvervsuddannelserne i matematik, dansk og folkeskolens afgangseksamen i 2018/2019



Esbjerg Kommune

Figur 1

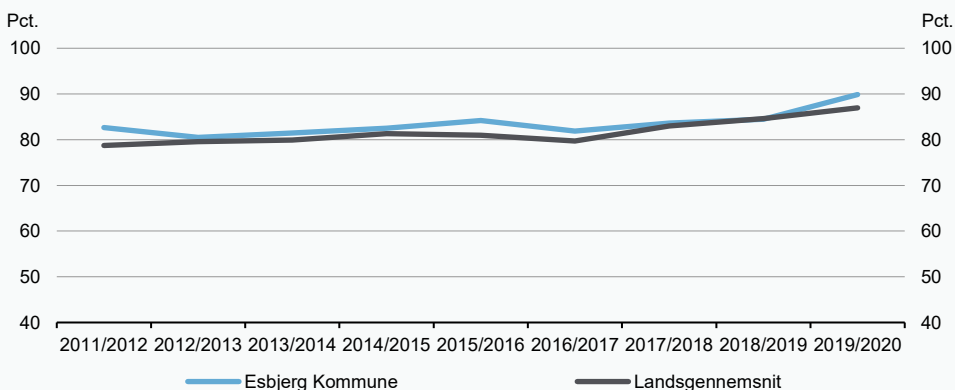
Faktisk og forventet andel elever der opfylder karakterkravet til erhvervsuddannelserne i 2018/2019



Kilde: Danmarks Statistik og egne beregninger.

Figur 2

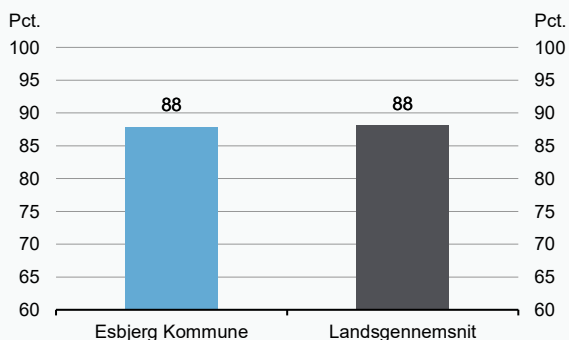
Andel elever der opfylder karakterkravet til erhvervsuddannelserne 2011/2012 til 2019/2020



Kilde: Danmarks Statistik og egne beregninger.

Figur 3

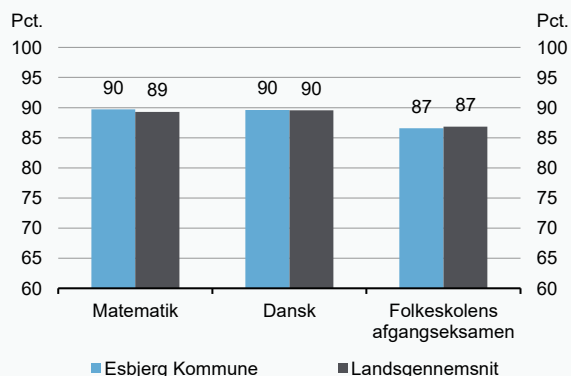
Andel elever der har taget alle de obligatoriske prøver ved folkeskolens afgangseksamen i 2018/2019



Kilde: Danmarks Statistik og egne beregninger.

Figur 4

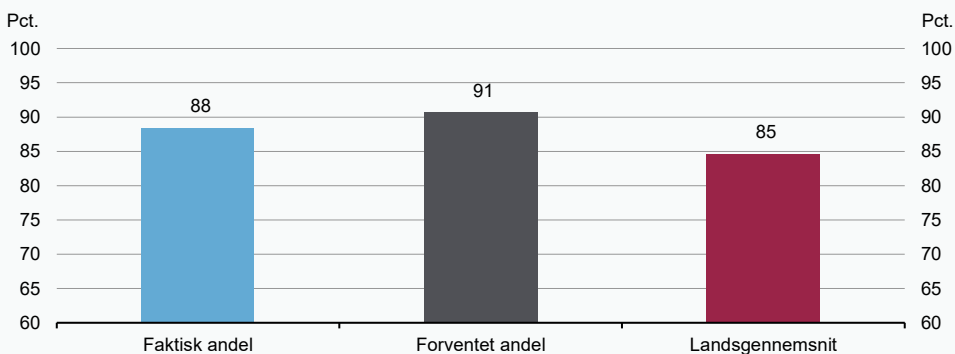
Andel elever der opfylder karakterkrav til erhvervsuddannelserne i matematik, dansk og folkeskolens afgangseksamen i 2018/2019



Favrskov Kommune

Figur 1

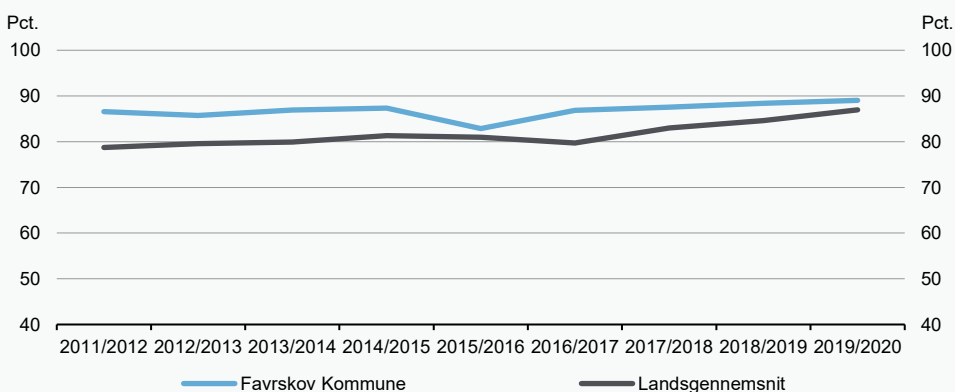
Faktisk og forventet andel elever der opfylder karakterkravet til erhvervsuddannelserne i 2018/2019



Kilde: Danmarks Statistik og egne beregninger.

Figur 2

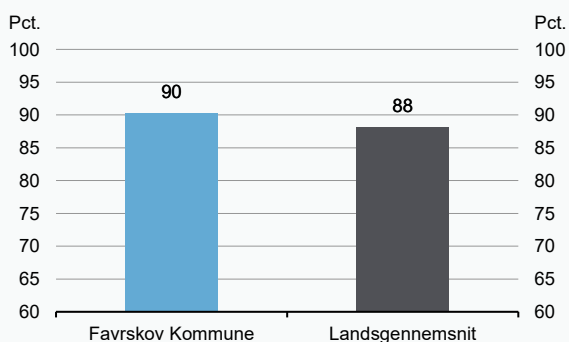
Andel elever der opfylder karakterkravet til erhvervsuddannelserne 2011/2012 til 2019/2020



Kilde: Danmarks Statistik og egne beregninger.

Figur 3

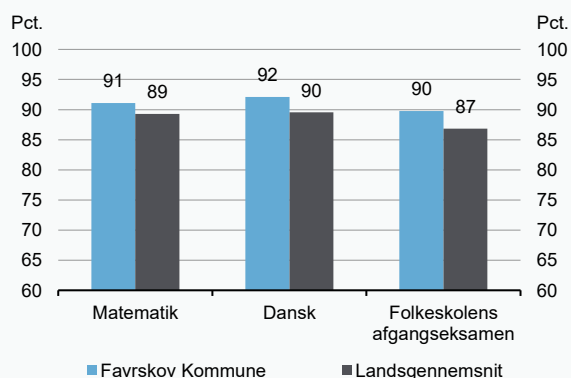
Andel elever der har taget alle de obligatoriske prøver ved folkeskolens afgangseksamen i 2018/2019



Kilde: Danmarks Statistik og egne beregninger.

Figur 4

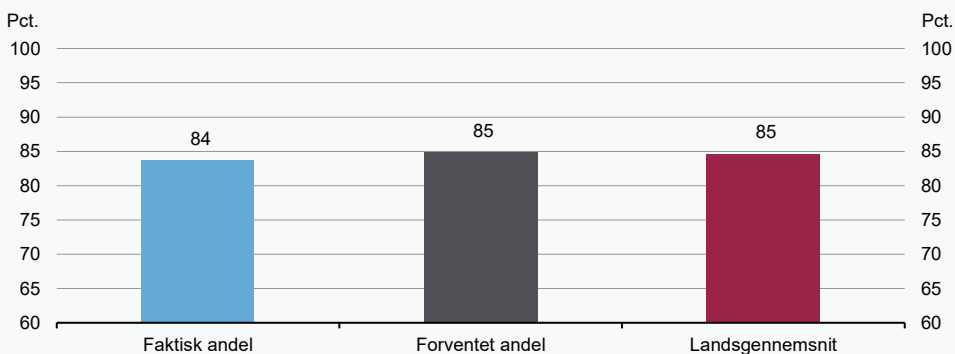
Andel elever der opfylder karakterkrav til erhvervsuddannelserne i matematik, dansk og folkeskolens afgangseksamen i 2018/2019



Faxe Kommune

Figur 1

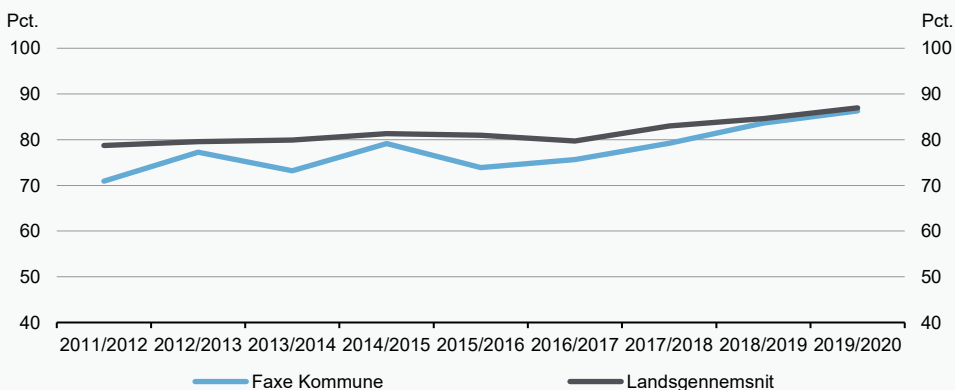
Faktisk og forventet andel elever der opfylder karakterkravet til erhvervsuddannelserne i 2018/2019



Kilde: Danmarks Statistik og egne beregninger.

Figur 2

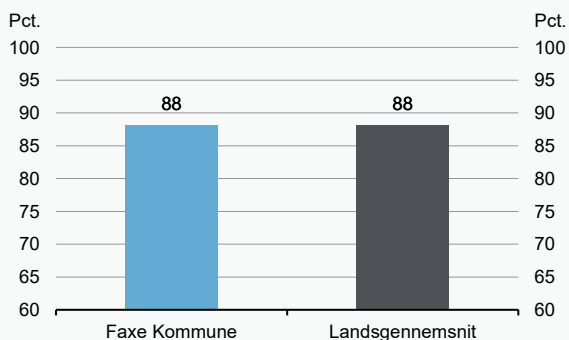
Andel elever der opfylder karakterkravet til erhvervsuddannelserne 2011/2012 til 2019/2020



Kilde: Danmarks Statistik og egne beregninger.

Figur 3

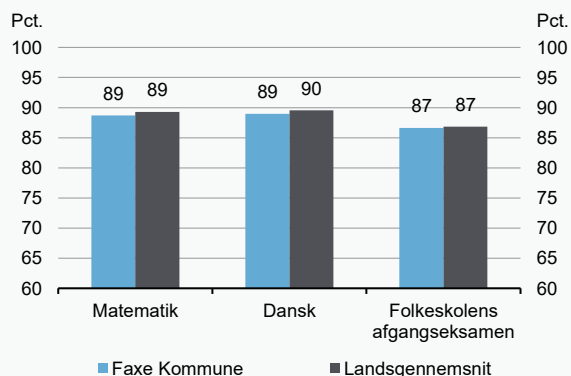
Andel elever der har taget alle de obligatoriske prøver ved folkeskolens afgangseksamen i 2018/2019



Kilde: Danmarks Statistik og egne beregninger.

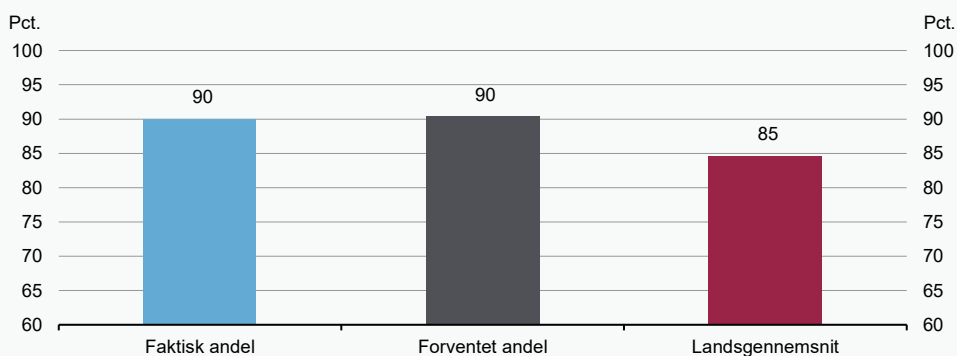
Figur 4

Andel elever der opfylder karakterkrav til erhvervsuddannelserne i matematik, dansk og folkeskolens afgangseksamen i 2018/2019



Figur 1

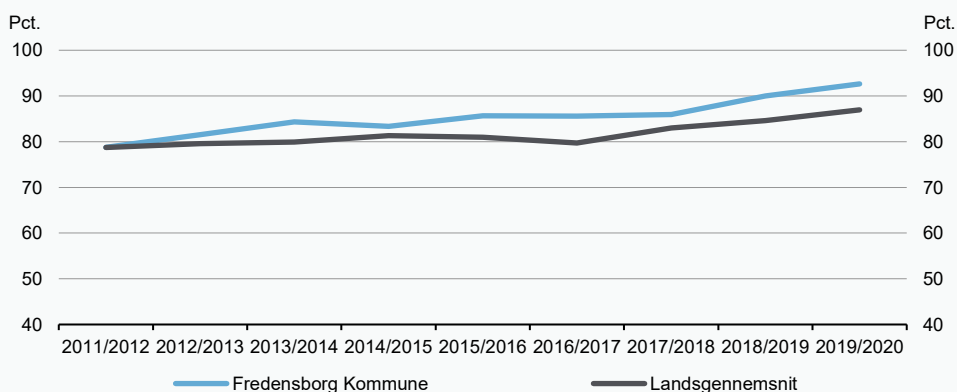
Faktisk og forventet andel elever der opfylder karakterkravet til erhvervsuddannelserne i 2018/2019



Kilde: Danmarks Statistik og egne beregninger.

Figur 2

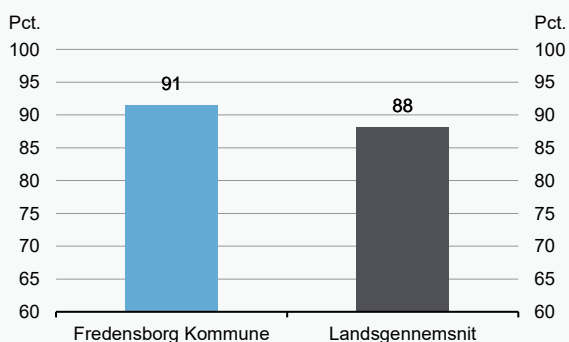
Andel elever der opfylder karakterkravet til erhvervsuddannelserne 2011/2012 til 2019/2020



Kilde: Danmarks Statistik og egne beregninger.

Figur 3

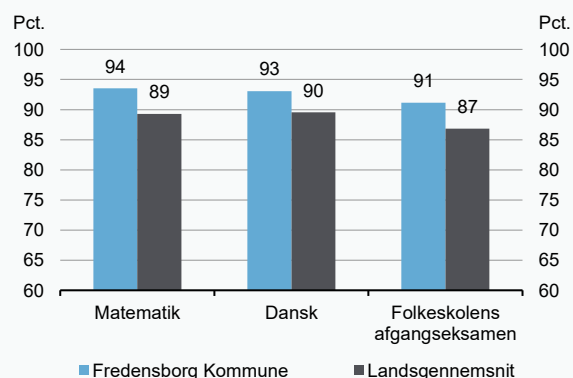
Andel elever der har taget alle de obligatoriske prøver ved folkeskolens afgangseksamen i 2018/2019



Kilde: Danmarks Statistik og egne beregninger.

Figur 4

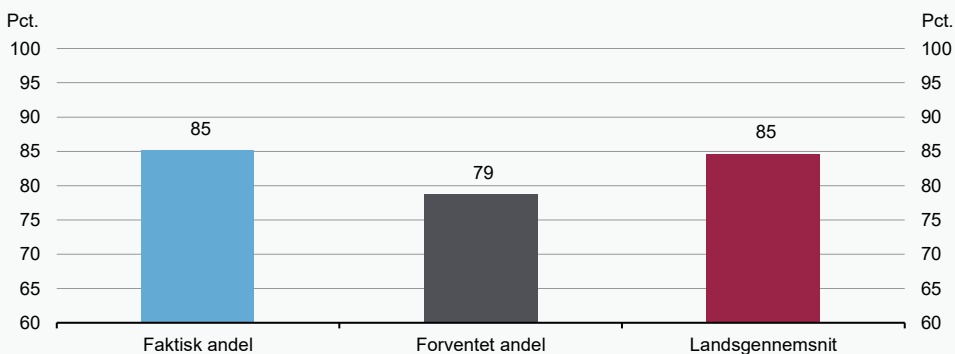
Andel elever der opfylder karakterkrav til erhvervsuddannelserne i matematik, dansk og folkeskolens afgangseksamen i 2018/2019



Fredericia Kommune

Figur 1

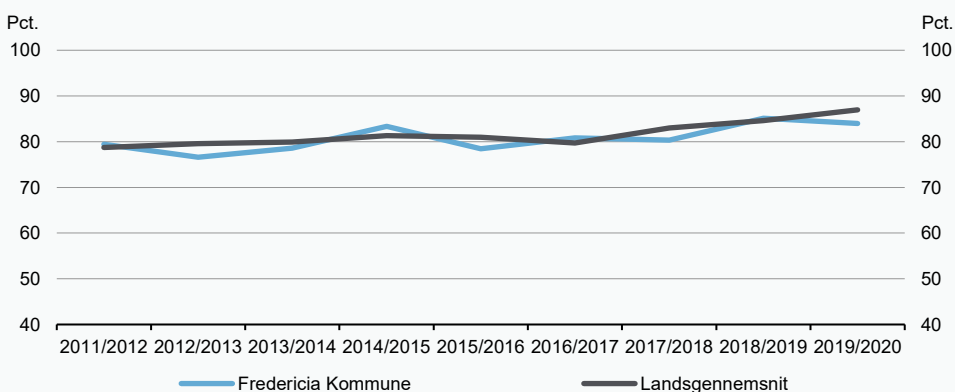
Faktisk og forventet andel elever der opfylder karakterkravet til erhvervsuddannelserne i 2018/2019



Kilde: Danmarks Statistik og egne beregninger.

Figur 2

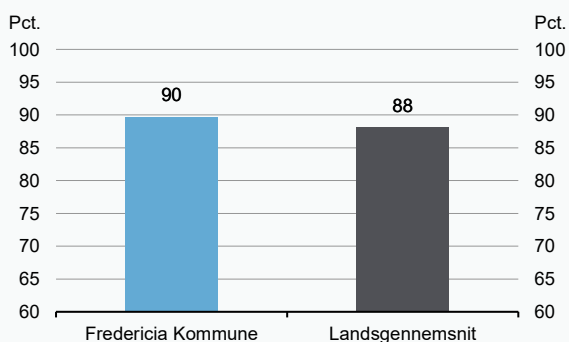
Andel elever der opfylder karakterkravet til erhvervsuddannelserne 2011/2012 til 2019/2020



Kilde: Danmarks Statistik og egne beregninger.

Figur 3

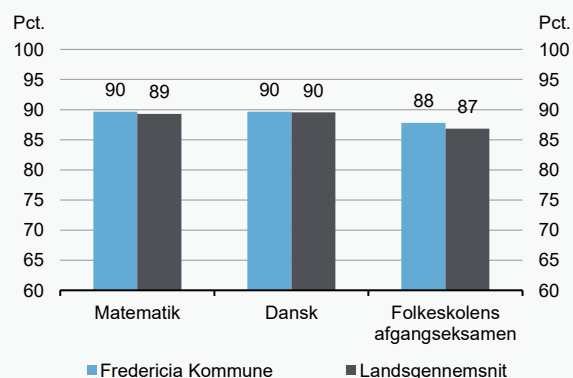
Andel elever der har taget alle de obligatoriske prøver ved folkeskolens afgangseksamen i 2018/2019



Kilde: Danmarks Statistik og egne beregninger.

Figur 4

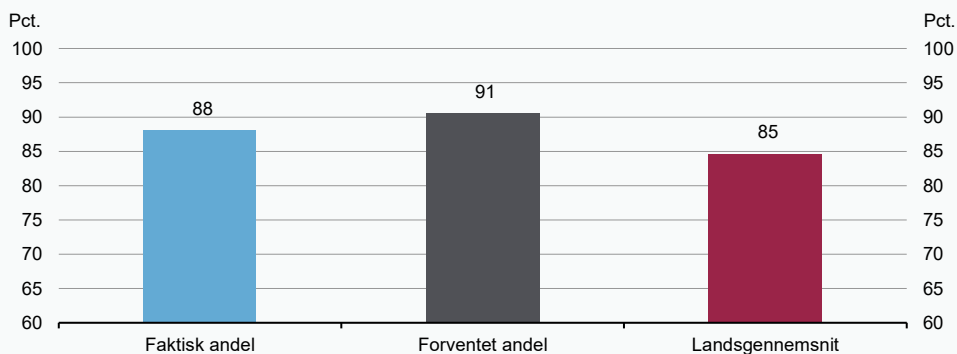
Andel elever der opfylder karakterkrav til erhvervsuddannelserne i matematik, dansk og folkeskolens afgangseksamen i 2018/2019



Frederiksberg Kommune

Figur 1

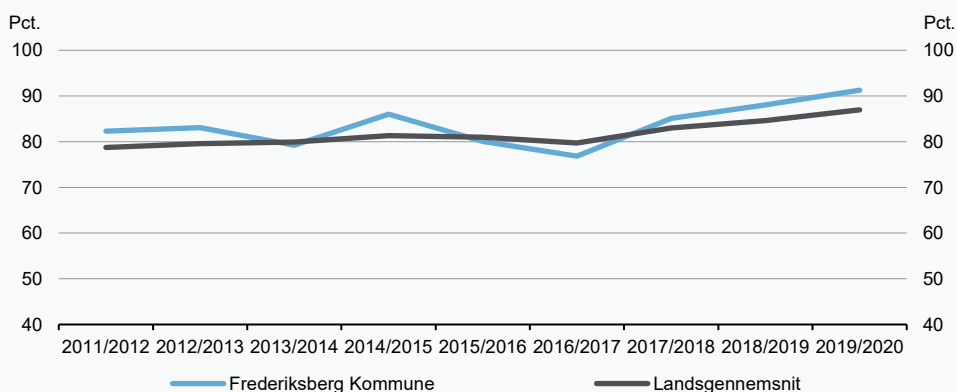
Faktisk og forventet andel elever der opfylder karakterkravet til erhvervsuddannelserne i 2018/2019



Kilde: Danmarks Statistik og egne beregninger.

Figur 2

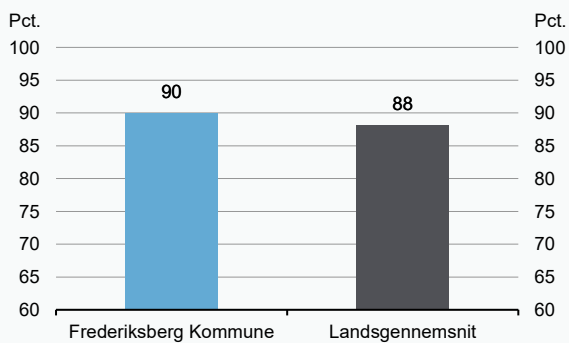
Andel elever der opfylder karakterkravet til erhvervsuddannelserne 2011/2012 til 2019/2020



Kilde: Danmarks Statistik og egne beregninger.

Figur 3

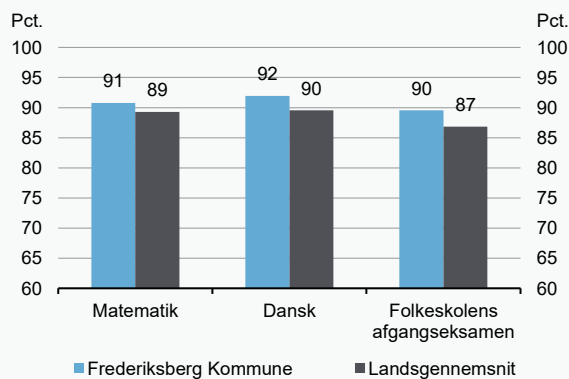
Andel elever der har taget alle de obligatoriske prøver ved folkeskolens afgangseksamen i 2018/2019



Kilde: Danmarks Statistik og egne beregninger.

Figur 4

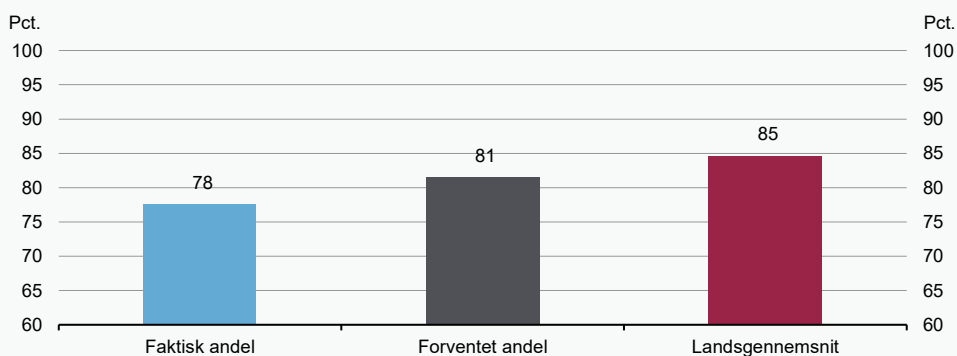
Andel elever der opfylder karakterkrav til erhvervsuddannelserne i matematik, dansk og folkeskolens afgangseksamen i 2018/2019



Frederikshavn Kommune

Figur 1

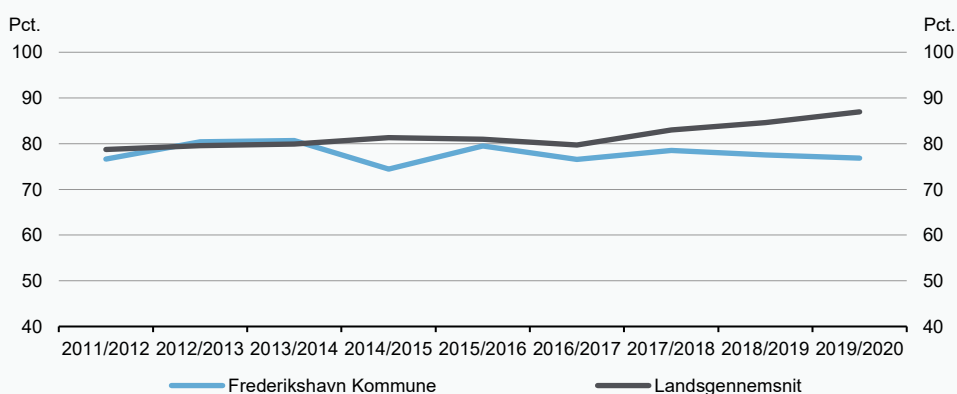
Faktisk og forventet andel elever der opfylder karakterkravet til erhvervsuddannelserne i 2018/2019



Kilde: Danmarks Statistik og egne beregninger.

Figur 2

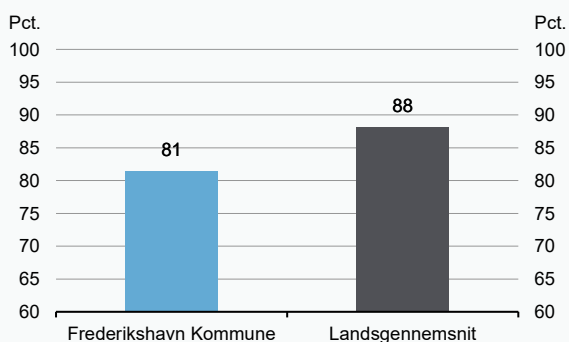
Andel elever der opfylder karakterkravet til erhvervsuddannelserne 2011/2012 til 2019/2020



Kilde: Danmarks Statistik og egne beregninger.

Figur 3

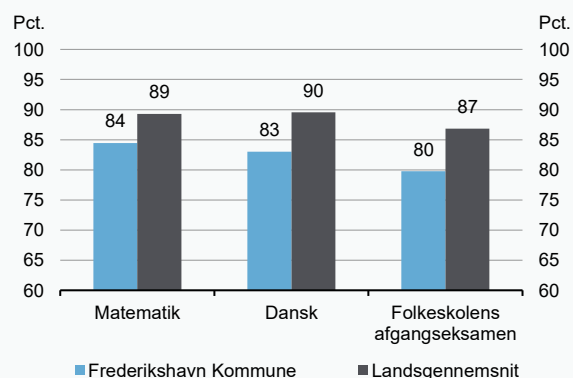
Andel elever der har taget alle de obligatoriske prøver ved folkeskolens afgangseksamen i 2018/2019



Kilde: Danmarks Statistik og egne beregninger.

Figur 4

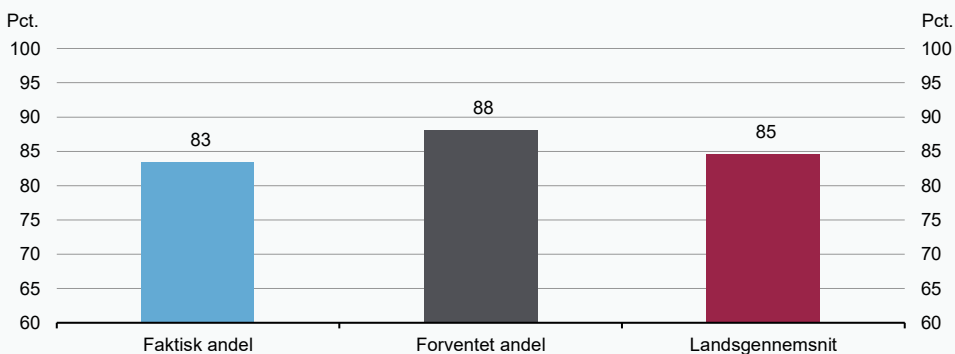
Andel elever der opfylder karakterkrav til erhvervsuddannelserne i matematik, dansk og folkeskolens afgangseksamen i 2018/2019



Frederikssund Kommune

Figur 1

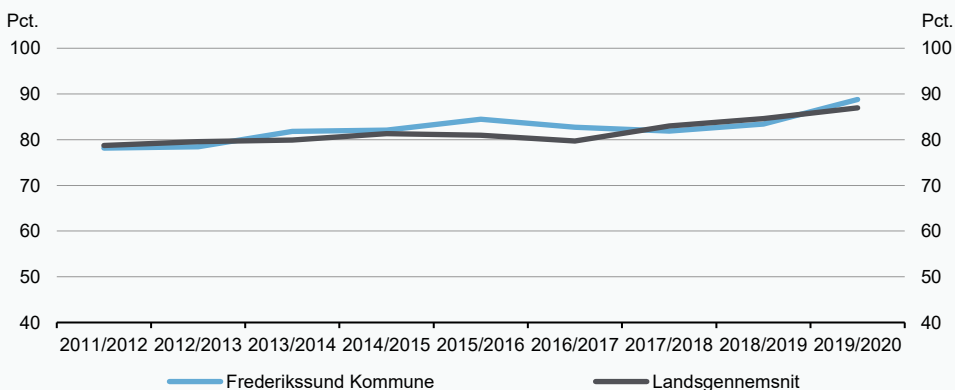
Faktisk og forventet andel elever der opfylder karakterkravet til erhvervsuddannelserne i 2018/2019



Kilde: Danmarks Statistik og egne beregninger.

Figur 2

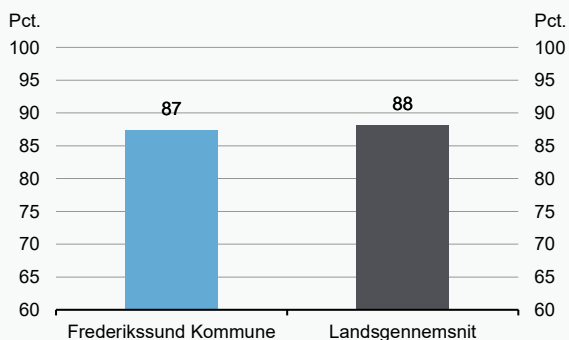
Andel elever der opfylder karakterkravet til erhvervsuddannelserne 2011/2012 til 2019/2020



Kilde: Danmarks Statistik og egne beregninger.

Figur 3

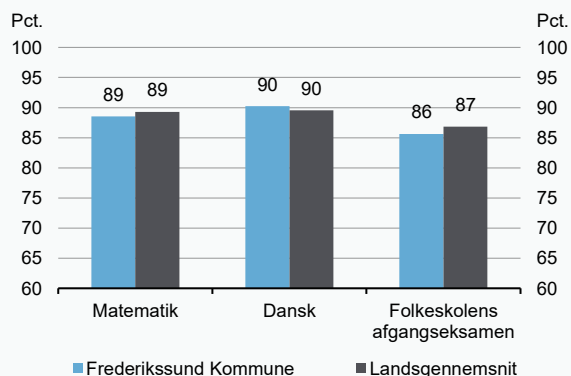
Andel elever der har taget alle de obligatoriske prøver ved folkeskolens afgangseksamen i 2018/2019



Kilde: Danmarks Statistik og egne beregninger.

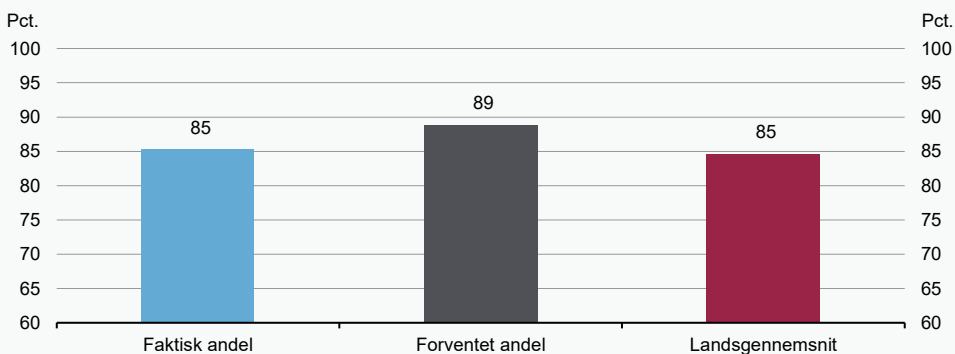
Figur 4

Andel elever der opfylder karakterkrav til erhvervsuddannelserne i matematik, dansk og folkeskolens afgangseksamen i 2018/2019



Figur 1

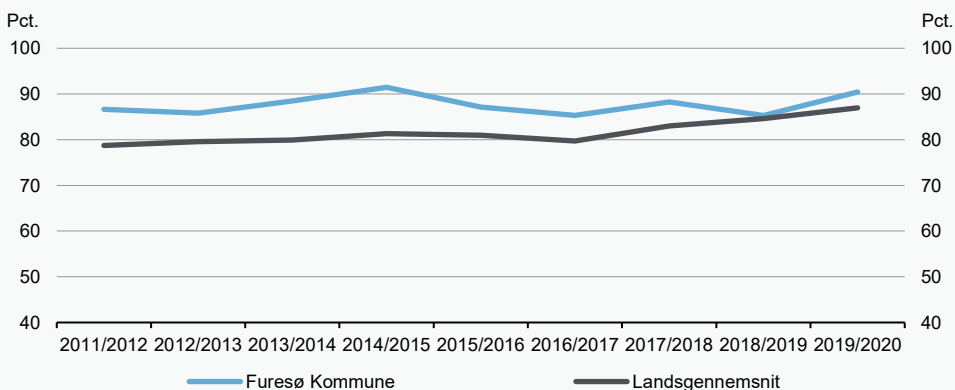
Faktisk og forventet andel elever der opfylder karakterkravet til erhvervsuddannelserne i 2018/2019



Kilde: Danmarks Statistik og egne beregninger.

Figur 2

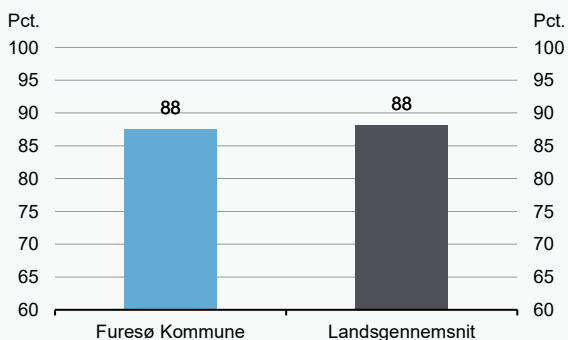
Andel elever der opfylder karakterkravet til erhvervsuddannelserne 2011/2012 til 2019/2020



Kilde: Danmarks Statistik og egne beregninger.

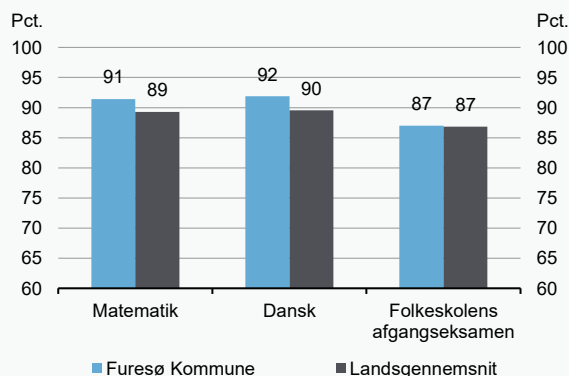
Figur 3

Andel elever der har taget alle de obligatoriske prøver ved folkeskolens afgangseksamen i 2018/2019



Figur 4

Andel elever der opfylder karakterkrav til erhvervsuddannelserne i matematik, dansk og folkeskolens afgangseksamen i 2018/2019

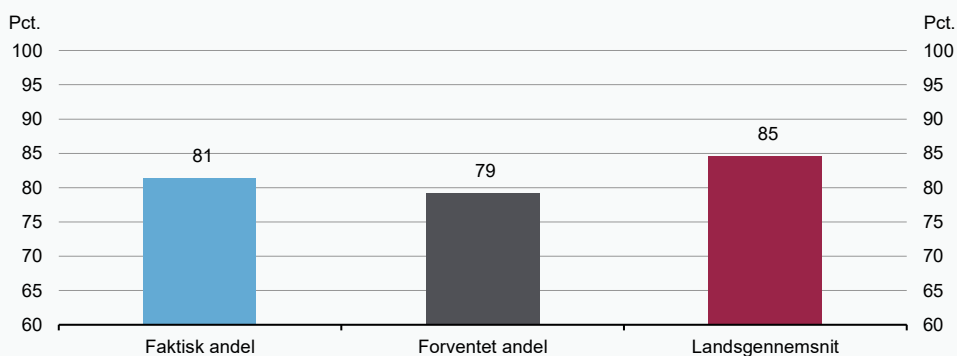


Kilde: Danmarks Statistik og egne beregninger.

Faaborg-Midtfyn Kommune

Figur 1

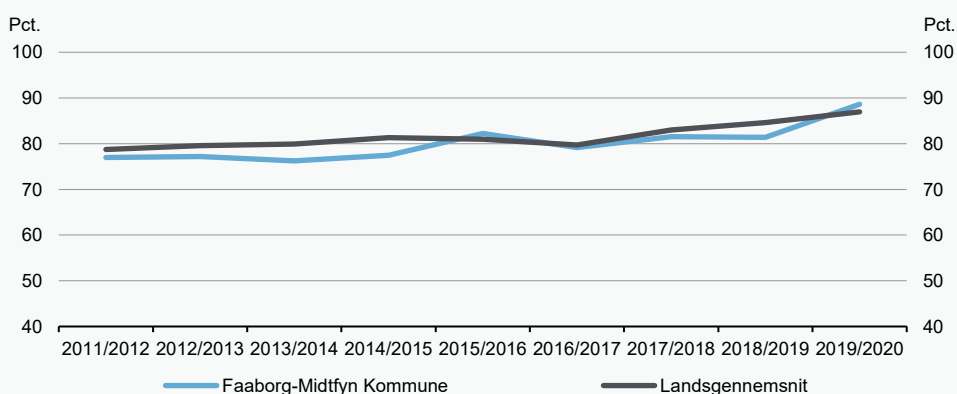
Faktisk og forventet andel elever der opfylder karakterkravet til erhvervsuddannelserne i 2018/2019



Kilde: Danmarks Statistik og egne beregninger.

Figur 2

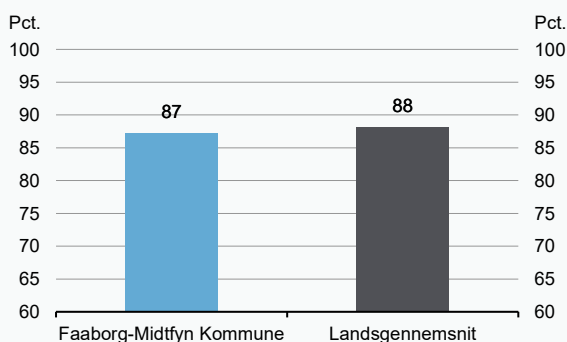
Andel elever der opfylder karakterkravet til erhvervsuddannelserne 2011/2012 til 2019/2020



Kilde: Danmarks Statistik og egne beregninger.

Figur 3

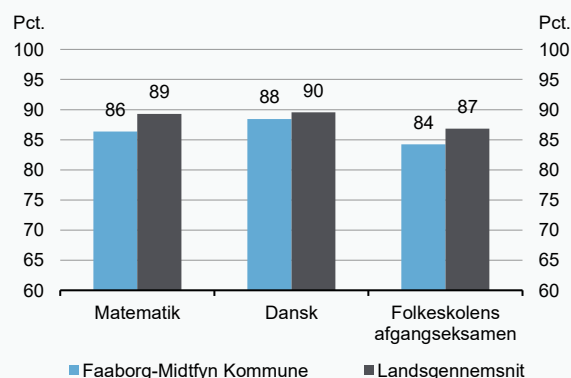
Andel elever der har taget alle de obligatoriske prøver ved folkeskolens afgangseksamen i 2018/2019



Kilde: Danmarks Statistik og egne beregninger.

Figur 4

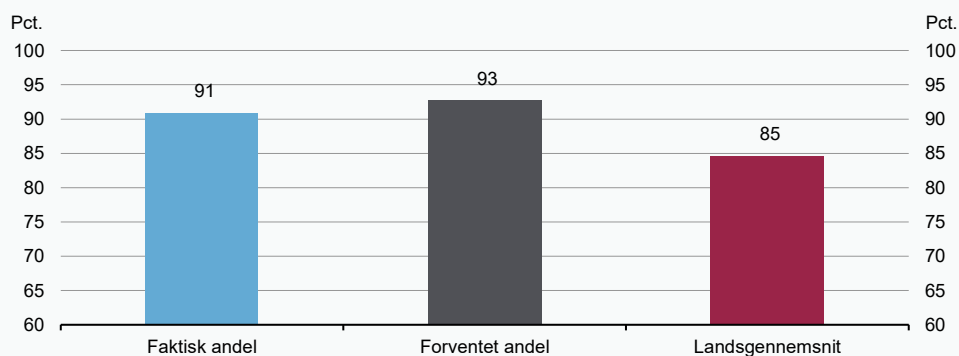
Andel elever der opfylder karakterkrav til erhvervsuddannelserne i matematik, dansk og folkeskolens afgangseksamen i 2018/2019



Gentofte Kommune

Figur 1

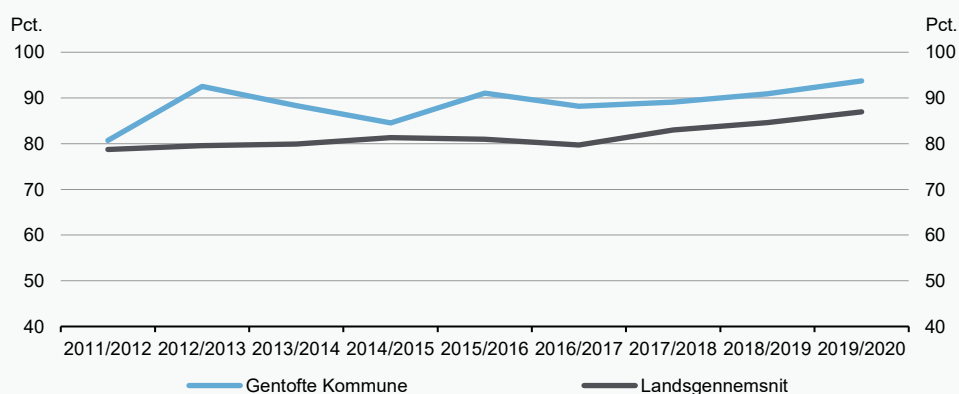
Faktisk og forventet andel elever der opfylder karakterkravet til erhvervsuddannelserne i 2018/2019



Kilde: Danmarks Statistik og egne beregninger.

Figur 2

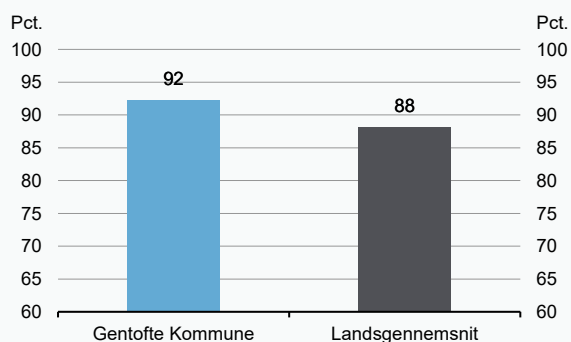
Andel elever der opfylder karakterkravet til erhvervsuddannelserne 2011/2012 til 2019/2020



Kilde: Danmarks Statistik og egne beregninger.

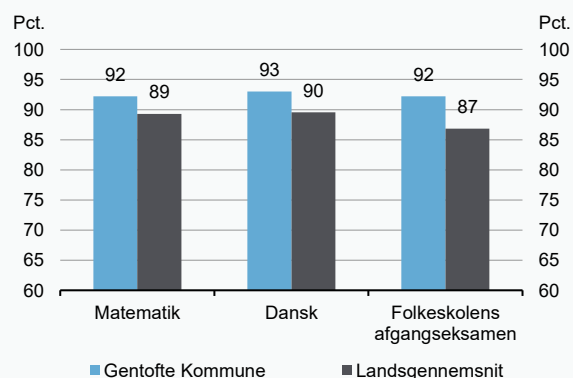
Figur 3

Andel elever der har taget alle de obligatoriske prøver ved folkeskolens afgangseksamen i 2018/2019



Figur 4

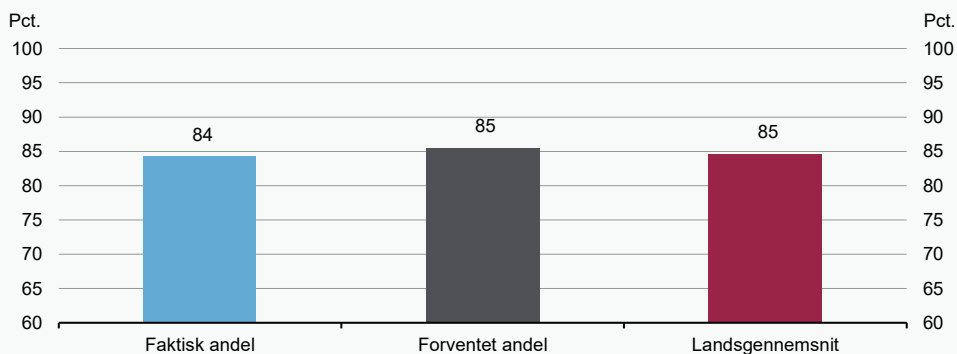
Andel elever der opfylder karakterkrav til erhvervsuddannelserne i matematik, dansk og folkeskolens afgangseksamen i 2018/2019



Kilde: Danmarks Statistik og egne beregninger.

Figur 1

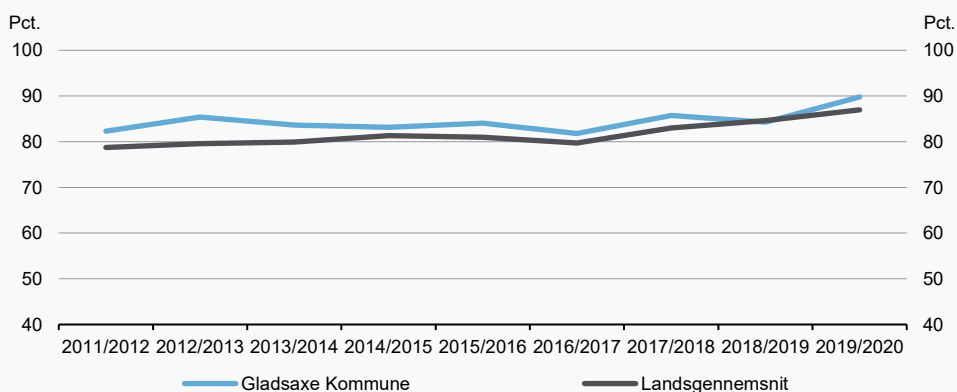
Faktisk og forventet andel elever der opfylder karakterkravet til erhvervsuddannelserne i 2018/2019



Kilde: Danmarks Statistik og egne beregninger.

Figur 2

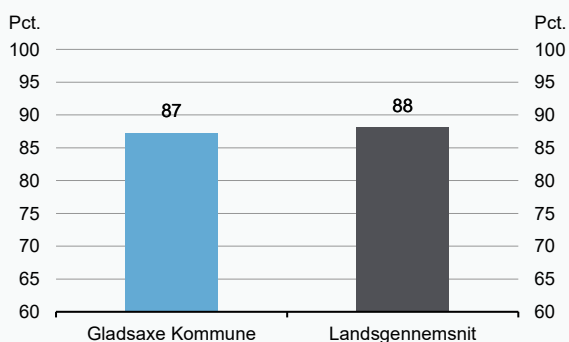
Andel elever der opfylder karakterkravet til erhvervsuddannelserne 2011/2012 til 2019/2020



Kilde: Danmarks Statistik og egne beregninger.

Figur 3

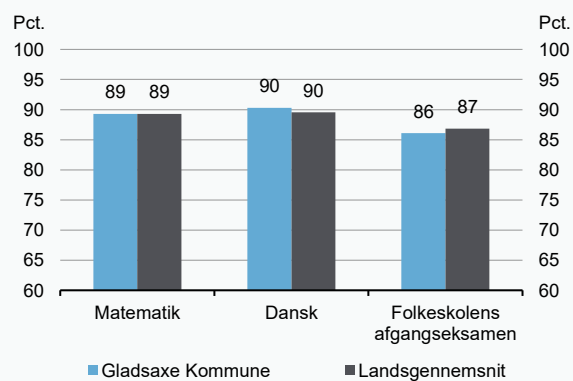
Andel elever der har taget alle de obligatoriske prøver ved folkeskolens afgangseksamen i 2018/2019



Kilde: Danmarks Statistik og egne beregninger.

Figur 4

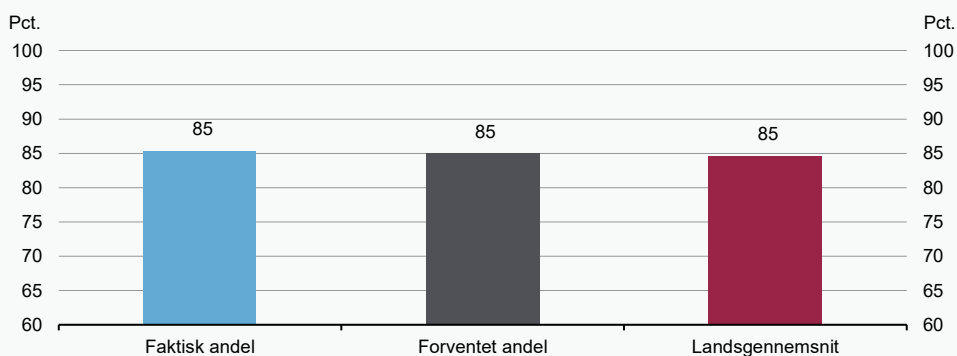
Andel elever der opfylder karakterkrav til erhvervsuddannelserne i matematik, dansk og folkeskolens afgangseksamen i 2018/2019



Glostrup Kommune

Figur 1

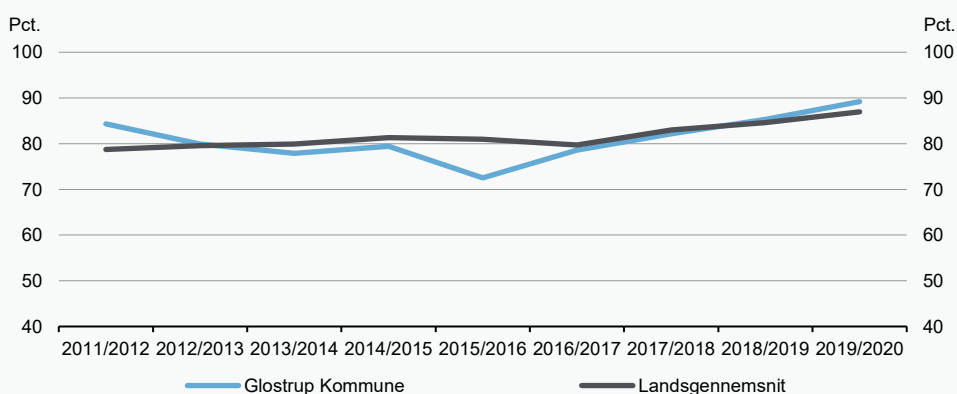
Faktisk og forventet andel elever der opfylder karakterkravet til erhvervsuddannelserne i 2018/2019



Kilde: Danmarks Statistik og egne beregninger.

Figur 2

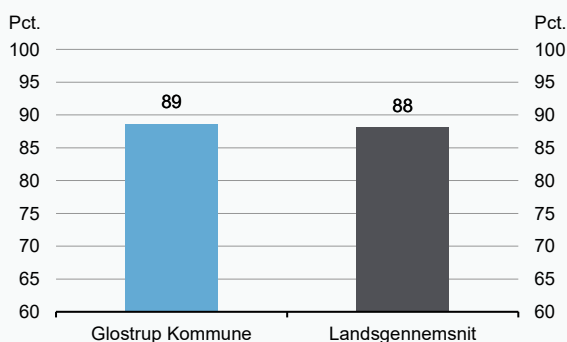
Andel elever der opfylder karakterkravet til erhvervsuddannelserne 2011/2012 til 2019/2020



Kilde: Danmarks Statistik og egne beregninger.

Figur 3

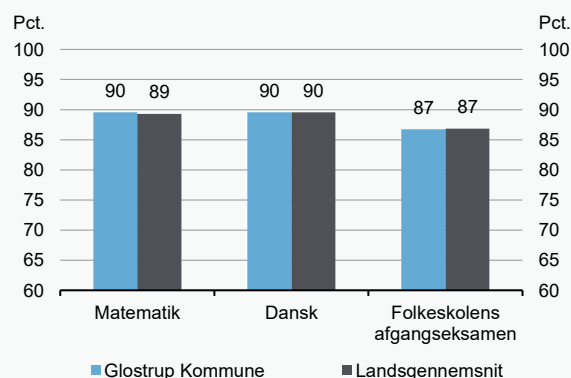
Andel elever der har taget alle de obligatoriske prøver ved folkeskolens afgangseksamen i 2018/2019



Kilde: Danmarks Statistik og egne beregninger.

Figur 4

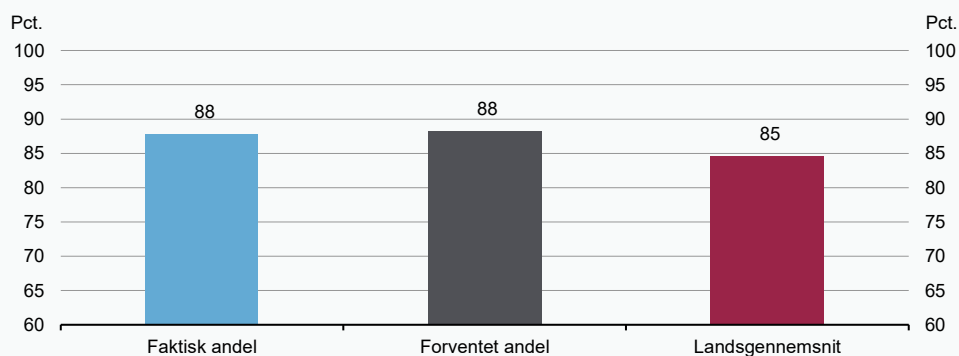
Andel elever der opfylder karakterkrav til erhvervsuddannelserne i matematik, dansk og folkeskolens afgangseksamen i 2018/2019



Greve Kommune

Figur 1

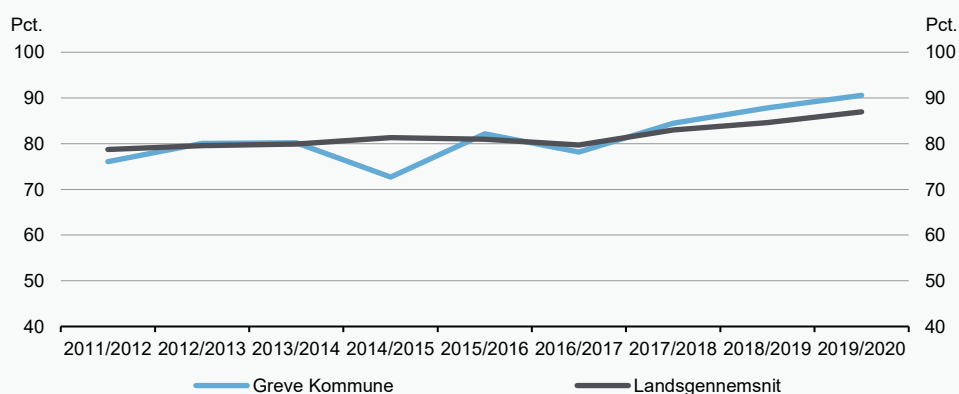
Faktisk og forventet andel elever der opfylder karakterkravet til erhvervsuddannelserne i 2018/2019



Kilde: Danmarks Statistik og egne beregninger.

Figur 2

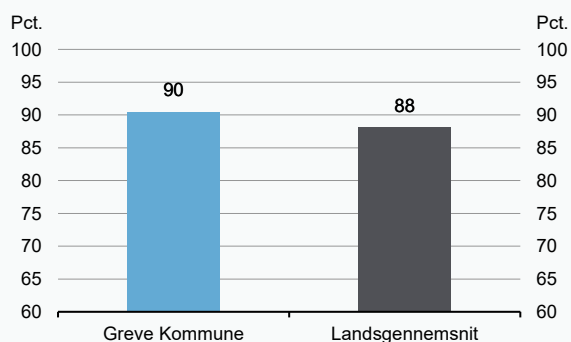
Andel elever der opfylder karakterkravet til erhvervsuddannelserne 2011/2012 til 2019/2020



Kilde: Danmarks Statistik og egne beregninger.

Figur 3

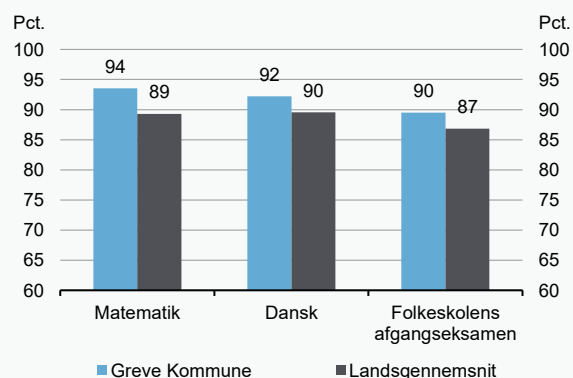
Andel elever der har taget alle de obligatoriske prøver ved folkeskolens afgangseksamen i 2018/2019



Kilde: Danmarks Statistik og egne beregninger.

Figur 4

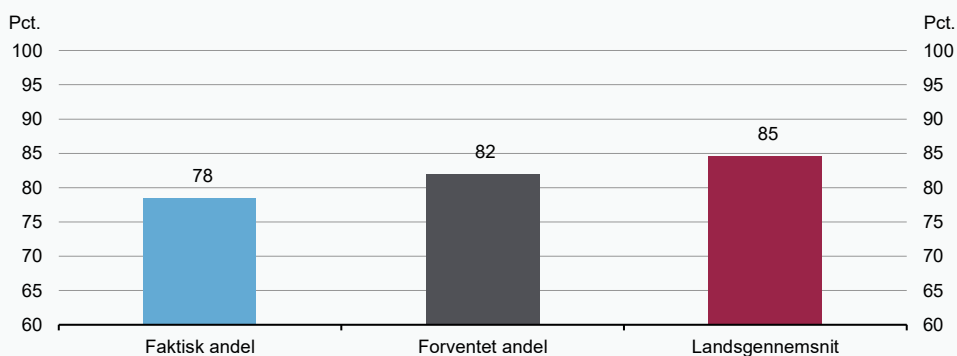
Andel elever der opfylder karakterkrav til erhvervsuddannelserne i matematik, dansk og folkeskolens afgangseksamen i 2018/2019



Gribskov Kommune

Figur 1

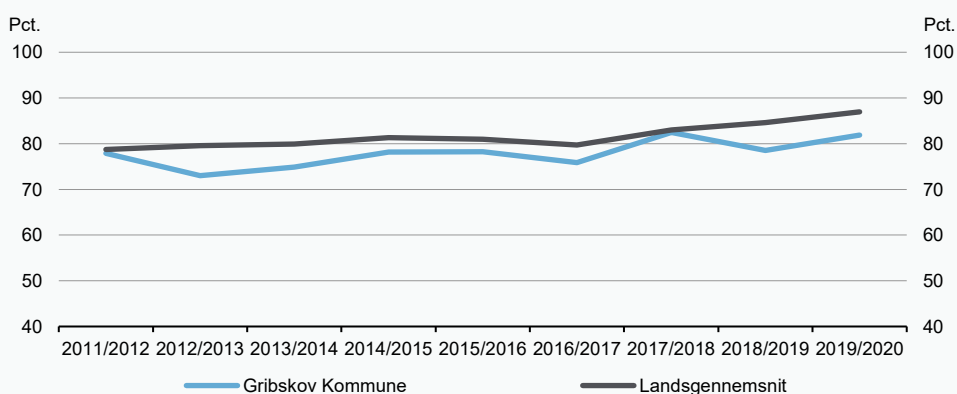
Faktisk og forventet andel elever der opfylder karakterkravet til erhvervsuddannelserne i 2018/2019



Kilde: Danmarks Statistik og egne beregninger.

Figur 2

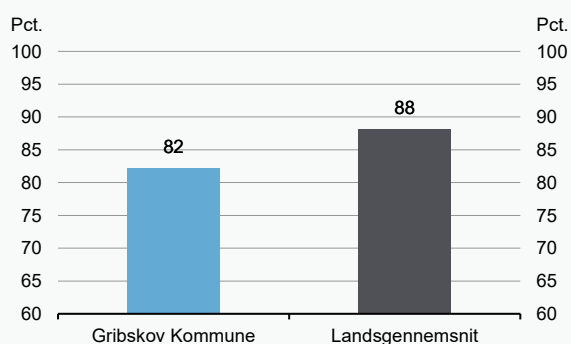
Andel elever der opfylder karakterkravet til erhvervsuddannelserne 2011/2012 til 2019/2020



Kilde: Danmarks Statistik og egne beregninger.

Figur 3

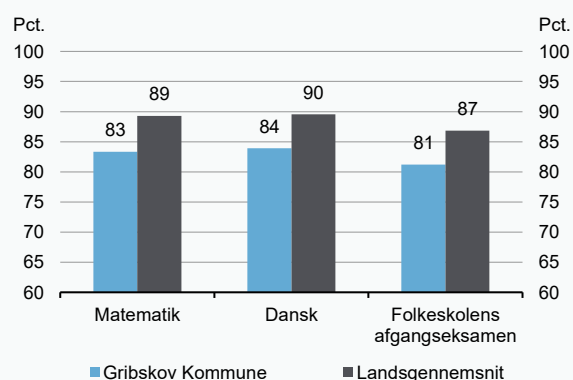
Andel elever der har taget alle de obligatoriske prøver ved folkeskolens afgangseksamen i 2018/2019



Kilde: Danmarks Statistik og egne beregninger.

Figur 4

Andel elever der opfylder karakterkrav til erhvervsuddannelserne i matematik, dansk og folkeskolens afgangseksamen i 2018/2019

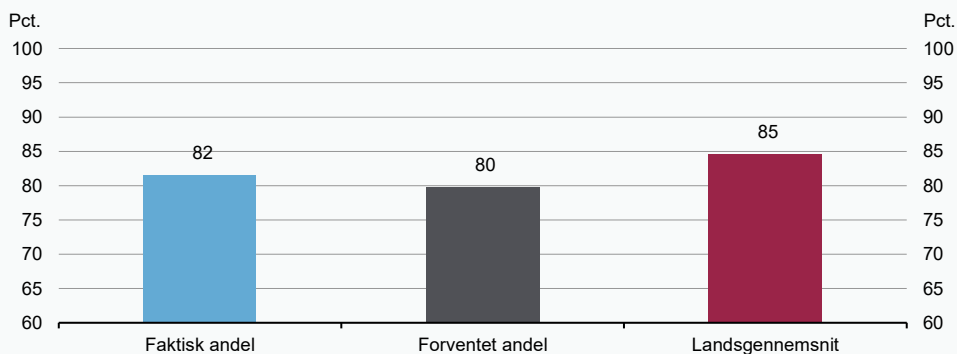


Kilde: Danmarks Statistik og egne beregninger.

Guldborgsund Kommune

Figur 1

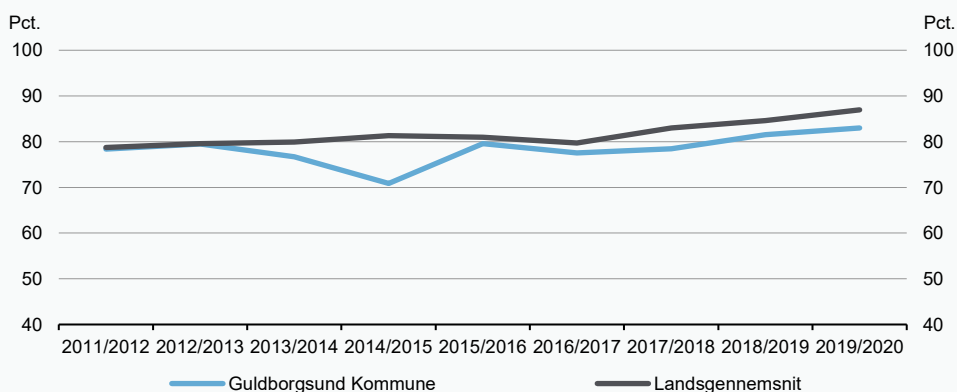
Faktisk og forventet andel elever der opfylder karakterkravet til erhvervsuddannelserne i 2018/2019



Kilde: Danmarks Statistik og egne beregninger.

Figur 2

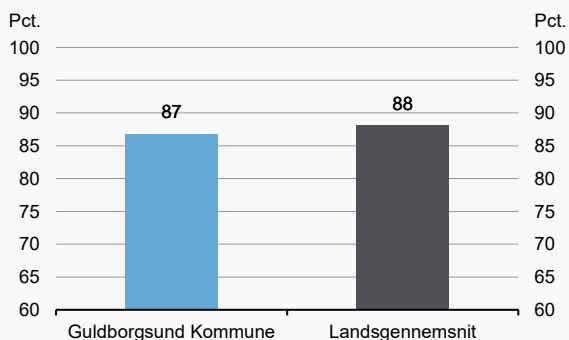
Andel elever der opfylder karakterkravet til erhvervsuddannelserne 2011/2012 til 2019/2020



Kilde: Danmarks Statistik og egne beregninger.

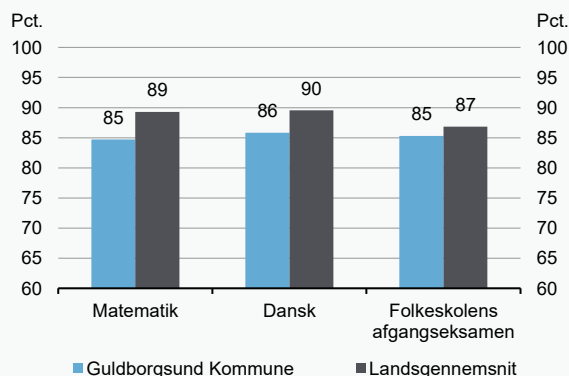
Figur 3

Andel elever der har taget alle de obligatoriske prøver ved folkeskolens afgangseksamen i 2018/2019



Figur 4

Andel elever der opfylder karakterkrav til erhvervsuddannelserne i matematik, dansk og folkeskolens afgangseksamen i 2018/2019

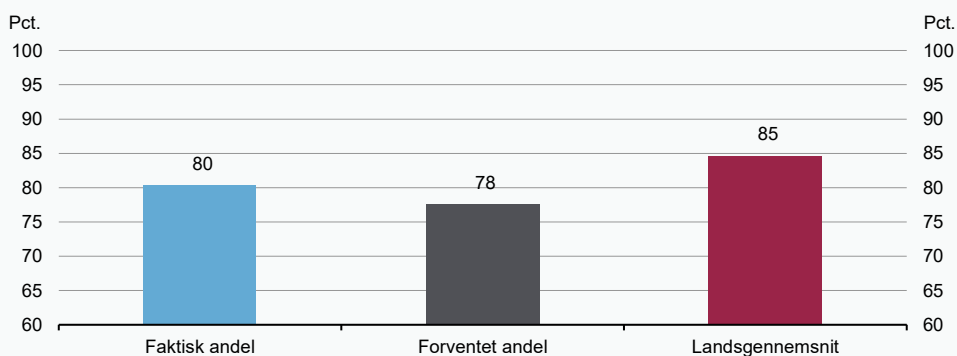


Kilde: Danmarks Statistik og egne beregninger.

Haderslev Kommune

Figur 1

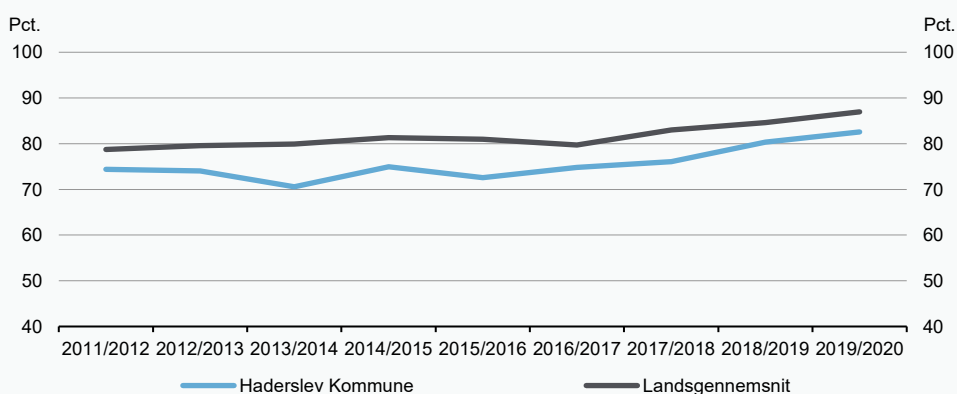
Faktisk og forventet andel elever der opfylder karakterkravet til erhvervsuddannelserne i 2018/2019



Kilde: Danmarks Statistik og egne beregninger.

Figur 2

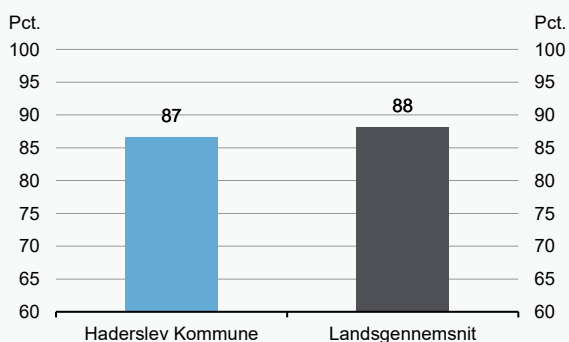
Andel elever der opfylder karakterkravet til erhvervsuddannelserne 2011/2012 til 2019/2020



Kilde: Danmarks Statistik og egne beregninger.

Figur 3

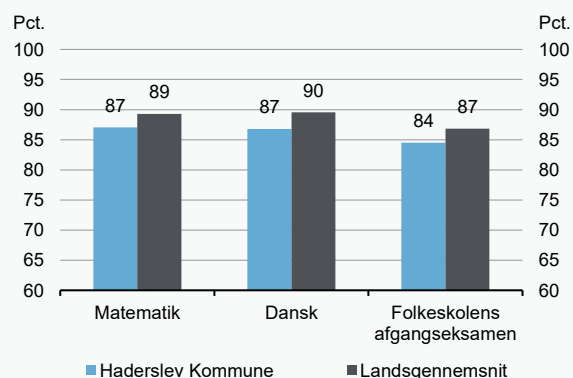
Andel elever der har taget alle de obligatoriske prøver ved folkeskolens afgangseksamen i 2018/2019



Kilde: Danmarks Statistik og egne beregninger.

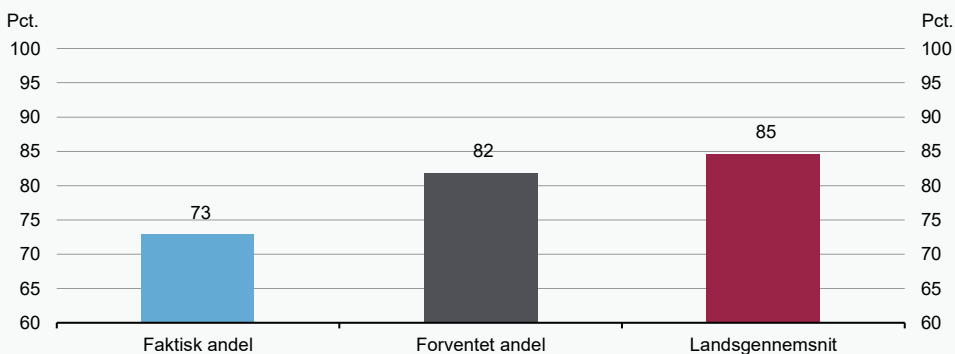
Figur 4

Andel elever der opfylder karakterkrav til erhvervsuddannelserne i matematik, dansk og folkeskolens afgangseksamen i 2018/2019



Figur 1

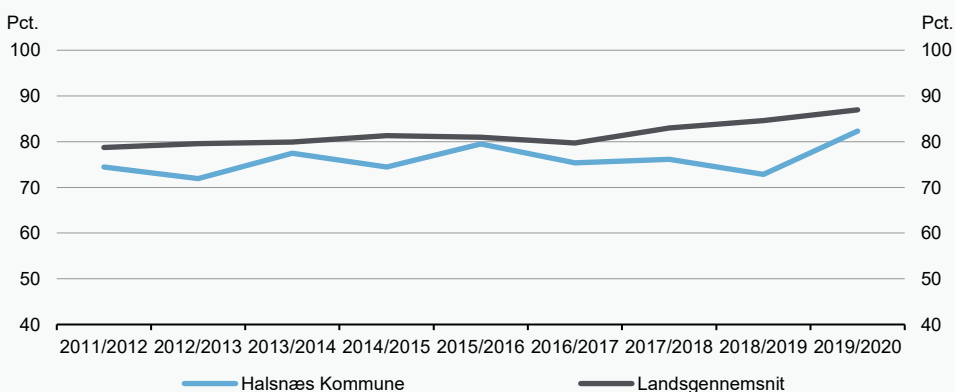
Faktisk og forventet andel elever der opfylder karakterkravet til erhvervsuddannelserne i 2018/2019



Kilde: Danmarks Statistik og egne beregninger.

Figur 2

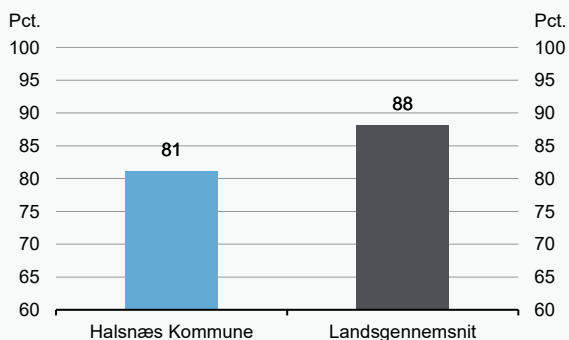
Andel elever der opfylder karakterkravet til erhvervsuddannelserne 2011/2012 til 2019/2020



Kilde: Danmarks Statistik og egne beregninger.

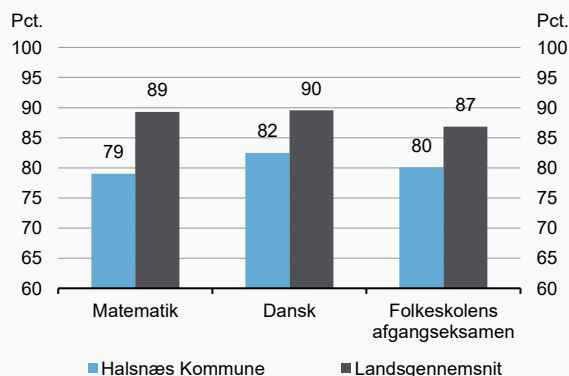
Figur 3

Andel elever der har taget alle de obligatoriske prøver ved folkeskolens afgangseksamen i 2018/2019



Figur 4

Andel elever der opfylder karakterkrav til erhvervsuddannelserne i matematik, dansk og folkeskolens afgangseksamen i 2018/2019

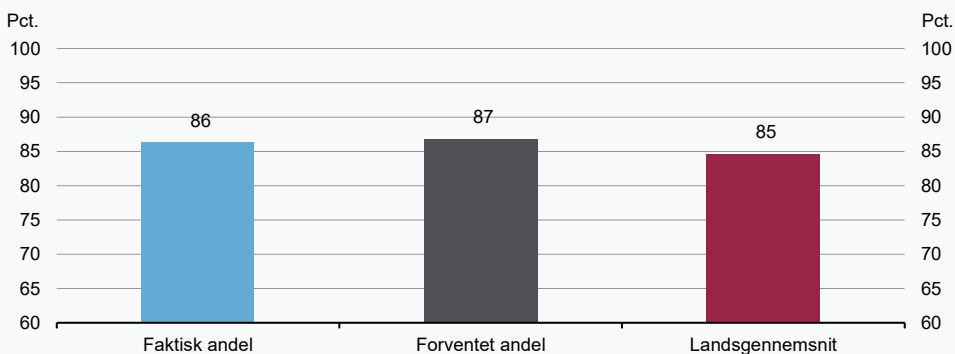


Kilde: Danmarks Statistik og egne beregninger.

Hedensted Kommune

Figur 1

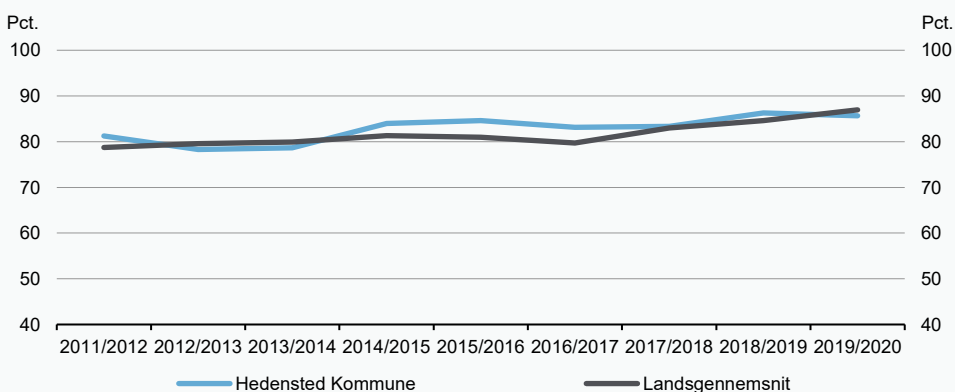
Faktisk og forventet andel elever der opfylder karakterkravet til erhvervsuddannelserne i 2018/2019



Kilde: Danmarks Statistik og egne beregninger.

Figur 2

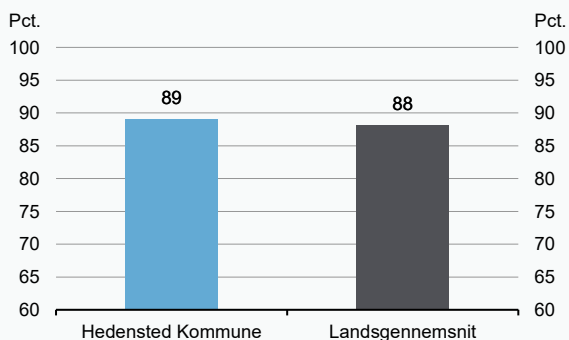
Andel elever der opfylder karakterkravet til erhvervsuddannelserne 2011/2012 til 2019/2020



Kilde: Danmarks Statistik og egne beregninger.

Figur 3

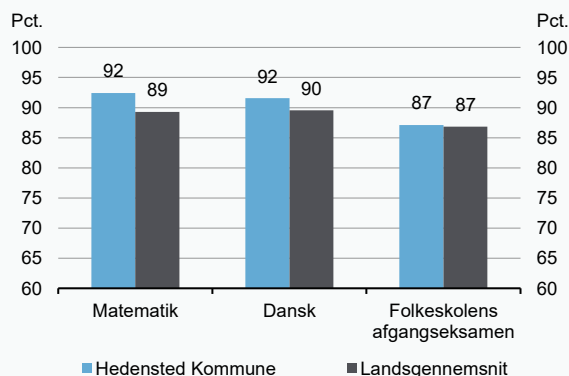
Andel elever der har taget alle de obligatoriske prøver ved folkeskolens afgangseksamen i 2018/2019



Kilde: Danmarks Statistik og egne beregninger.

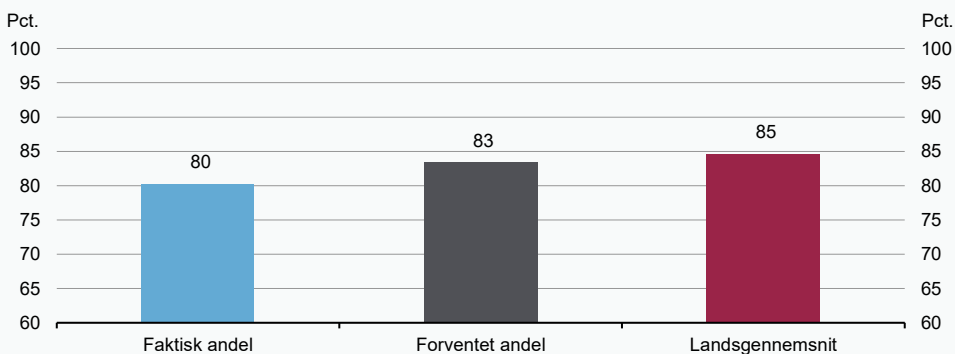
Figur 4

Andel elever der opfylder karakterkrav til erhvervsuddannelserne i matematik, dansk og folkeskolens afgangseksamen i 2018/2019



Figur 1

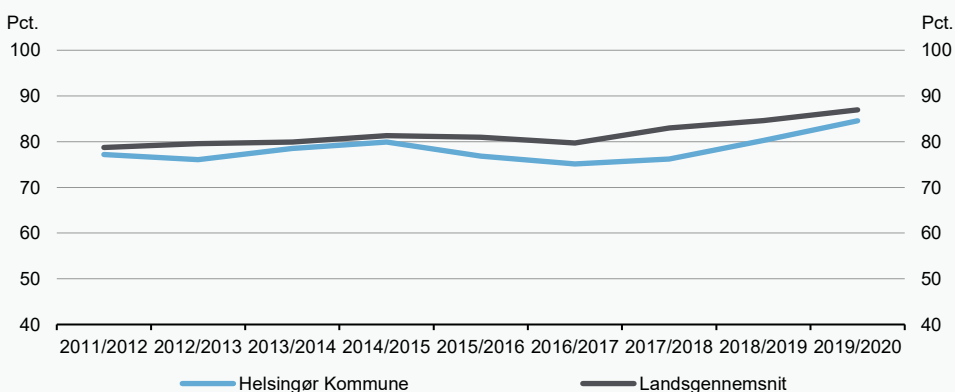
Faktisk og forventet andel elever der opfylder karakterkravet til erhvervsuddannelserne i 2018/2019



Kilde: Danmarks Statistik og egne beregninger.

Figur 2

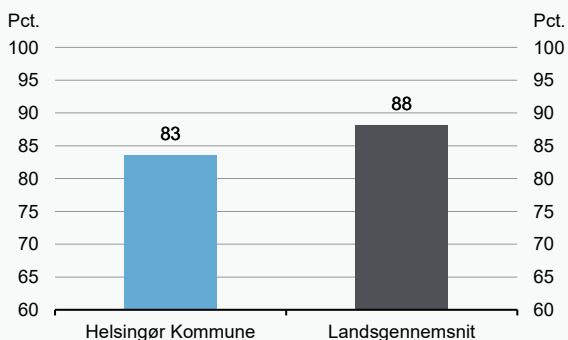
Andel elever der opfylder karakterkravet til erhvervsuddannelserne 2011/2012 til 2019/2020



Kilde: Danmarks Statistik og egne beregninger.

Figur 3

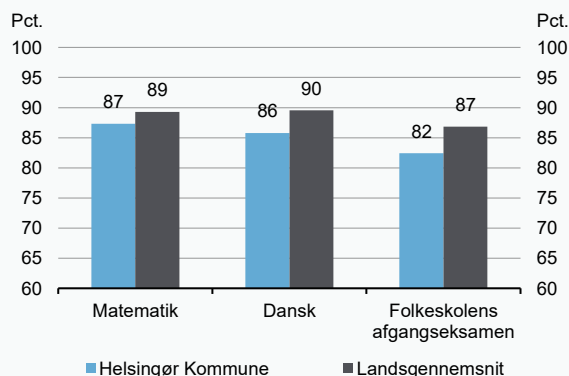
Andel elever der har taget alle de obligatoriske prøver ved folkeskolens afgangseksamen i 2018/2019



Kilde: Danmarks Statistik og egne beregninger.

Figur 4

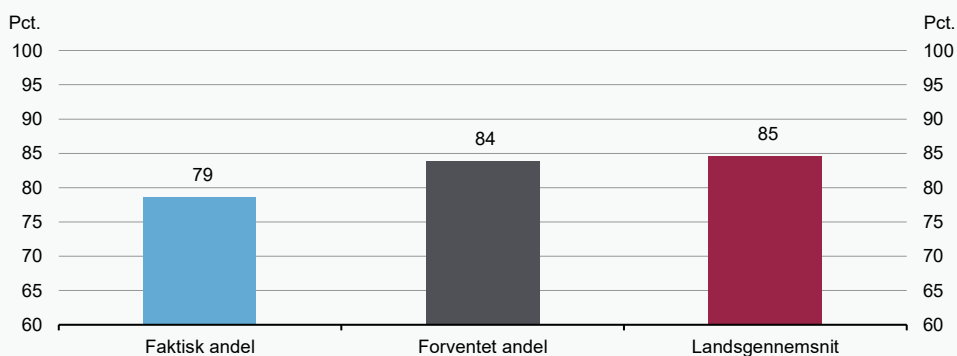
Andel elever der opfylder karakterkrav til erhvervsuddannelserne i matematik, dansk og folkeskolens afgangseksamen i 2018/2019



Herlev Kommune

Figur 1

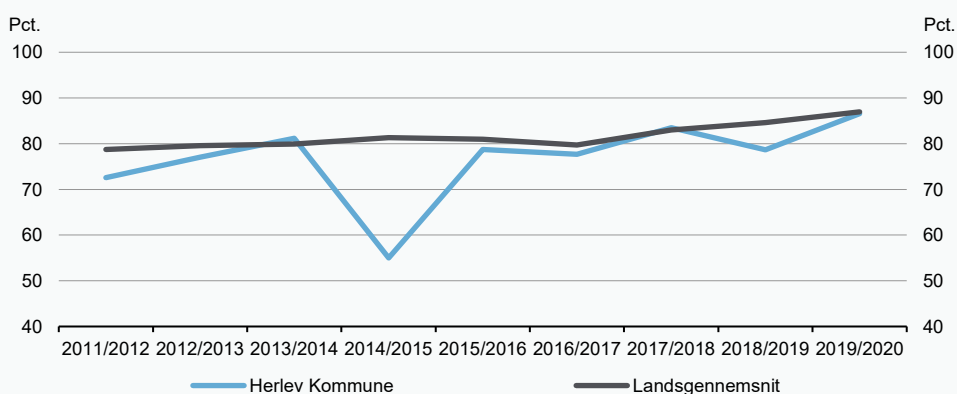
Faktisk og forventet andel elever der opfylder karakterkravet til erhvervsuddannelserne i 2018/2019



Kilde: Danmarks Statistik og egne beregninger.

Figur 2

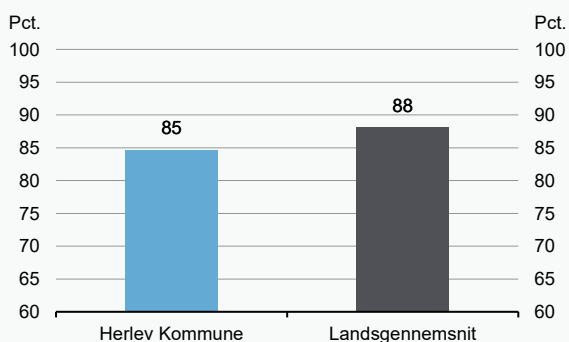
Andel elever der opfylder karakterkravet til erhvervsuddannelserne 2011/2012 til 2019/2020



Kilde: Danmarks Statistik og egne beregninger.

Figur 3

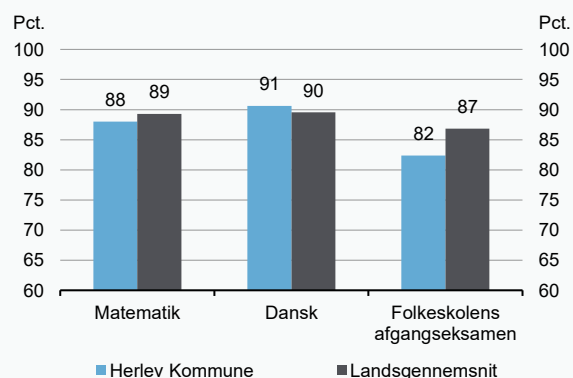
Andel elever der har taget alle de obligatoriske prøver ved folkeskolens afgangseksamen i 2018/2019



Kilde: Danmarks Statistik og egne beregninger.

Figur 4

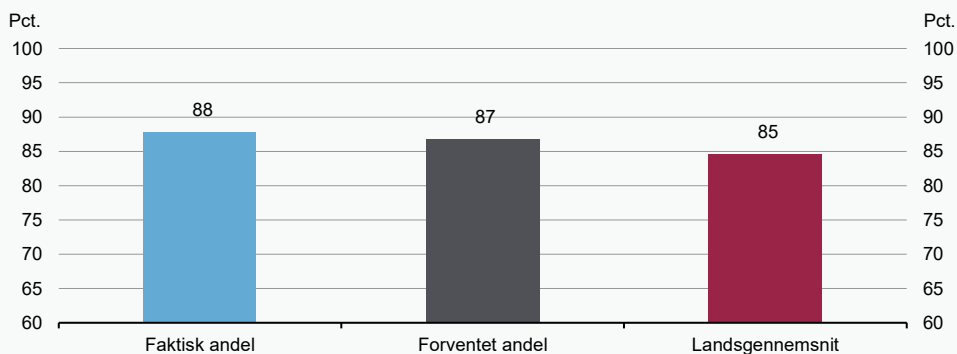
Andel elever der opfylder karakterkrav til erhvervsuddannelserne i matematik, dansk og folkeskolens afgangseksamen i 2018/2019



Herning Kommune

Figur 1

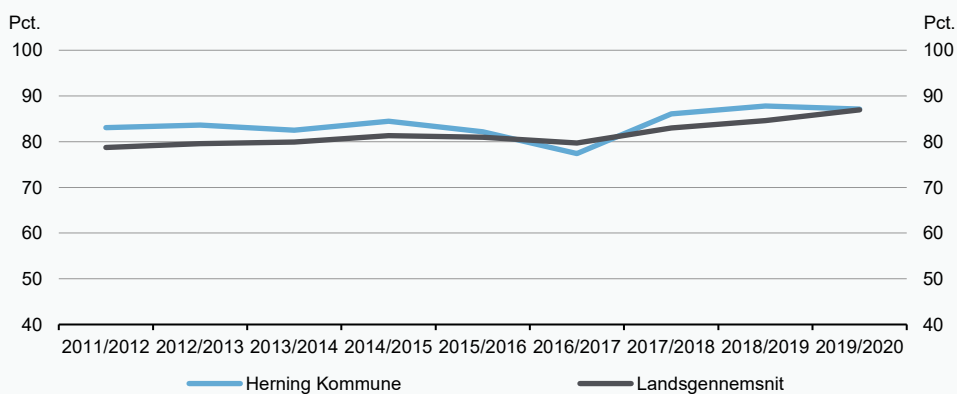
Faktisk og forventet andel elever der opfylder karakterkravet til erhvervsuddannelserne i 2018/2019



Kilde: Danmarks Statistik og egne beregninger.

Figur 2

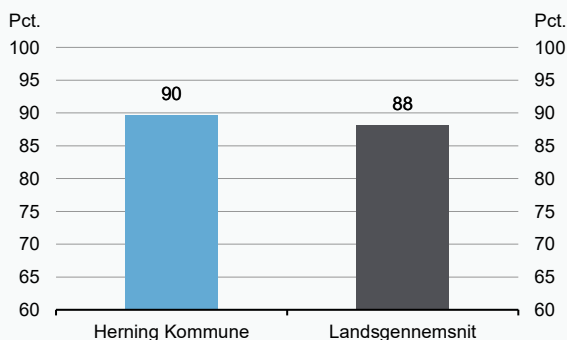
Andel elever der opfylder karakterkravet til erhvervsuddannelserne 2011/2012 til 2019/2020



Kilde: Danmarks Statistik og egne beregninger.

Figur 3

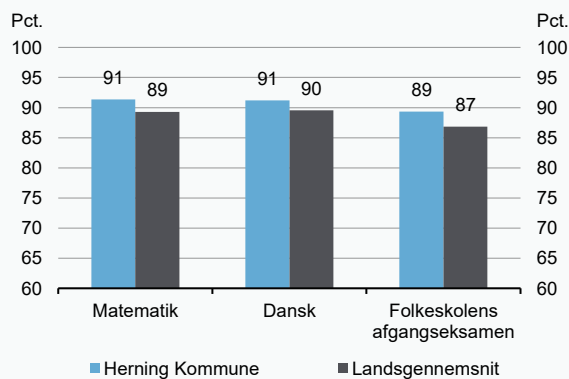
Andel elever der har taget alle de obligatoriske prøver ved folkeskolens afgangseksamen i 2018/2019



Kilde: Danmarks Statistik og egne beregninger.

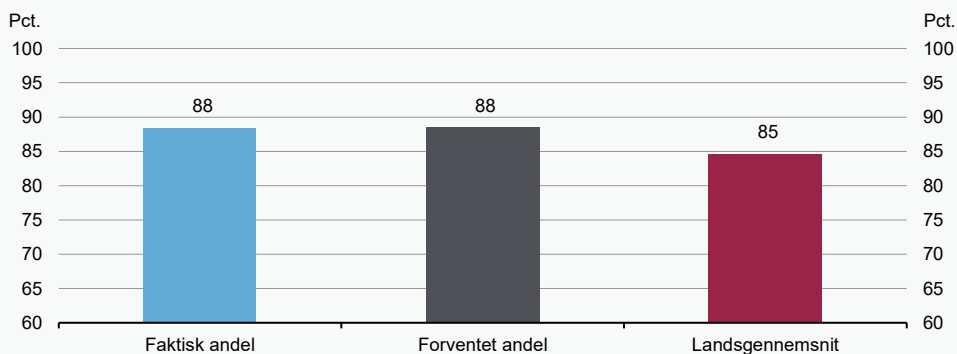
Figur 4

Andel elever der opfylder karakterkrav til erhvervsuddannelserne i matematik, dansk og folkeskolens afgangseksamen i 2018/2019



Figur 1

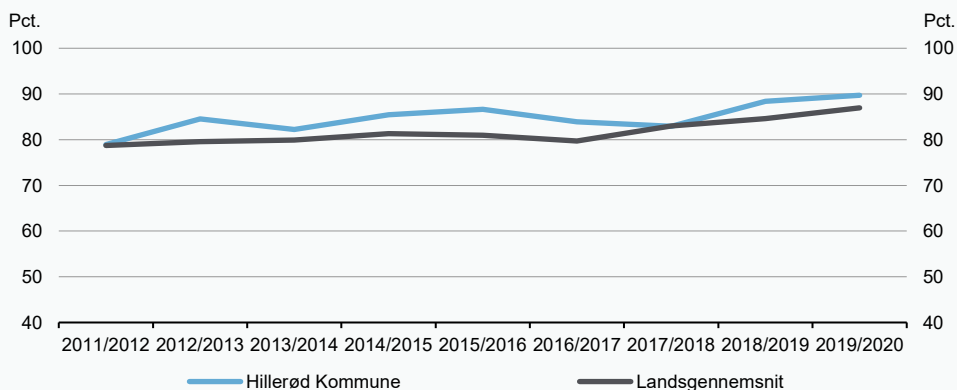
Faktisk og forventet andel elever der opfylder karakterkravet til erhvervsuddannelserne i 2018/2019



Kilde: Danmarks Statistik og egne beregninger.

Figur 2

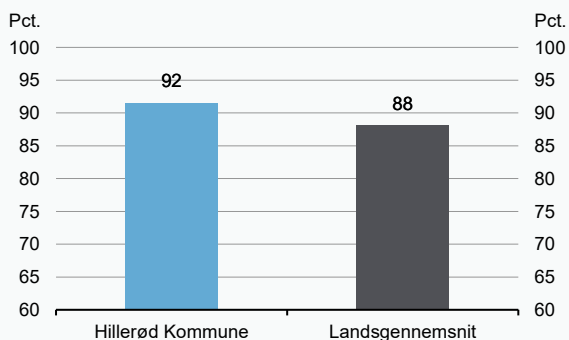
Andel elever der opfylder karakterkravet til erhvervsuddannelserne 2011/2012 til 2019/2020



Kilde: Danmarks Statistik og egne beregninger.

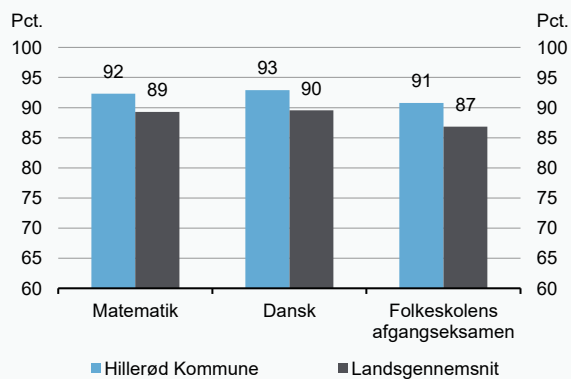
Figur 3

Andel elever der har taget alle de obligatoriske prøver ved folkeskolens afgangseksamen i 2018/2019



Figur 4

Andel elever der opfylder karakterkrav til erhvervsuddannelserne i matematik, dansk og folkeskolens afgangseksamen i 2018/2019

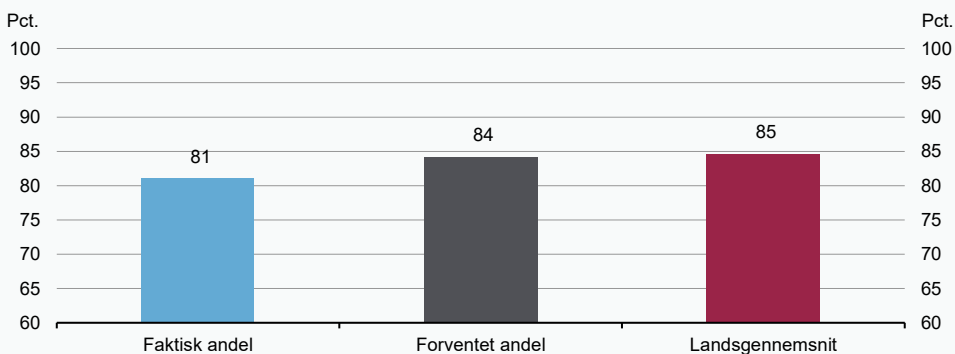


Kilde: Danmarks Statistik og egne beregninger.

Hjørring Kommune

Figur 1

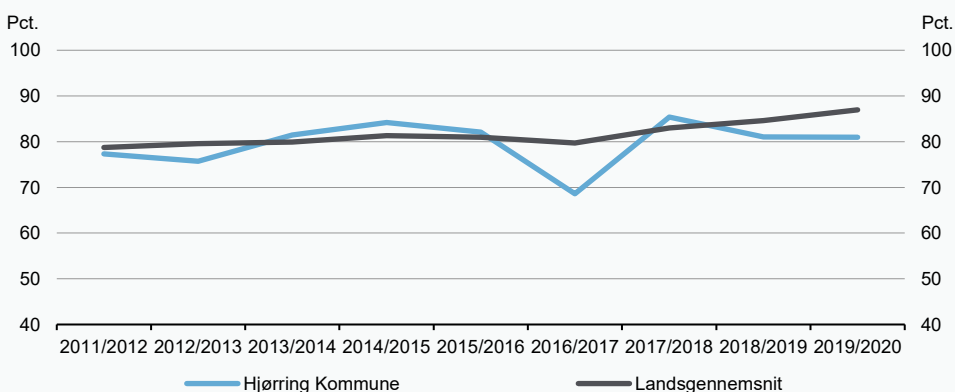
Faktisk og forventet andel elever der opfylder karakterkravet til erhvervsuddannelserne i 2018/2019



Kilde: Danmarks Statistik og egne beregninger.

Figur 2

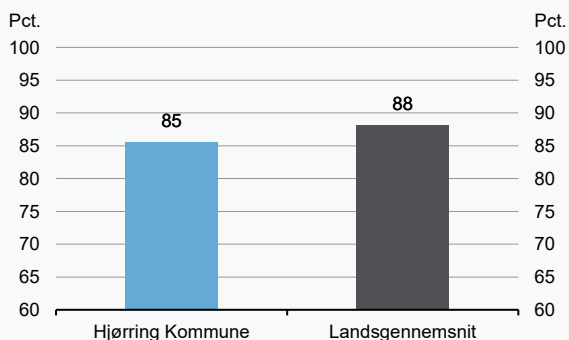
Andel elever der opfylder karakterkravet til erhvervsuddannelserne 2011/2012 til 2019/2020



Kilde: Danmarks Statistik og egne beregninger.

Figur 3

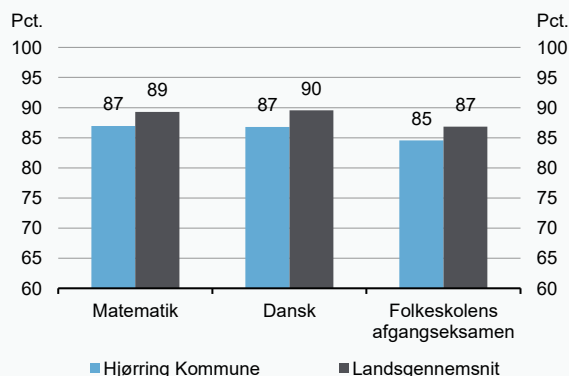
Andel elever der har taget alle de obligatoriske prøver ved folkeskolens afgangseksamen i 2018/2019



Kilde: Danmarks Statistik og egne beregninger.

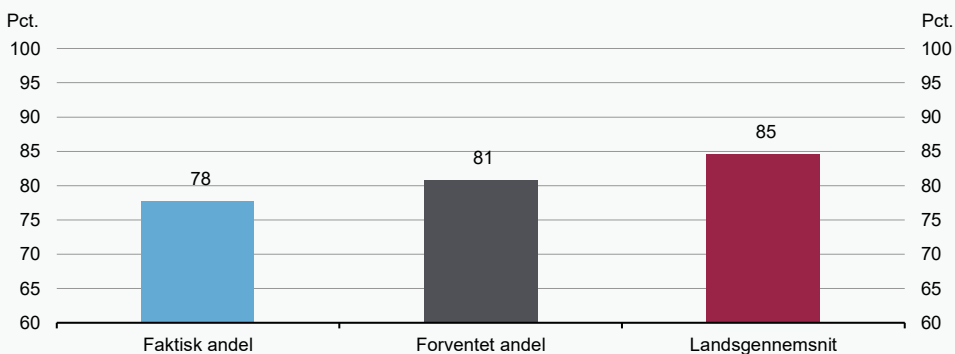
Figur 4

Andel elever der opfylder karakterkrav til erhvervsuddannelserne i matematik, dansk og folkeskolens afgangseksamen i 2018/2019



Figur 1

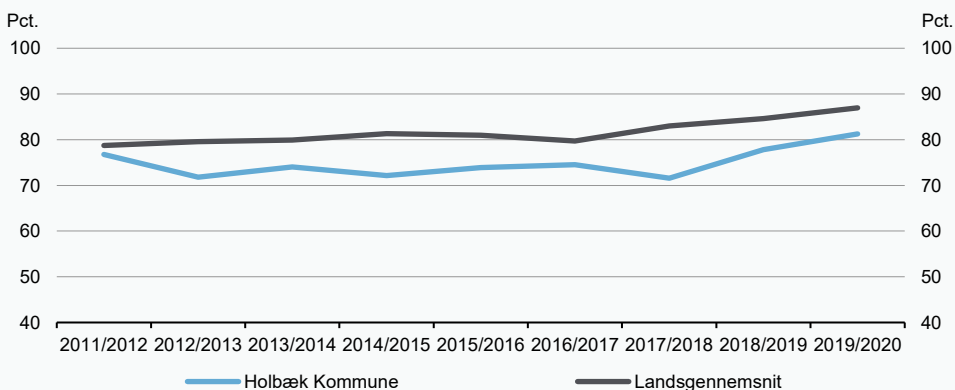
Faktisk og forventet andel elever der opfylder karakterkravet til erhvervsuddannelserne i 2018/2019



Kilde: Danmarks Statistik og egne beregninger.

Figur 2

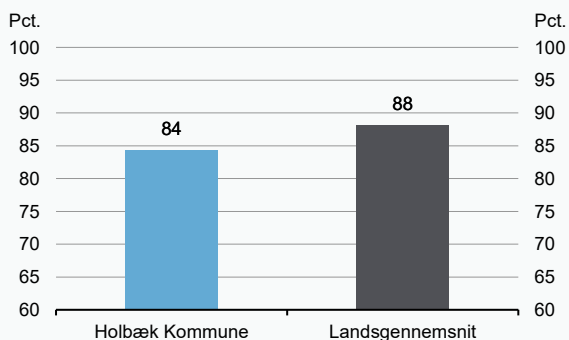
Andel elever der opfylder karakterkravet til erhvervsuddannelserne 2011/2012 til 2019/2020



Kilde: Danmarks Statistik og egne beregninger.

Figur 3

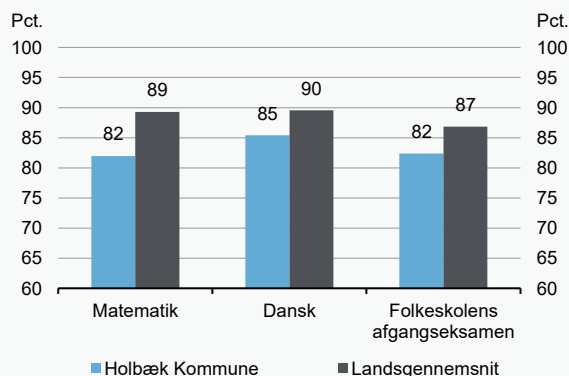
Andel elever der har taget alle de obligatoriske prøver ved folkeskolens afgangseksamen i 2018/2019



Kilde: Danmarks Statistik og egne beregninger.

Figur 4

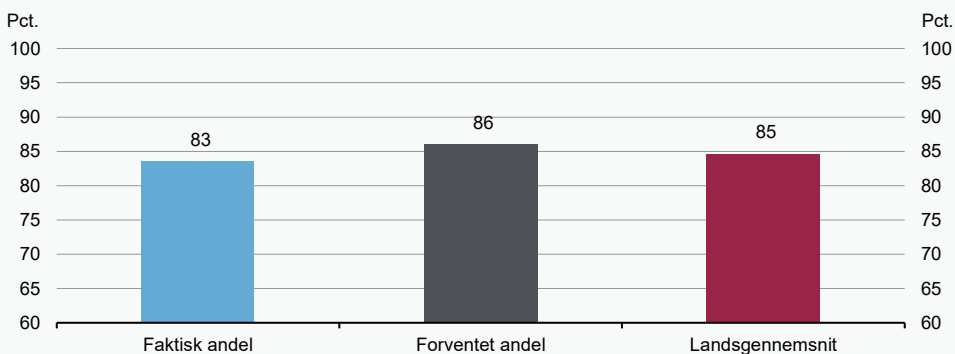
Andel elever der opfylder karakterkrav til erhvervsuddannelserne i matematik, dansk og folkeskolens afgangseksamen i 2018/2019



Holstebro Kommune

Figur 1

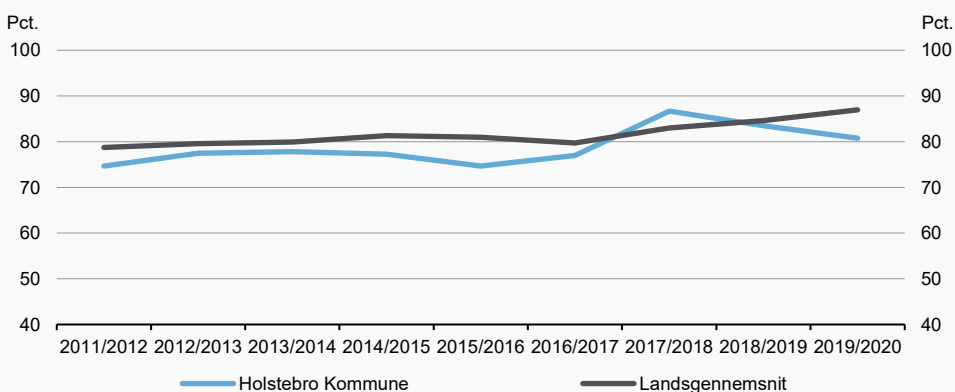
Faktisk og forventet andel elever der opfylder karakterkravet til erhvervsuddannelserne i 2018/2019



Kilde: Danmarks Statistik og egne beregninger.

Figur 2

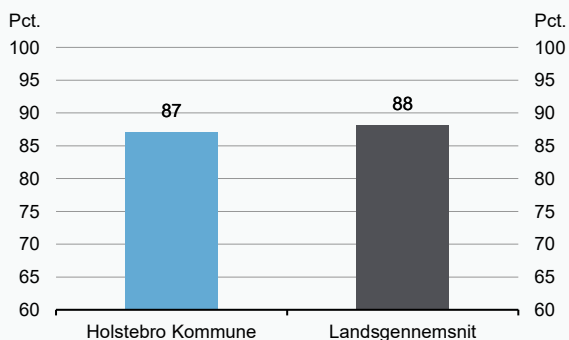
Andel elever der opfylder karakterkravet til erhvervsuddannelserne 2011/2012 til 2019/2020



Kilde: Danmarks Statistik og egne beregninger.

Figur 3

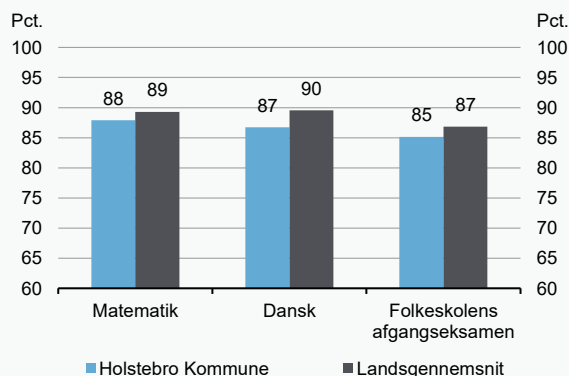
Andel elever der har taget alle de obligatoriske prøver ved folkeskolens afgangseksamen i 2018/2019



Kilde: Danmarks Statistik og egne beregninger.

Figur 4

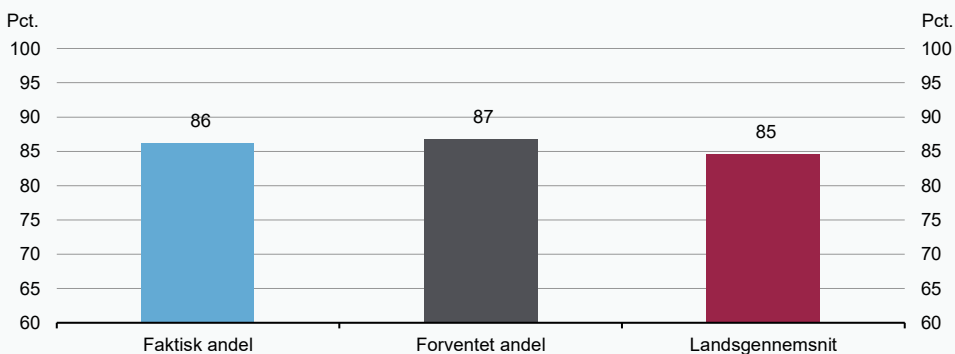
Andel elever der opfylder karakterkrav til erhvervsuddannelserne i matematik, dansk og folkeskolens afgangseksamen i 2018/2019



Horsens Kommune

Figur 1

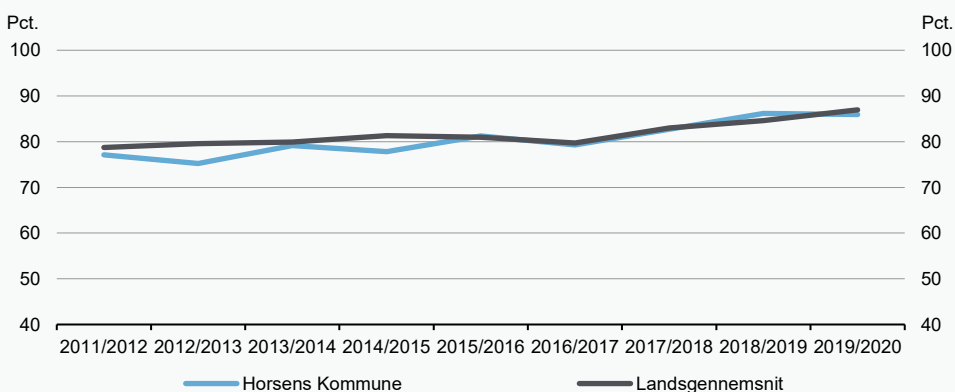
Faktisk og forventet andel elever der opfylder karakterkravet til erhvervsuddannelserne i 2018/2019



Kilde: Danmarks Statistik og egne beregninger.

Figur 2

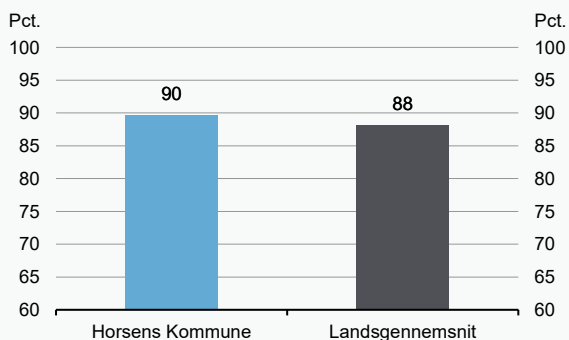
Andel elever der opfylder karakterkravet til erhvervsuddannelserne 2011/2012 til 2019/2020



Kilde: Danmarks Statistik og egne beregninger.

Figur 3

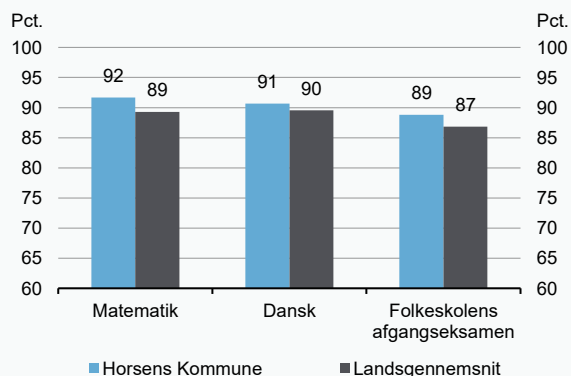
Andel elever der har taget alle de obligatoriske prøver ved folkeskolens afgangseksamen i 2018/2019



Kilde: Danmarks Statistik og egne beregninger.

Figur 4

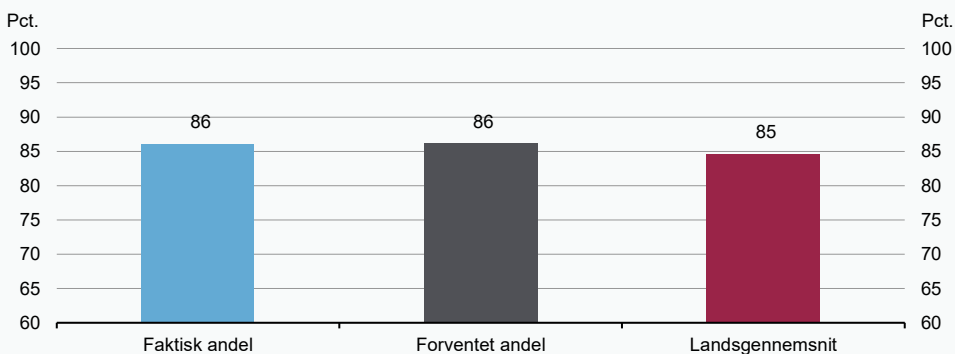
Andel elever der opfylder karakterkrav til erhvervsuddannelserne i matematik, dansk og folkeskolens afgangseksamen i 2018/2019



Hvidovre Kommune

Figur 1

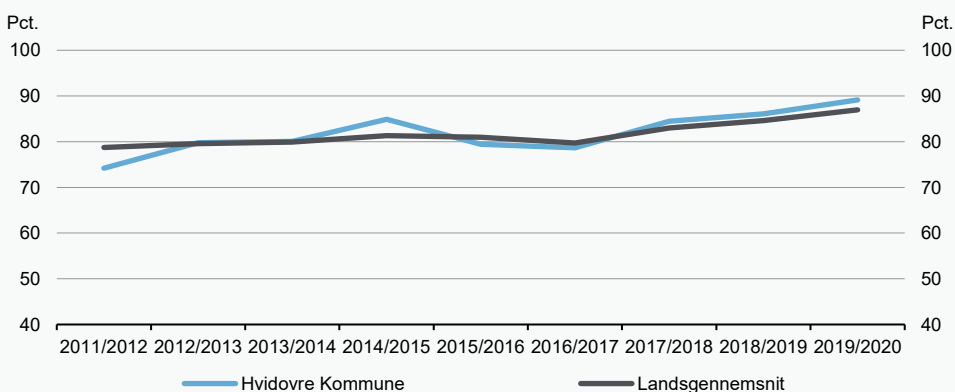
Faktisk og forventet andel elever der opfylder karakterkravet til erhvervsuddannelserne i 2018/2019



Kilde: Danmarks Statistik og egne beregninger.

Figur 2

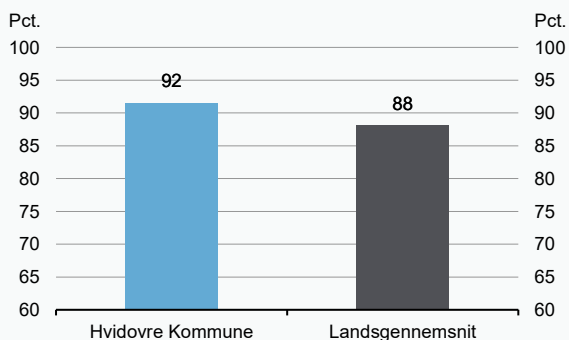
Andel elever der opfylder karakterkravet til erhvervsuddannelserne 2011/2012 til 2019/2020



Kilde: Danmarks Statistik og egne beregninger.

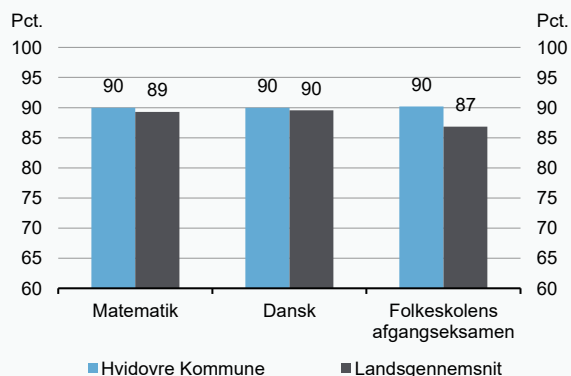
Figur 3

Andel elever der har taget alle de obligatoriske prøver ved folkeskolens afgangseksamen i 2018/2019



Figur 4

Andel elever der opfylder karakterkrav til erhvervsuddannelserne i matematik, dansk og folkeskolens afgangseksamen i 2018/2019

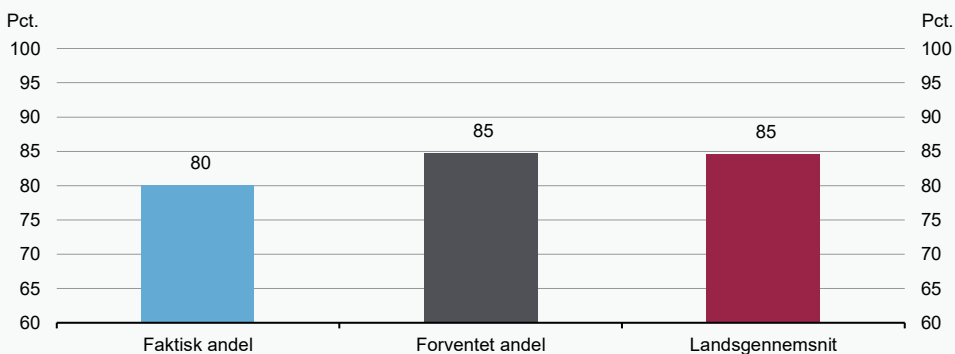


Kilde: Danmarks Statistik og egne beregninger.

Høje-Taastrup Kommune

Figur 1

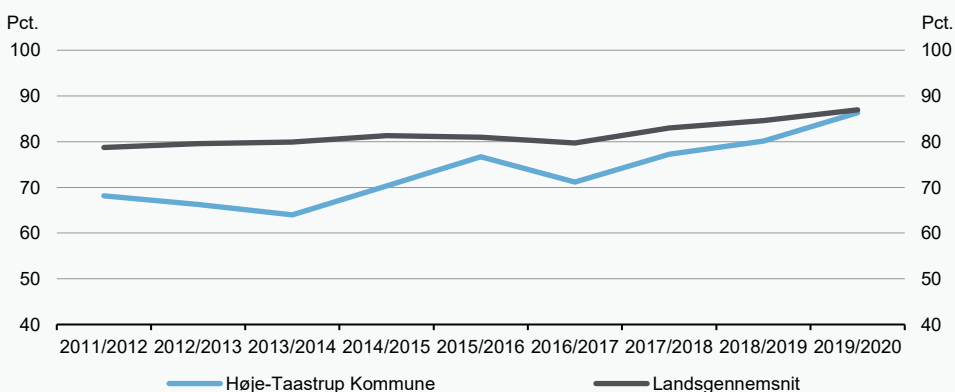
Faktisk og forventet andel elever der opfylder karakterkravet til erhvervsuddannelserne i 2018/2019



Kilde: Danmarks Statistik og egne beregninger.

Figur 2

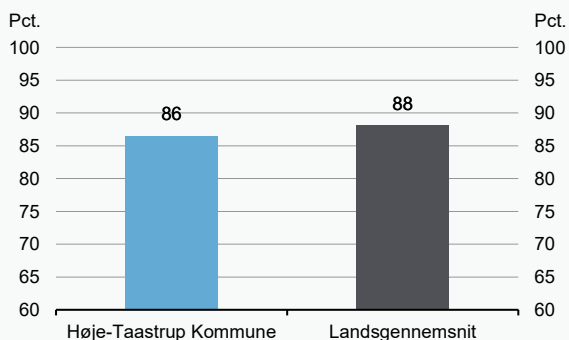
Andel elever der opfylder karakterkravet til erhvervsuddannelserne 2011/2012 til 2019/2020



Kilde: Danmarks Statistik og egne beregninger.

Figur 3

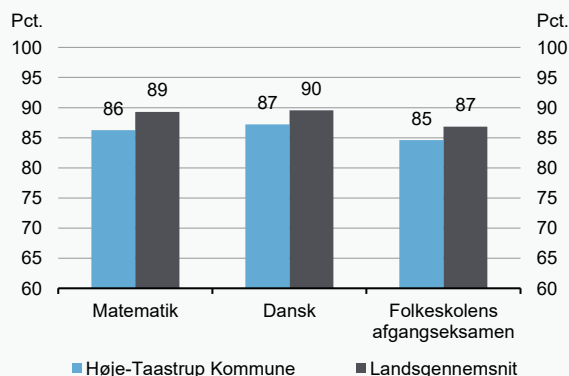
Andel elever der har taget alle de obligatoriske prøver ved folkeskolens afgangseksamen i 2018/2019



Kilde: Danmarks Statistik og egne beregninger.

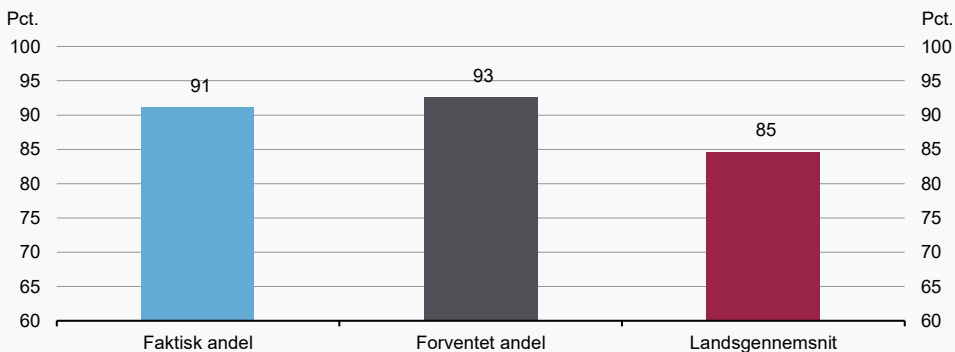
Figur 4

Andel elever der opfylder karakterkrav til erhvervsuddannelserne i matematik, dansk og folkeskolens afgangseksamen i 2018/2019



Figur 1

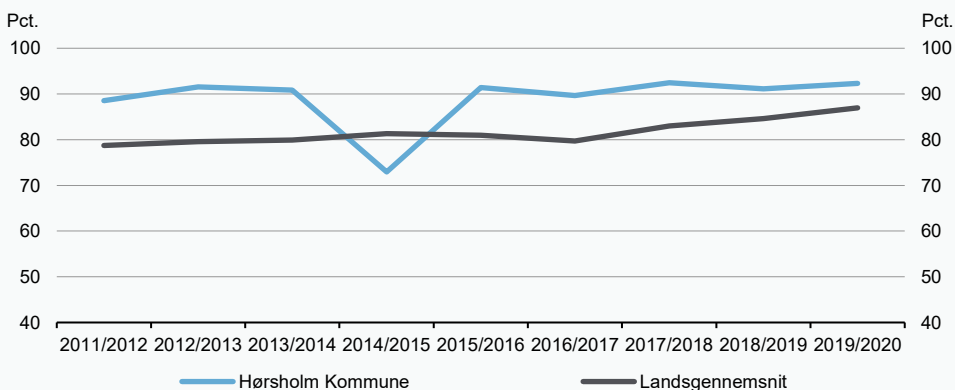
Faktisk og forventet andel elever der opfylder karakterkravet til erhvervsuddannelserne i 2018/2019



Kilde: Danmarks Statistik og egne beregninger.

Figur 2

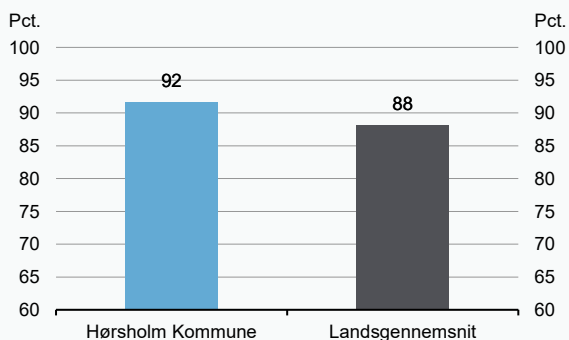
Andel elever der opfylder karakterkravet til erhvervsuddannelserne 2011/2012 til 2019/2020



Kilde: Danmarks Statistik og egne beregninger.

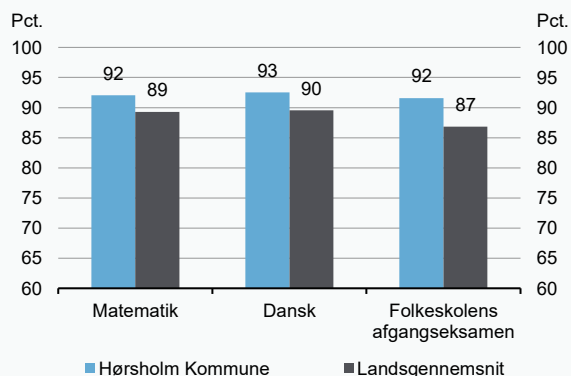
Figur 3

Andel elever der har taget alle de obligatoriske prøver ved folkeskolens afgangseksamen i 2018/2019



Figur 4

Andel elever der opfylder karakterkrav til erhvervsuddannelserne i matematik, dansk og folkeskolens afgangseksamen i 2018/2019

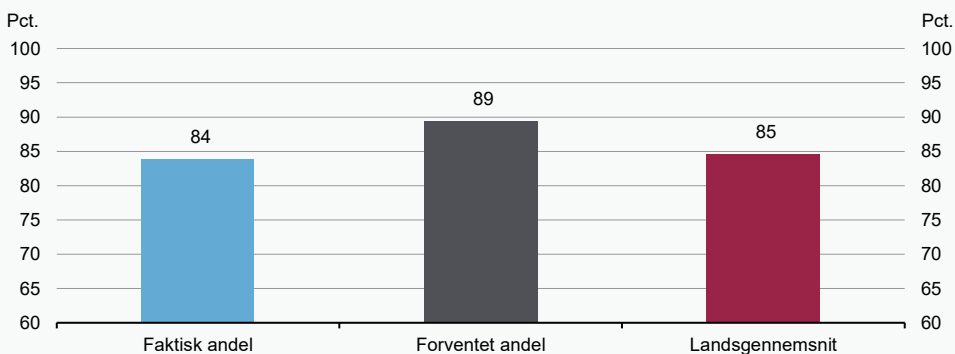


Kilde: Danmarks Statistik og egne beregninger.

Ikast-Brande Kommune

Figur 1

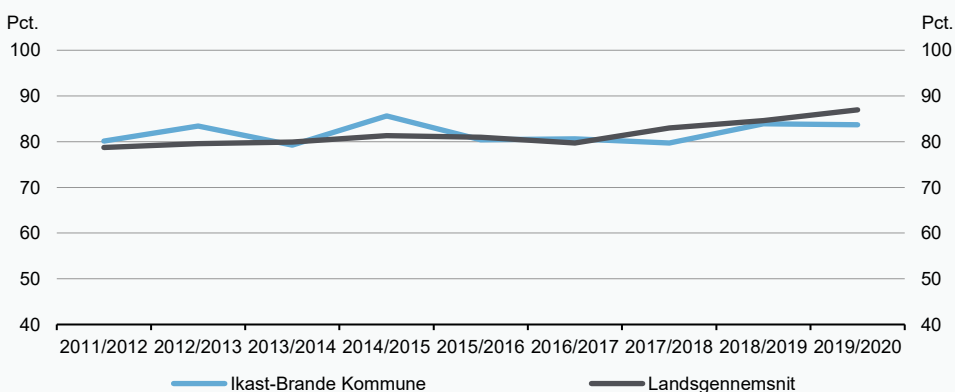
Faktisk og forventet andel elever der opfylder karakterkravet til erhvervsuddannelserne i 2018/2019



Kilde: Danmarks Statistik og egne beregninger.

Figur 2

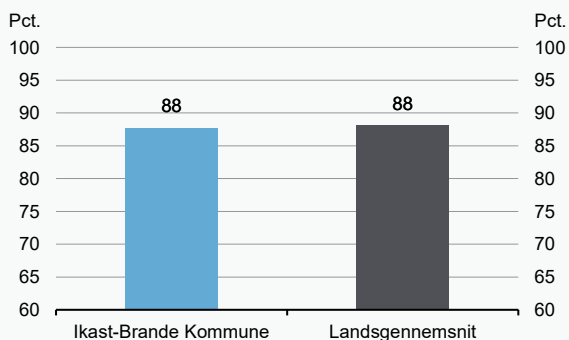
Andel elever der opfylder karakterkravet til erhvervsuddannelserne 2011/2012 til 2019/2020



Kilde: Danmarks Statistik og egne beregninger.

Figur 3

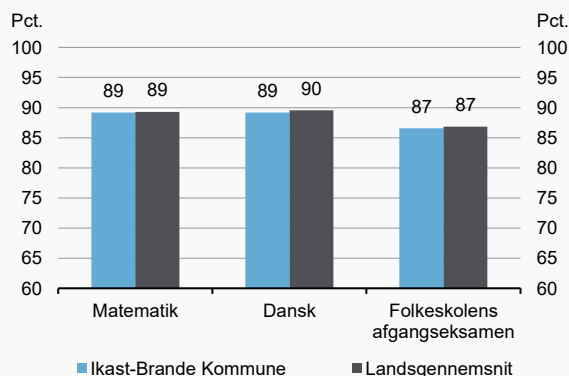
Andel elever der har taget alle de obligatoriske prøver ved folkeskolens afgangseksamen i 2018/2019



Kilde: Danmarks Statistik og egne beregninger.

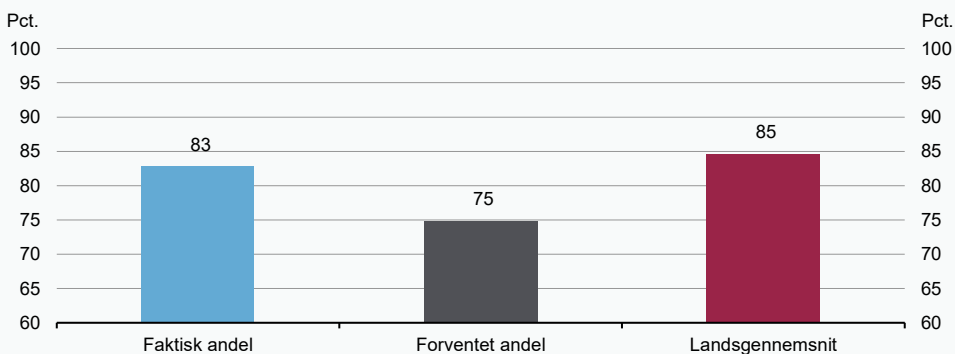
Figur 4

Andel elever der opfylder karakterkrav til erhvervsuddannelserne i matematik, dansk og folkeskolens afgangseksamen i 2018/2019



Figur 1

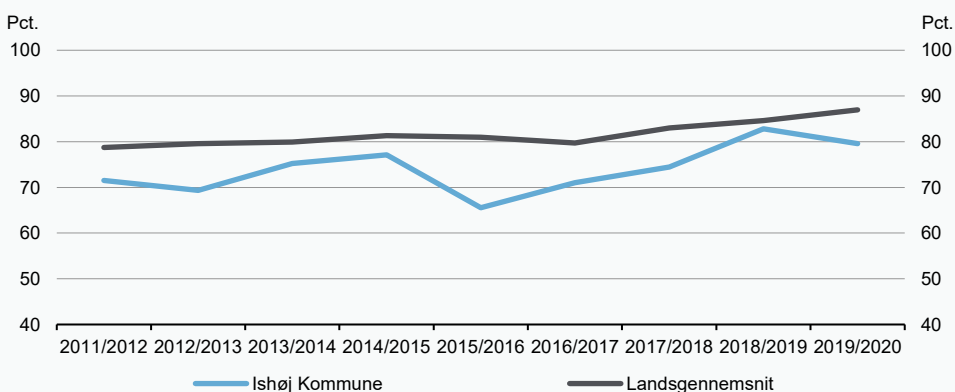
Faktisk og forventet andel elever der opfylder karakterkravet til erhvervsuddannelserne i 2018/2019



Kilde: Danmarks Statistik og egne beregninger.

Figur 2

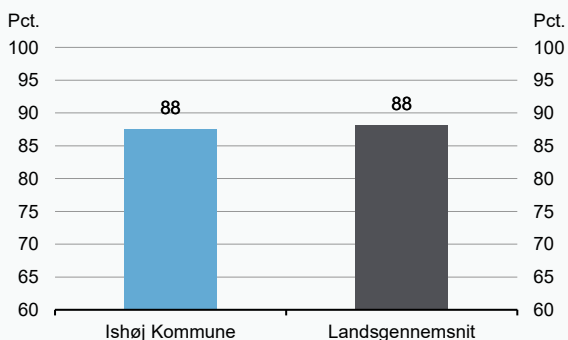
Andel elever der opfylder karakterkravet til erhvervsuddannelserne 2011/2012 til 2019/2020



Kilde: Danmarks Statistik og egne beregninger.

Figur 3

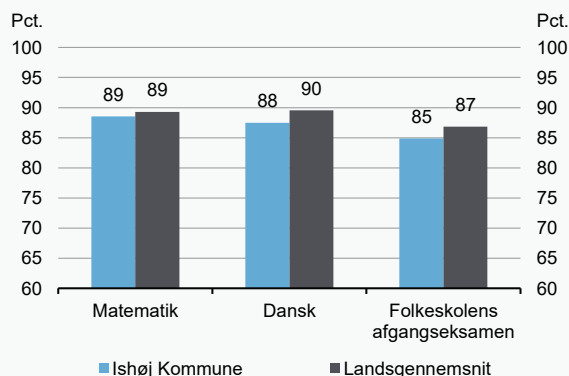
Andel elever der har taget alle de obligatoriske prøver ved folkeskolens afgangseksamen i 2018/2019



Kilde: Danmarks Statistik og egne beregninger.

Figur 4

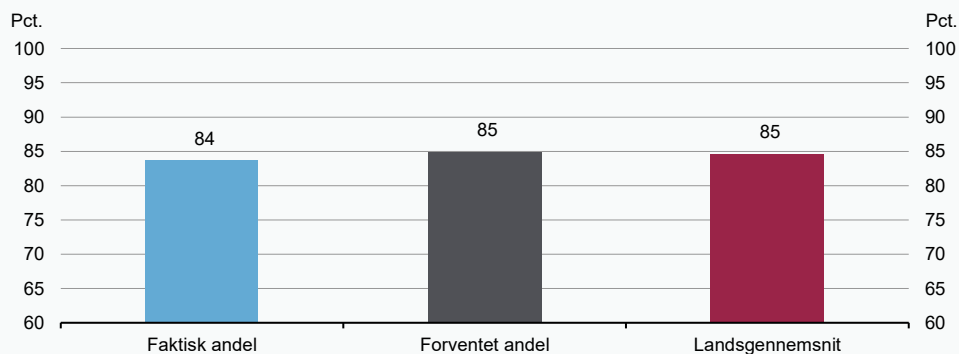
Andel elever der opfylder karakterkrav til erhvervsuddannelserne i matematik, dansk og folkeskolens afgangseksamen i 2018/2019



Jammerbugt Kommune

Figur 1

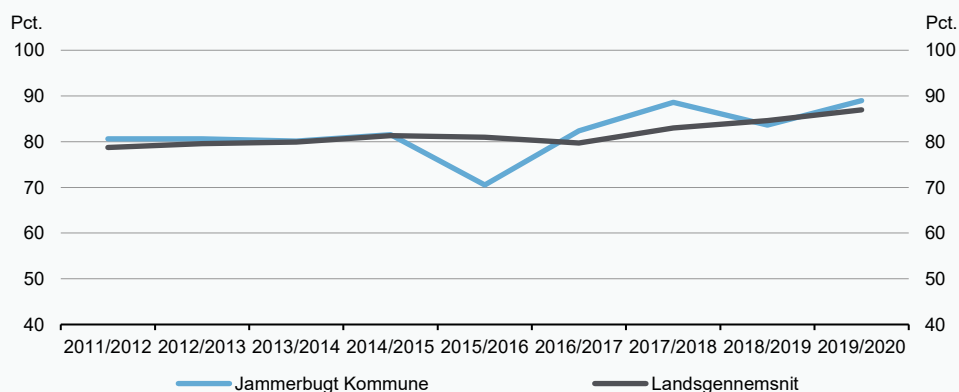
Faktisk og forventet andel elever der opfylder karakterkravet til erhvervsuddannelserne i 2018/2019



Kilde: Danmarks Statistik og egne beregninger.

Figur 2

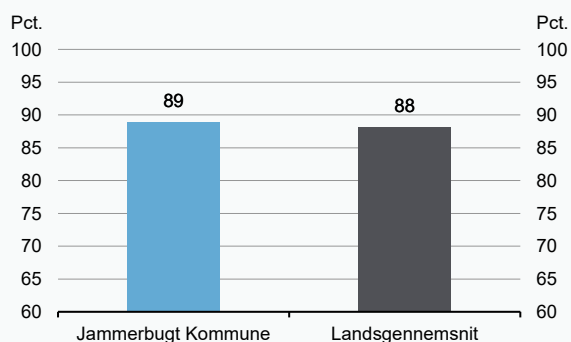
Andel elever der opfylder karakterkravet til erhvervsuddannelserne 2011/2012 til 2019/2020



Kilde: Danmarks Statistik og egne beregninger.

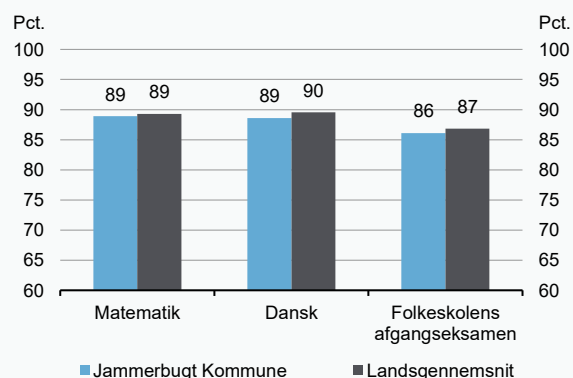
Figur 3

Andel elever der har taget alle de obligatoriske prøver ved folkeskolens afgangseksamen i 2018/2019



Figur 4

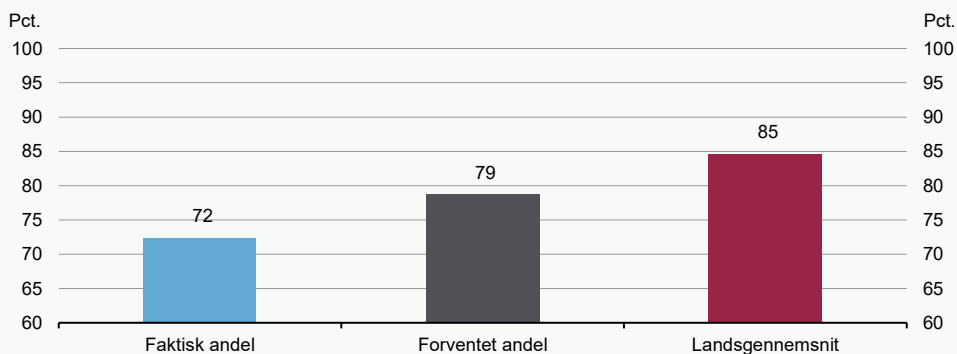
Andel elever der opfylder karakterkrav til erhvervsuddannelserne i matematik, dansk og folkeskolens afgangseksamen i 2018/2019



Kilde: Danmarks Statistik og egne beregninger.

Figur 1

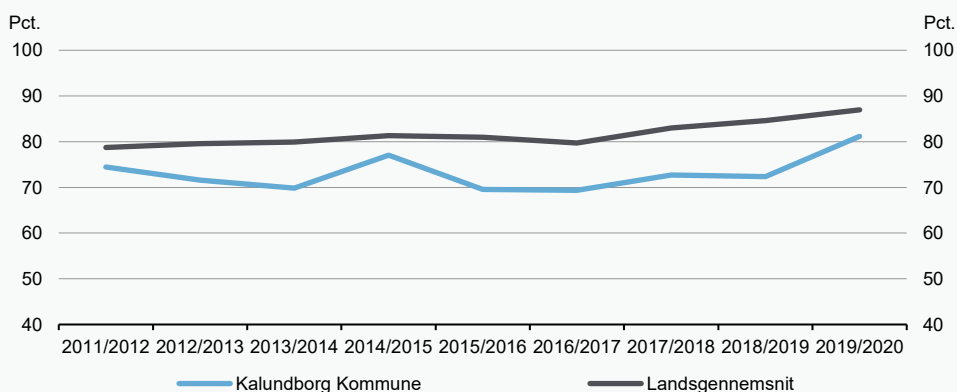
Faktisk og forventet andel elever der opfylder karakterkravet til erhvervsuddannelserne i 2018/2019



Kilde: Danmarks Statistik og egne beregninger.

Figur 2

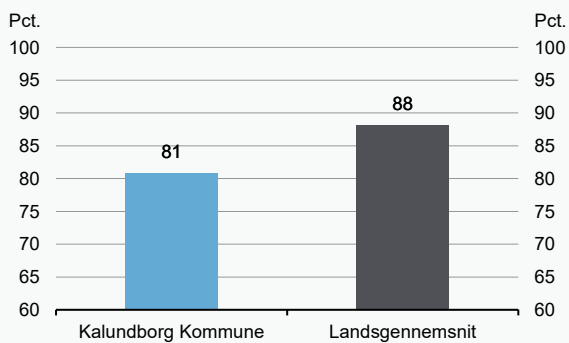
Andel elever der opfylder karakterkravet til erhvervsuddannelserne 2011/2012 til 2019/2020



Kilde: Danmarks Statistik og egne beregninger.

Figur 3

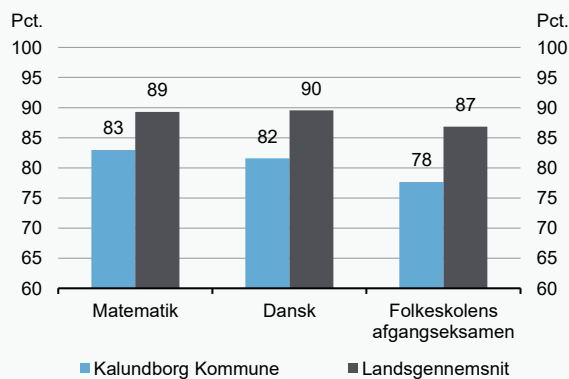
Andel elever der har taget alle de obligatoriske prøver ved folkeskolens afgangseksamen i 2018/2019



Kilde: Danmarks Statistik og egne beregninger.

Figur 4

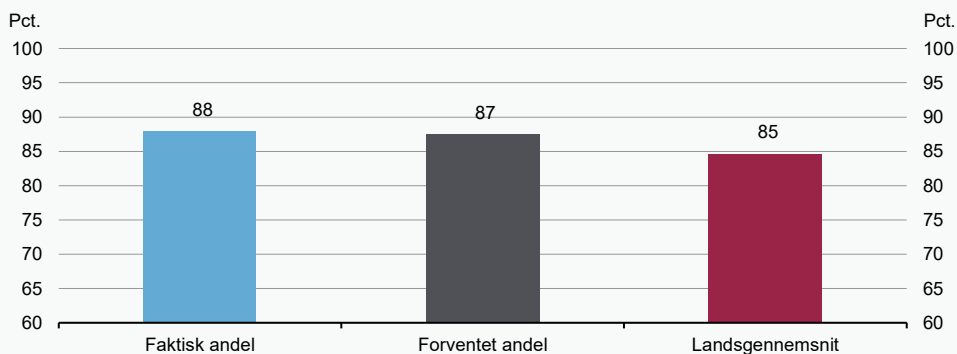
Andel elever der opfylder karakterkrav til erhvervsuddannelserne i matematik, dansk og folkeskolens afgangseksamen i 2018/2019



Kerteminde Kommune

Figur 1

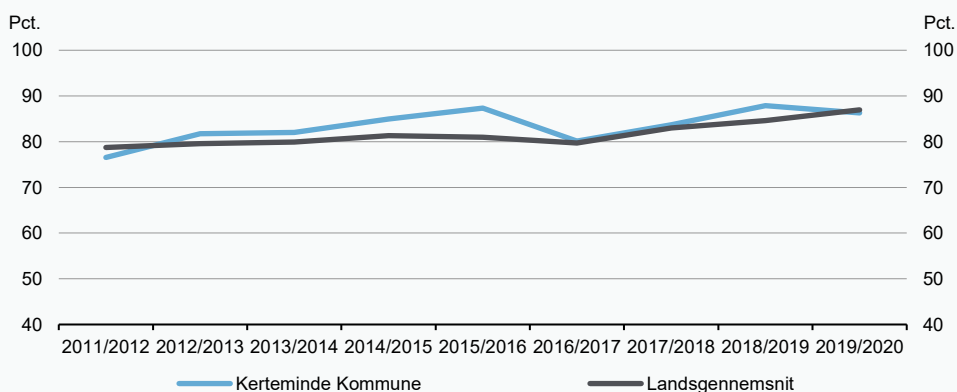
Faktisk og forventet andel elever der opfylder karakterkravet til erhvervsuddannelserne i 2018/2019



Kilde: Danmarks Statistik og egne beregninger.

Figur 2

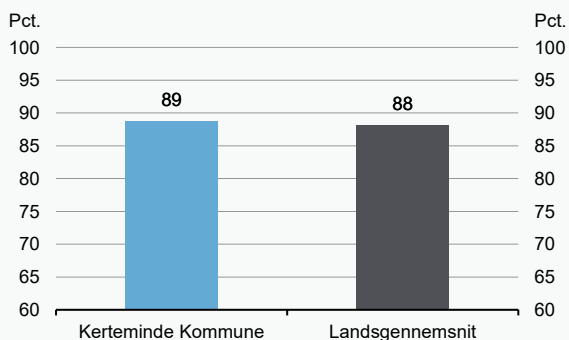
Andel elever der opfylder karakterkravet til erhvervsuddannelserne 2011/2012 til 2019/2020



Kilde: Danmarks Statistik og egne beregninger.

Figur 3

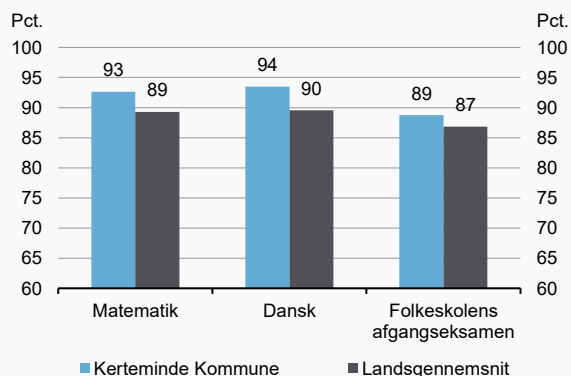
Andel elever der har taget alle de obligatoriske prøver ved folkeskolens afgangseksamen i 2018/2019



Kilde: Danmarks Statistik og egne beregninger.

Figur 4

Andel elever der opfylder karakterkrav til erhvervsuddannelserne i matematik, dansk og folkeskolens afgangseksamen i 2018/2019

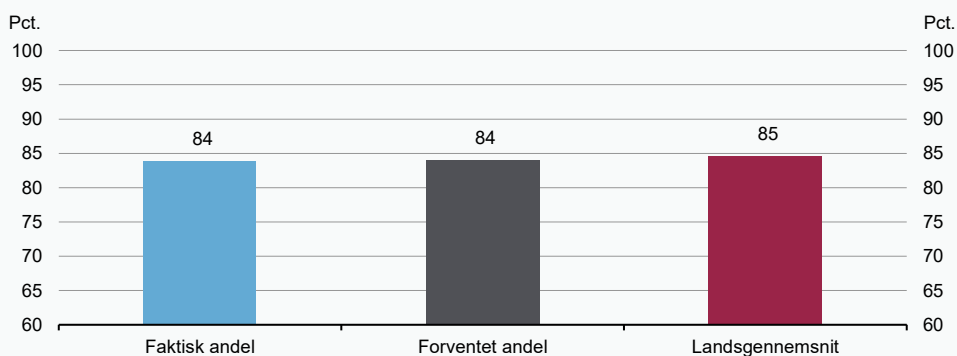


Kilde: Danmarks Statistik og egne beregninger.

Kolding Kommune

Figur 1

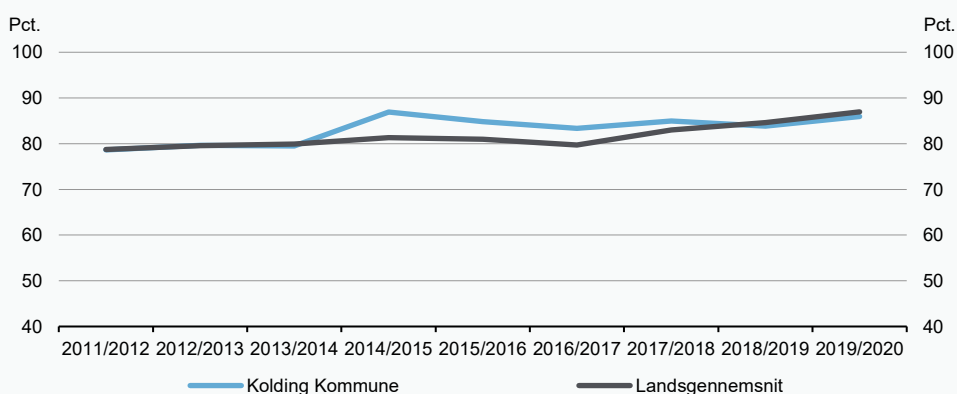
Faktisk og forventet andel elever der opfylder karakterkravet til erhvervsuddannelserne i 2018/2019



Kilde: Danmarks Statistik og egne beregninger.

Figur 2

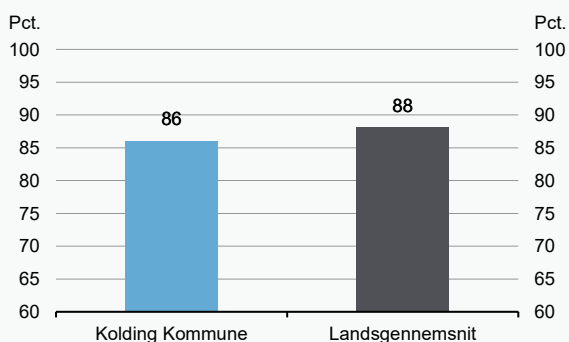
Andel elever der opfylder karakterkravet til erhvervsuddannelserne 2011/2012 til 2019/2020



Kilde: Danmarks Statistik og egne beregninger.

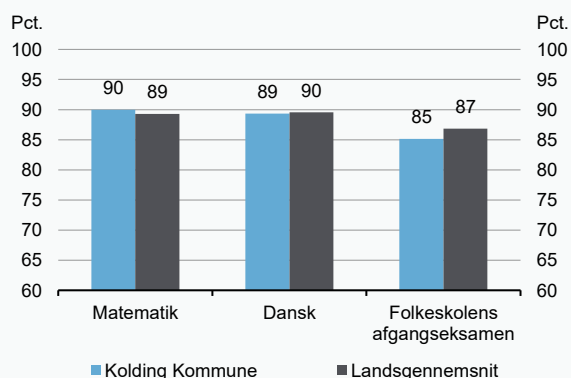
Figur 3

Andel elever der har taget alle de obligatoriske prøver ved folkeskolens afgangseksamen i 2018/2019



Figur 4

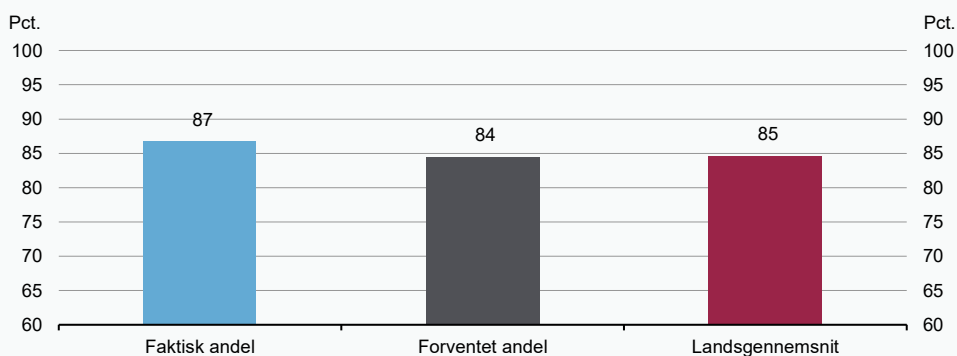
Andel elever der opfylder karakterkrav til erhvervsuddannelserne i matematik, dansk og folkeskolens afgangseksamen i 2018/2019



Kilde: Danmarks Statistik og egne beregninger.

Figur 1

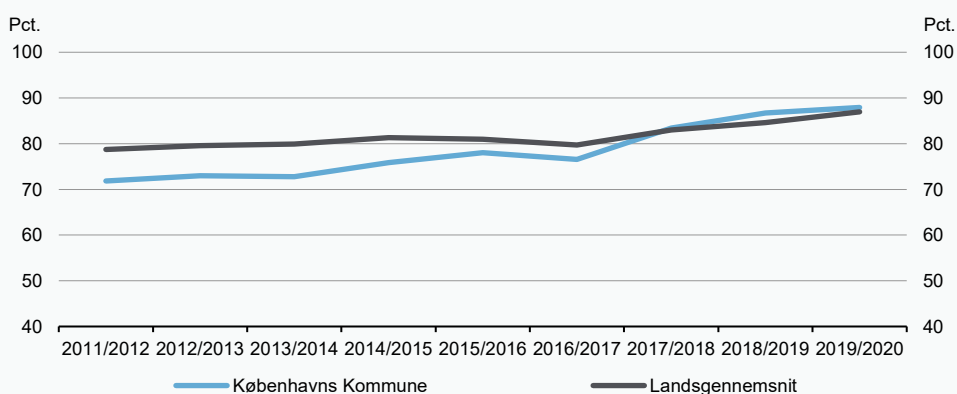
Faktisk og forventet andel elever der opfylder karakterkravet til erhvervsuddannelserne i 2018/2019



Kilde: Danmarks Statistik og egne beregninger.

Figur 2

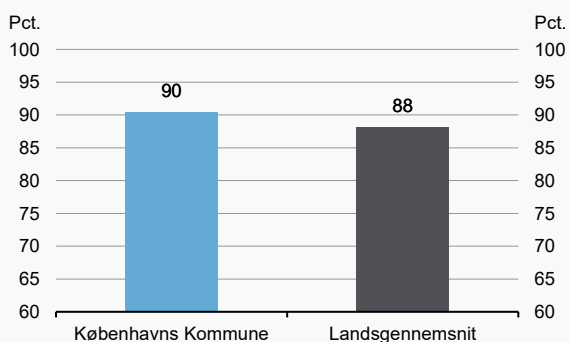
Andel elever der opfylder karakterkravet til erhvervsuddannelserne 2011/2012 til 2019/2020



Kilde: Danmarks Statistik og egne beregninger.

Figur 3

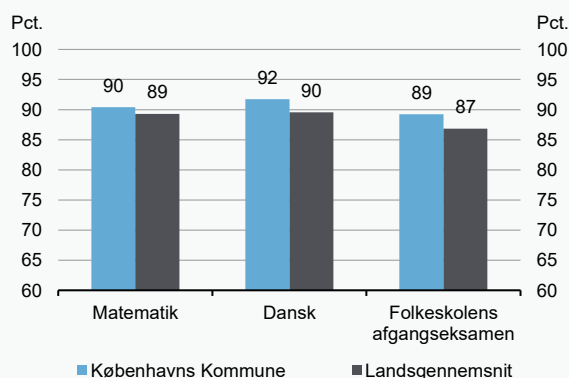
Andel elever der har taget alle de obligatoriske prøver ved folkeskolens afgangseksamen i 2018/2019



Kilde: Danmarks Statistik og egne beregninger.

Figur 4

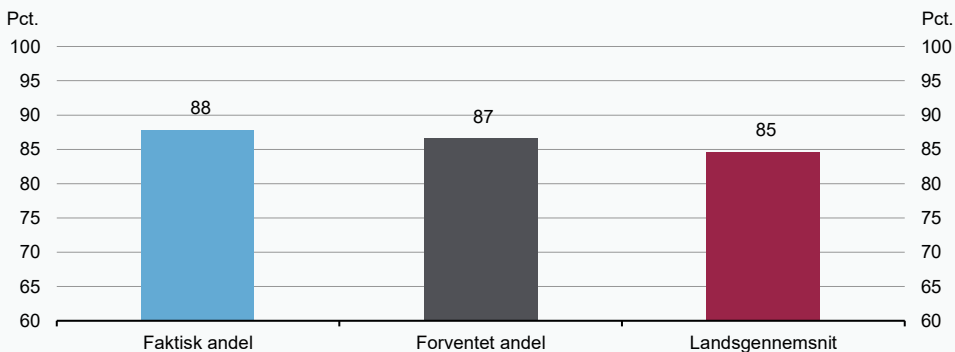
Andel elever der opfylder karakterkrav til erhvervsuddannelserne i matematik, dansk og folkeskolens afgangseksamen i 2018/2019



Køge Kommune

Figur 1

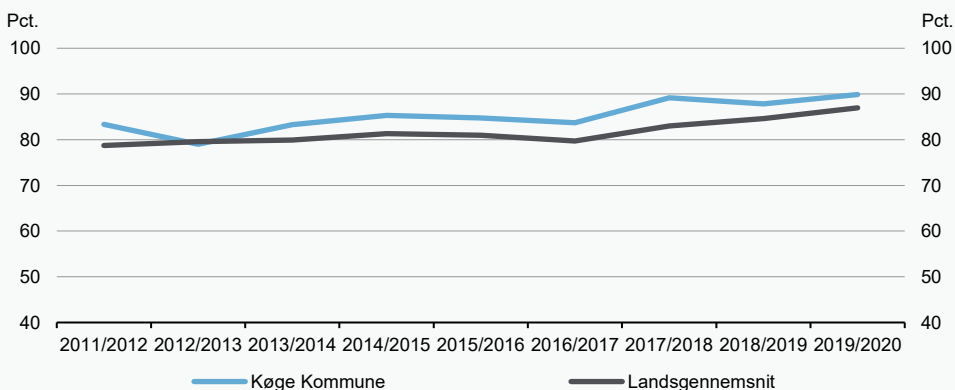
Faktisk og forventet andel elever der opfylder karakterkravet til erhvervsuddannelserne i 2018/2019



Kilde: Danmarks Statistik og egne beregninger.

Figur 2

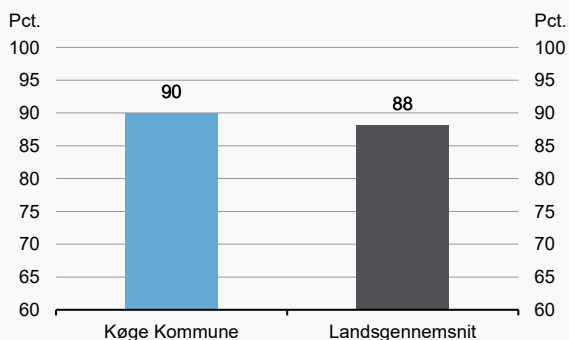
Andel elever der opfylder karakterkravet til erhvervsuddannelserne 2011/2012 til 2019/2020



Kilde: Danmarks Statistik og egne beregninger.

Figur 3

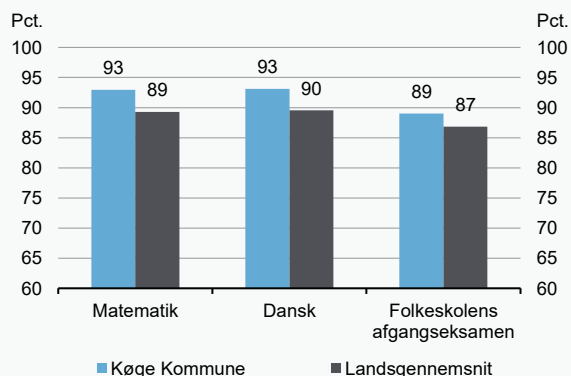
Andel elever der har taget alle de obligatoriske prøver ved folkeskolens afgangseksamen i 2018/2019



Kilde: Danmarks Statistik og egne beregninger.

Figur 4

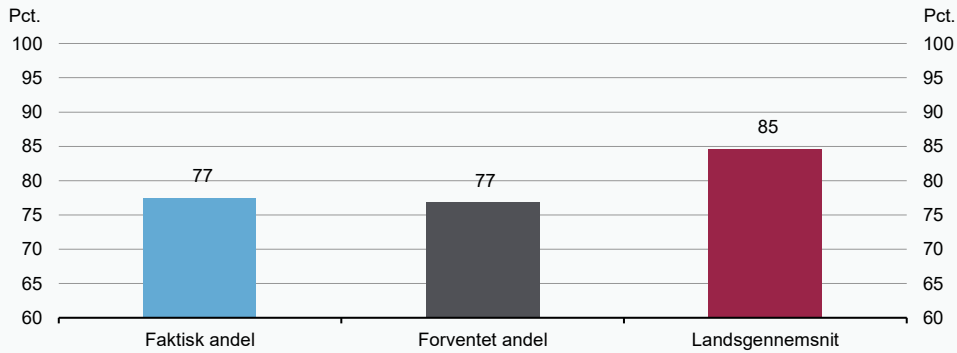
Andel elever der opfylder karakterkrav til erhvervsuddannelserne i matematik, dansk og folkeskolens afgangseksamen i 2018/2019



Langeland Kommune

Figur 1

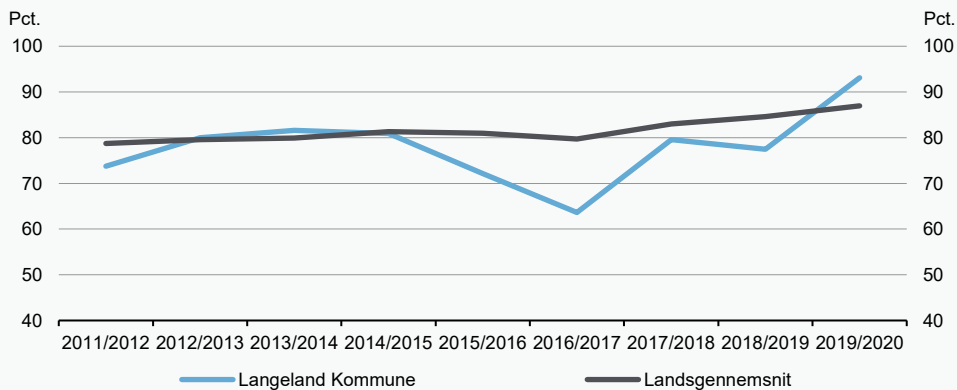
Faktisk og forventet andel elever der opfylder karakterkravet til erhvervsuddannelserne i 2018/2019



Kilde: Danmarks Statistik og egne beregninger.

Figur 2

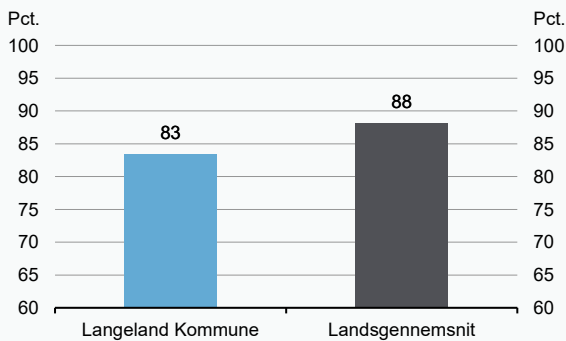
Andel elever der opfylder karakterkravet til erhvervsuddannelserne 2011/2012 til 2019/2020



Kilde: Danmarks Statistik og egne beregninger.

Figur 3

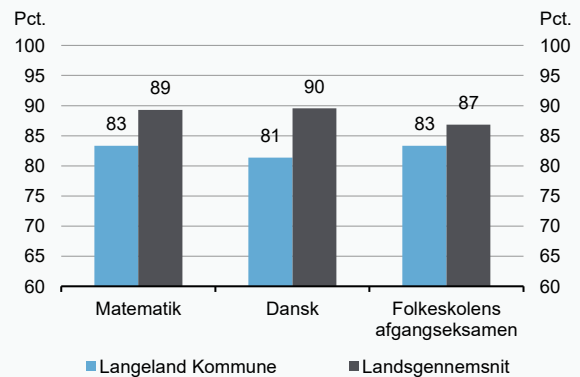
Andel elever der har taget alle de obligatoriske prøver ved folkeskolens afgangseksamen i 2018/2019



Kilde: Danmarks Statistik og egne beregninger.

Figur 4

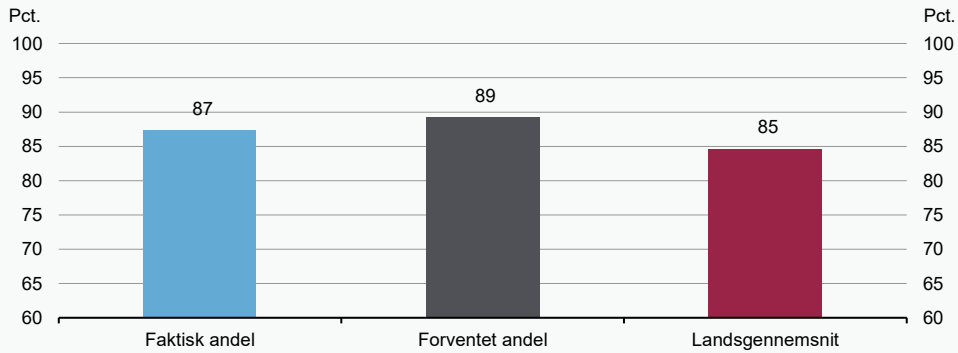
Andel elever der opfylder karakterkrav til erhvervsuddannelserne i matematik, dansk og folkeskolens afgangseksamen i 2018/2019



Lejre Kommune

Figur 1

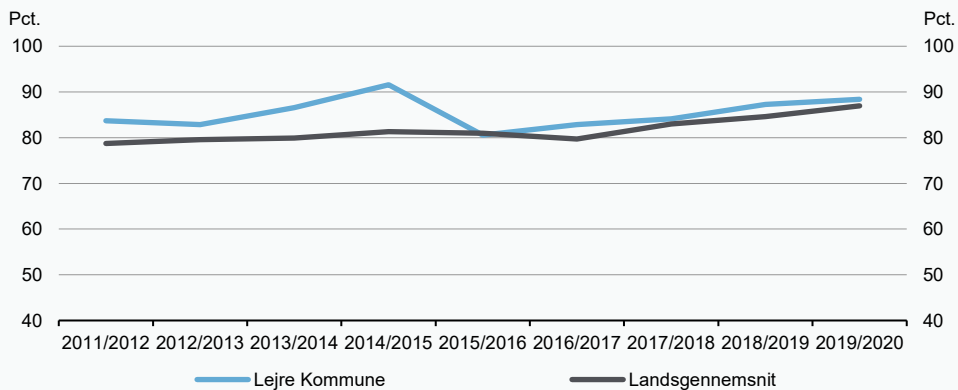
Faktisk og forventet andel elever der opfylder karakterkravet til erhvervsuddannelserne i 2018/2019



Kilde: Danmarks Statistik og egne beregninger.

Figur 2

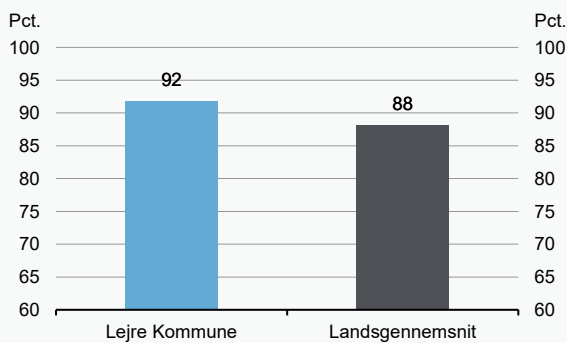
Andel elever der opfylder karakterkravet til erhvervsuddannelserne 2011/2012 til 2019/2020



Kilde: Danmarks Statistik og egne beregninger.

Figur 3

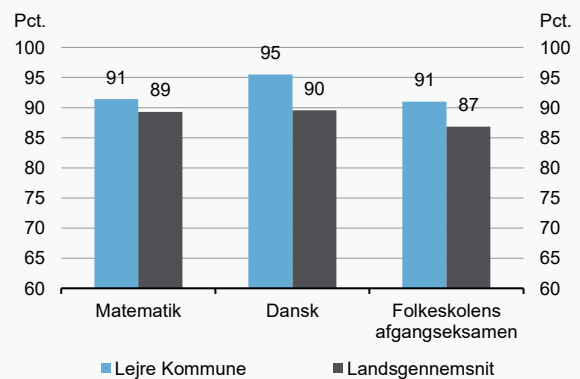
Andel elever der har taget alle de obligatoriske prøver ved folkeskolens afgangseksamen i 2018/2019



Kilde: Danmarks Statistik og egne beregninger.

Figur 4

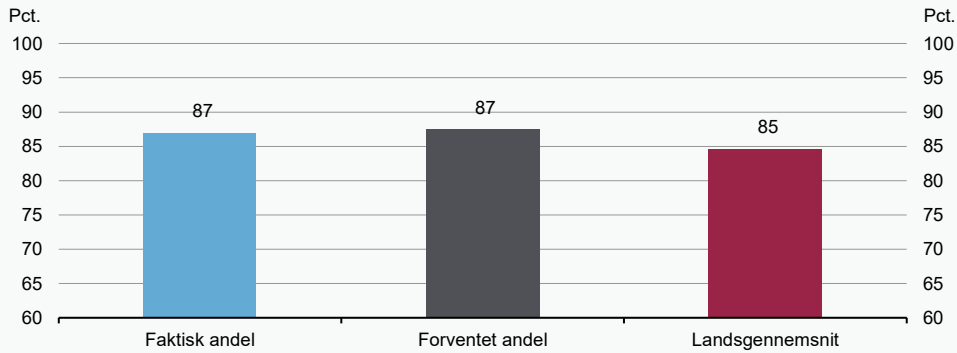
Andel elever der opfylder karakterkrav til erhvervsuddannelserne i matematik, dansk og folkeskolens afgangseksamen i 2018/2019



Lemvig Kommune

Figur 1

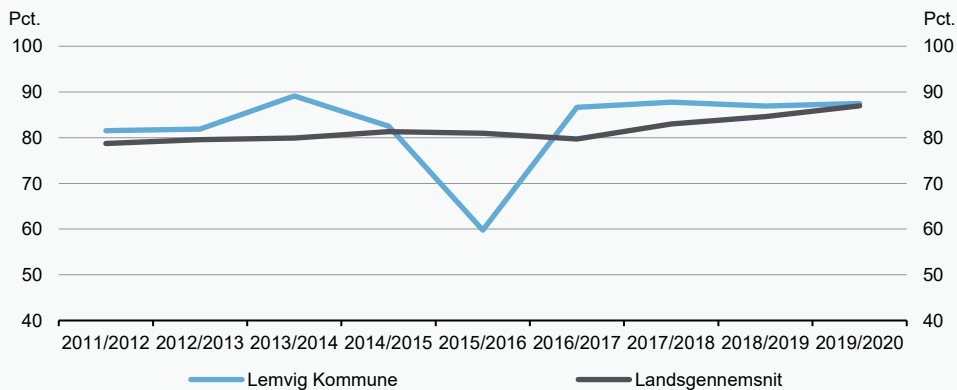
Faktisk og forventet andel elever der opfylder karakterkravet til erhvervsuddannelserne i 2018/2019



Kilde: Danmarks Statistik og egne beregninger.

Figur 2

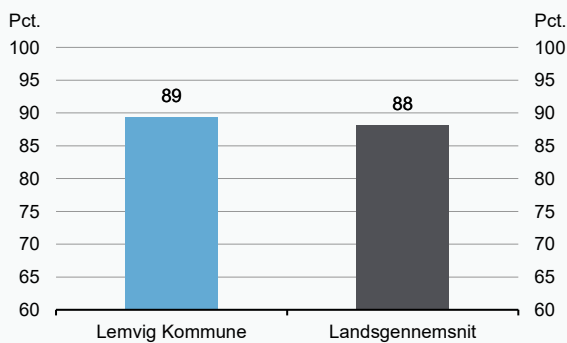
Andel elever der opfylder karakterkravet til erhvervsuddannelserne 2011/2012 til 2019/2020



Kilde: Danmarks Statistik og egne beregninger.

Figur 3

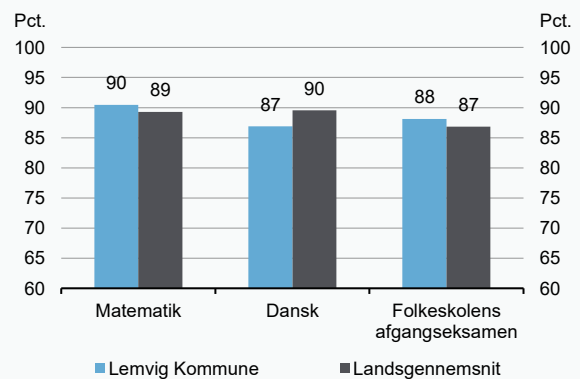
Andel elever der har taget alle de obligatoriske prøver ved folkeskolens afgangseksamen i 2018/2019



Kilde: Danmarks Statistik og egne beregninger.

Figur 4

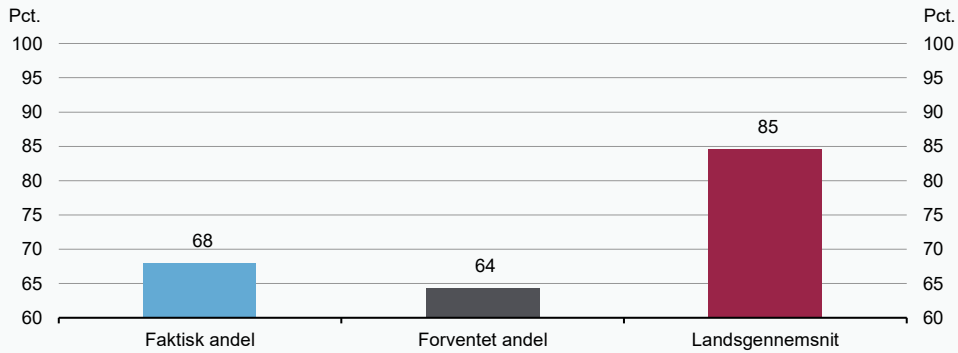
Andel elever der opfylder karakterkrav til erhvervsuddannelserne i matematik, dansk og folkeskolens afgangseksamen i 2018/2019



Lolland Kommune

Figur 1

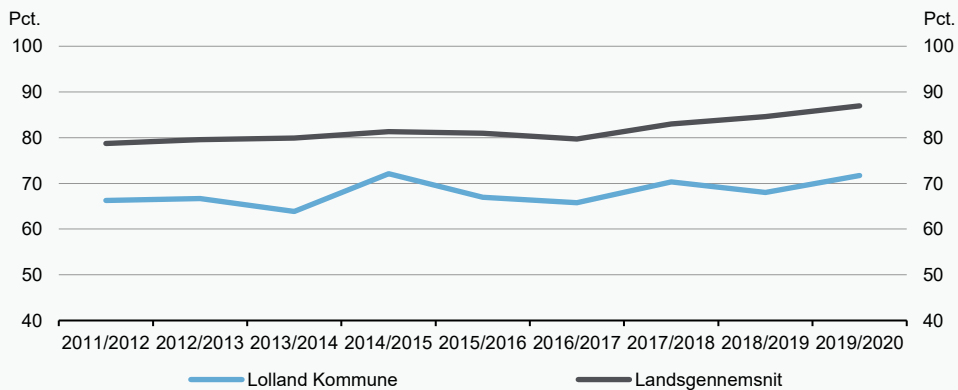
Faktisk og forventet andel elever der opfylder karakterkravet til erhvervsuddannelserne i 2018/2019



Kilde: Danmarks Statistik og egne beregninger.

Figur 2

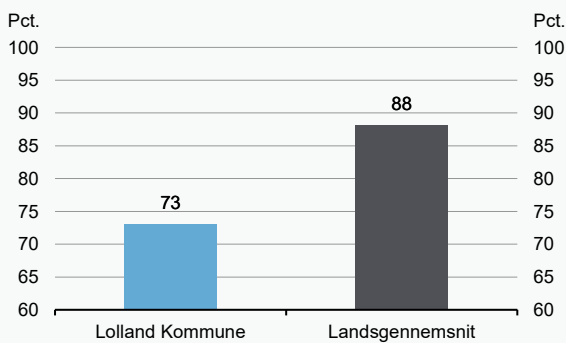
Andel elever der opfylder karakterkravet til erhvervsuddannelserne 2011/2012 til 2019/2020



Kilde: Danmarks Statistik og egne beregninger.

Figur 3

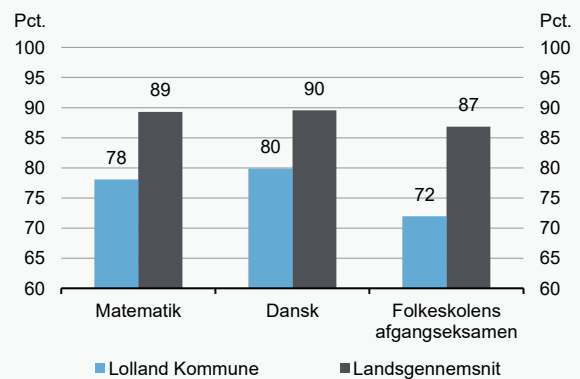
Andel elever der har taget alle de obligatoriske prøver ved folkeskolens afgangseksamen i 2018/2019



Kilde: Danmarks Statistik og egne beregninger.

Figur 4

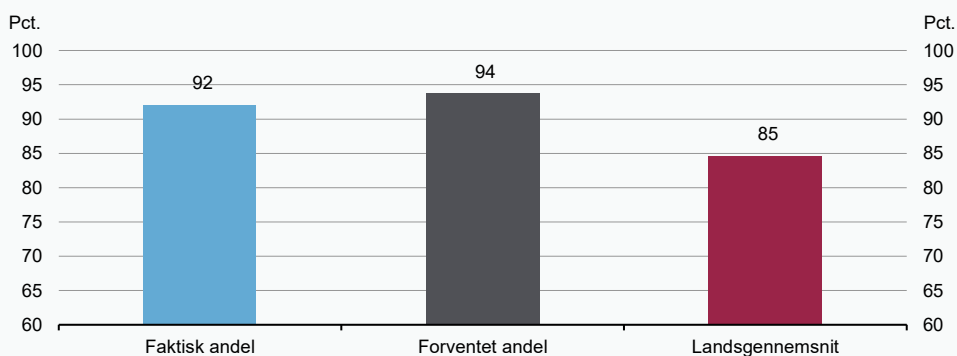
Andel elever der opfylder karakterkrav til erhvervsuddannelserne i matematik, dansk og folkeskolens afgangseksamen i 2018/2019



Lyngby-Taarbæk Kommune

Figur 1

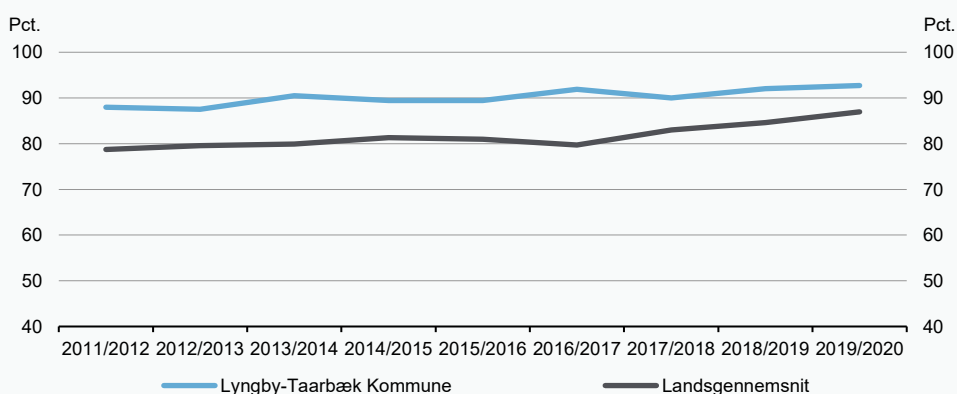
Faktisk og forventet andel elever der opfylder karakterkravet til erhvervsuddannelserne i 2018/2019



Kilde: Danmarks Statistik og egne beregninger.

Figur 2

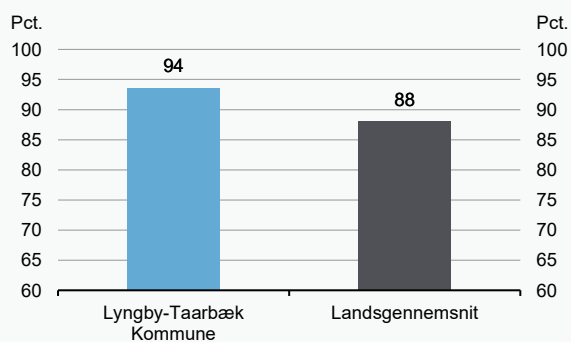
Andel elever der opfylder karakterkravet til erhvervsuddannelserne 2011/2012 til 2019/2020



Kilde: Danmarks Statistik og egne beregninger.

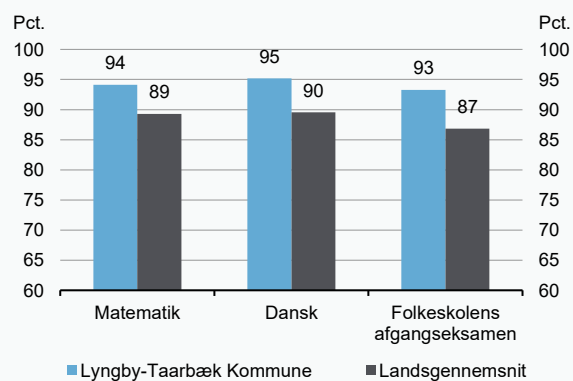
Figur 3

Andel elever der har taget alle de obligatoriske prøver ved folkeskolens afgangseksamen i 2018/2019



Figur 4

Andel elever der opfylder karakterkrav til erhvervsuddannelserne i matematik, dansk og folkeskolens afgangseksamen i 2018/2019

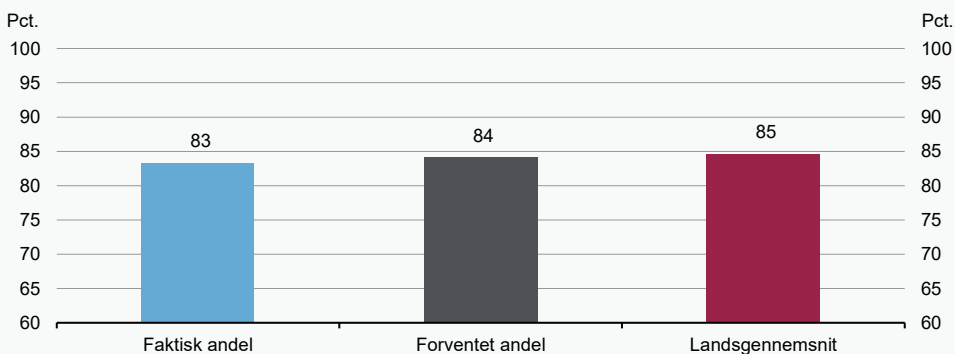


Kilde: Danmarks Statistik og egne beregninger.

Mariagerfjord Kommune

Figur 1

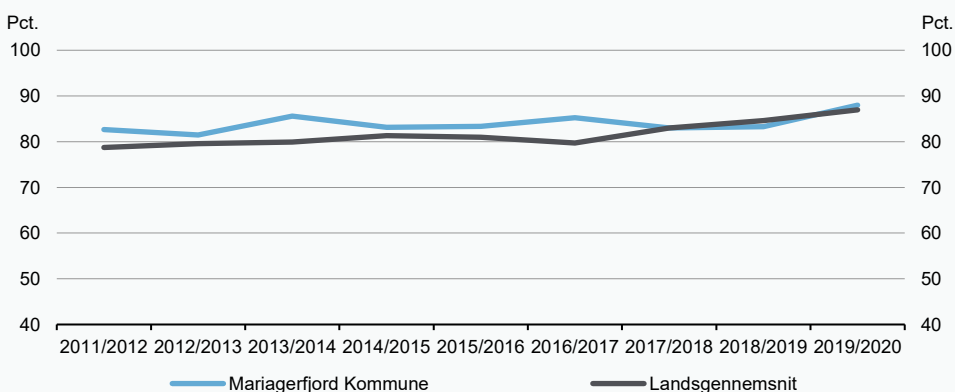
Faktisk og forventet andel elever der opfylder karakterkravet til erhvervsuddannelserne i 2018/2019



Kilde: Danmarks Statistik og egne beregninger.

Figur 2

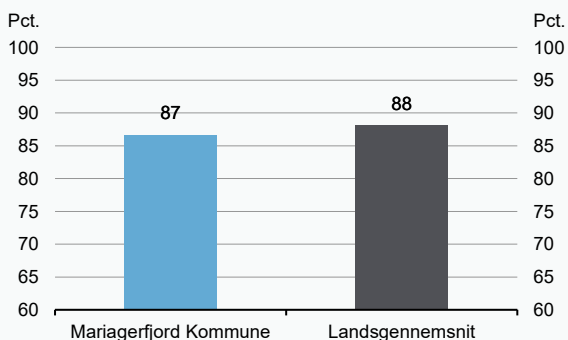
Andel elever der opfylder karakterkravet til erhvervsuddannelserne 2011/2012 til 2019/2020



Kilde: Danmarks Statistik og egne beregninger.

Figur 3

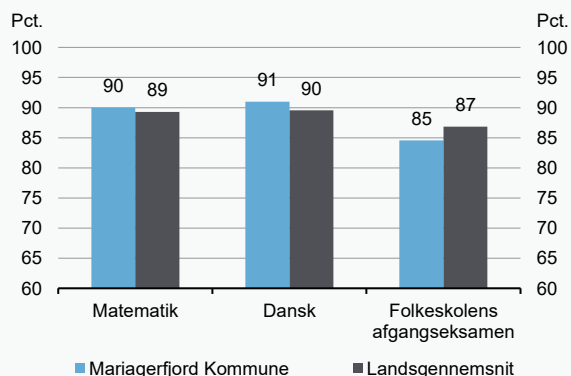
Andel elever der har taget alle de obligatoriske prøver ved folkeskolens afgangseksamen i 2018/2019



Kilde: Danmarks Statistik og egne beregninger.

Figur 4

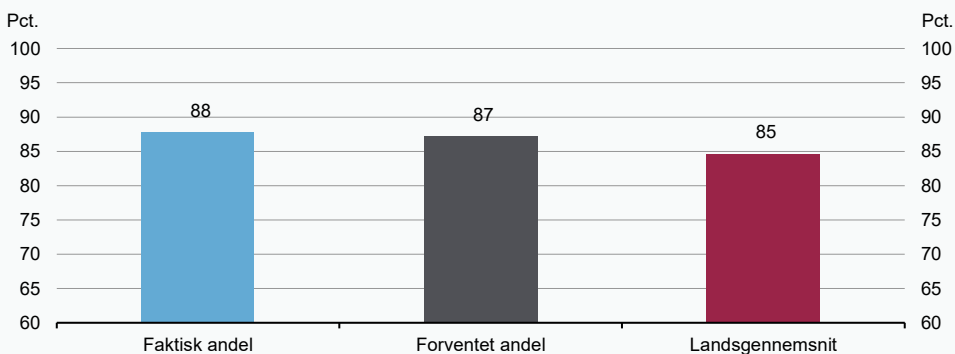
Andel elever der opfylder karakterkrav til erhvervsuddannelserne i matematik, dansk og folkeskolens afgangseksamen i 2018/2019



Middelfart Kommune

Figur 1

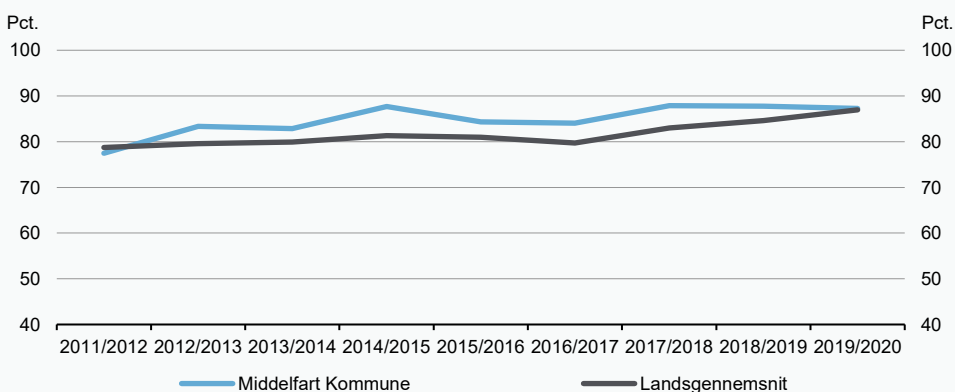
Faktisk og forventet andel elever der opfylder karakterkravet til erhvervsuddannelserne i 2018/2019



Kilde: Danmarks Statistik og egne beregninger.

Figur 2

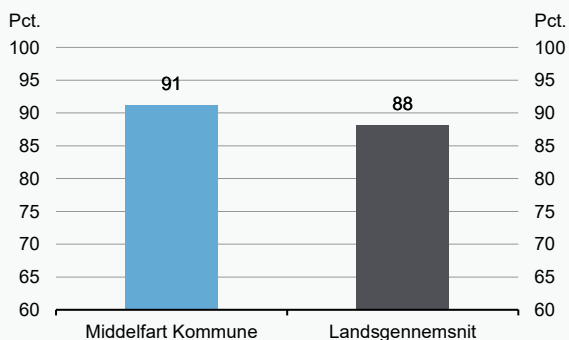
Andel elever der opfylder karakterkravet til erhvervsuddannelserne 2011/2012 til 2019/2020



Kilde: Danmarks Statistik og egne beregninger.

Figur 3

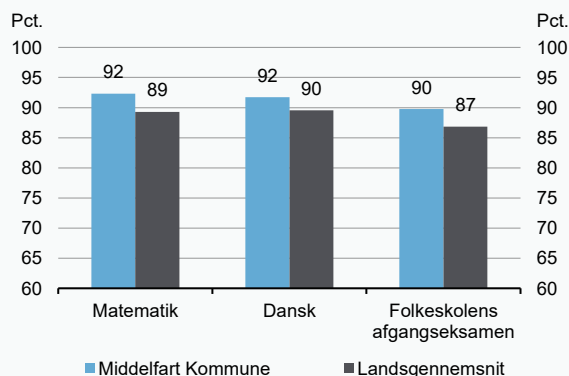
Andel elever der har taget alle de obligatoriske prøver ved folkeskolens afgangseksamen i 2018/2019



Kilde: Danmarks Statistik og egne beregninger.

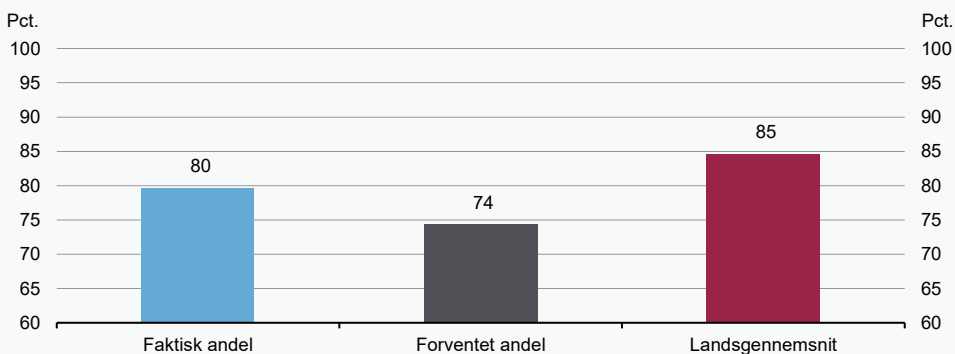
Figur 4

Andel elever der opfylder karakterkrav til erhvervsuddannelserne i matematik, dansk og folkeskolens afgangseksamen i 2018/2019



Figur 1

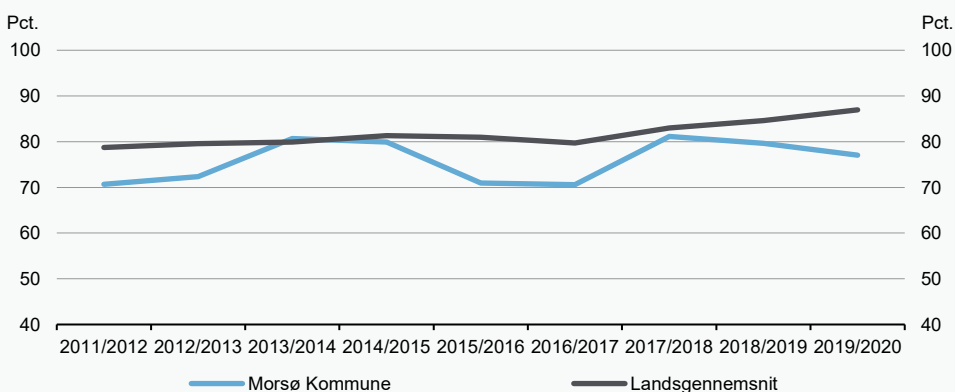
Faktisk og forventet andel elever der opfylder karakterkravet til erhvervsuddannelserne i 2018/2019



Kilde: Danmarks Statistik og egne beregninger.

Figur 2

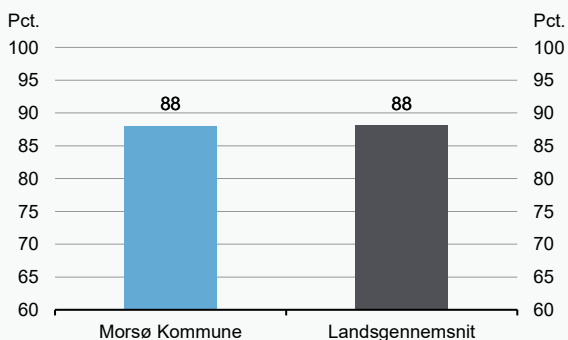
Andel elever der opfylder karakterkravet til erhvervsuddannelserne 2011/2012 til 2019/2020



Kilde: Danmarks Statistik og egne beregninger.

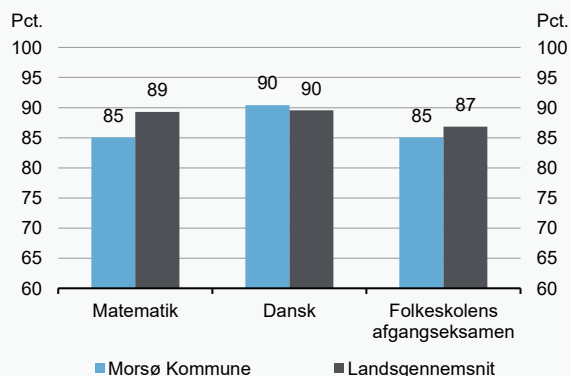
Figur 3

Andel elever der har taget alle de obligatoriske prøver ved folkeskolens afgangseksamen i 2018/2019



Figur 4

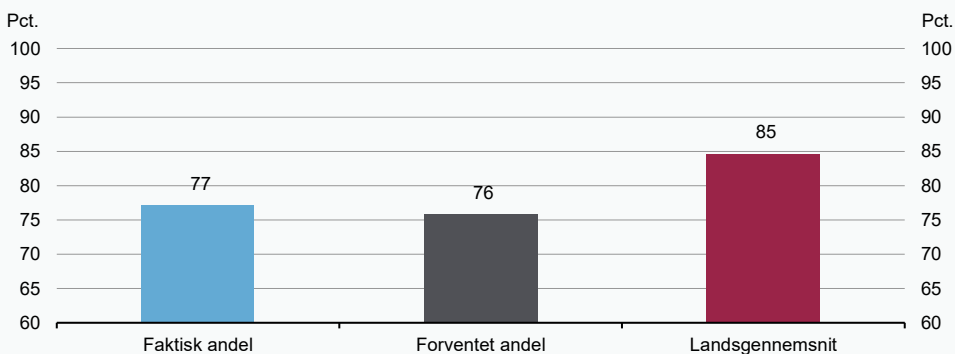
Andel elever der opfylder karakterkrav til erhvervsuddannelserne i matematik, dansk og folkeskolens afgangseksamen i 2018/2019



Kilde: Danmarks Statistik og egne beregninger.

Figur 1

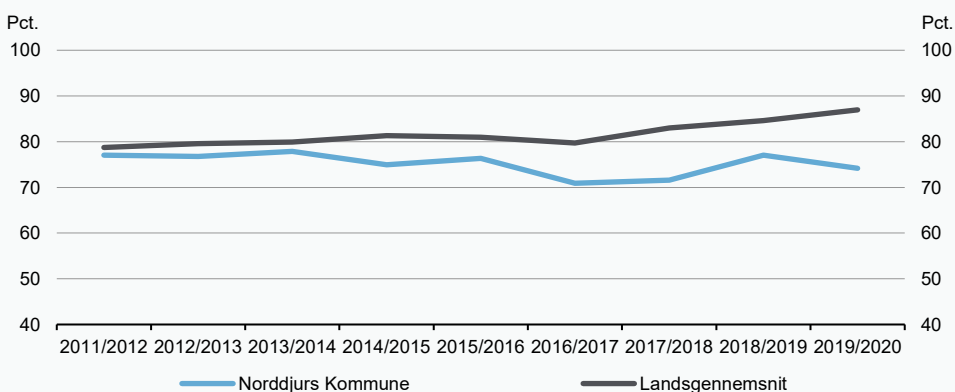
Faktisk og forventet andel elever der opfylder karakterkravet til erhvervsuddannelserne i 2018/2019



Kilde: Danmarks Statistik og egne beregninger.

Figur 2

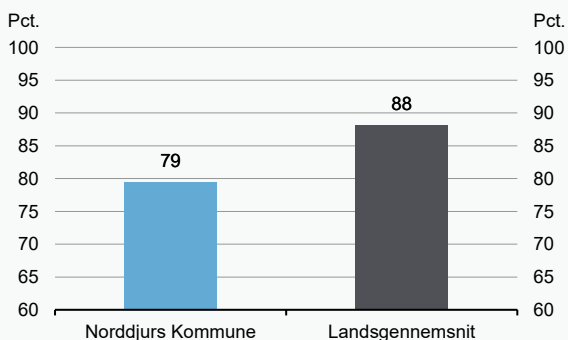
Andel elever der opfylder karakterkravet til erhvervsuddannelserne 2011/2012 til 2019/2020



Kilde: Danmarks Statistik og egne beregninger.

Figur 3

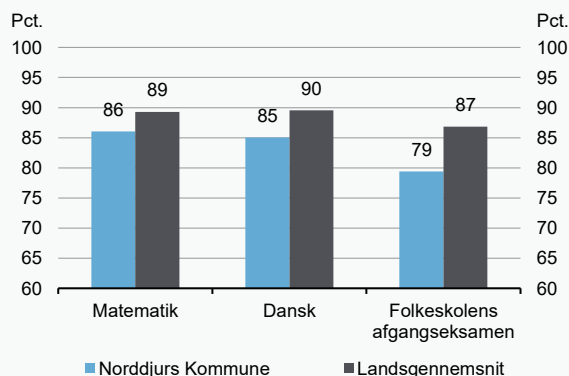
Andel elever der har taget alle de obligatoriske prøver ved folkeskolens afgangseksamen i 2018/2019



Kilde: Danmarks Statistik og egne beregninger.

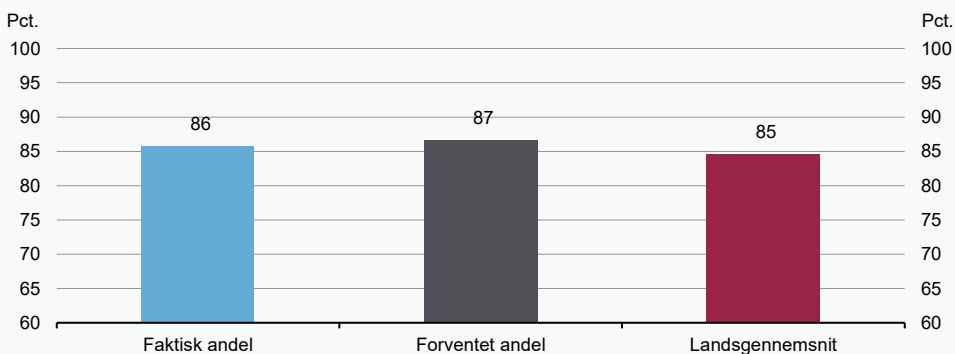
Figur 4

Andel elever der opfylder karakterkrav til erhvervsuddannelserne i matematik, dansk og folkeskolens afgangseksamen i 2018/2019



Figur 1

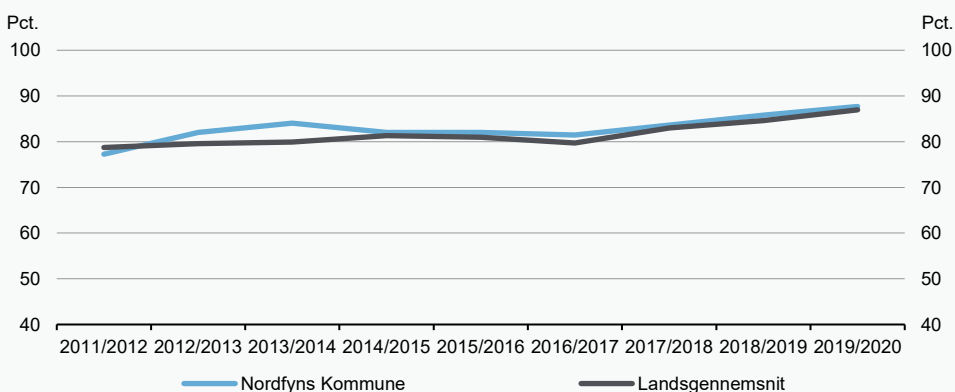
Faktisk og forventet andel elever der opfylder karakterkravet til erhvervsuddannelserne i 2018/2019



Kilde: Danmarks Statistik og egne beregninger.

Figur 2

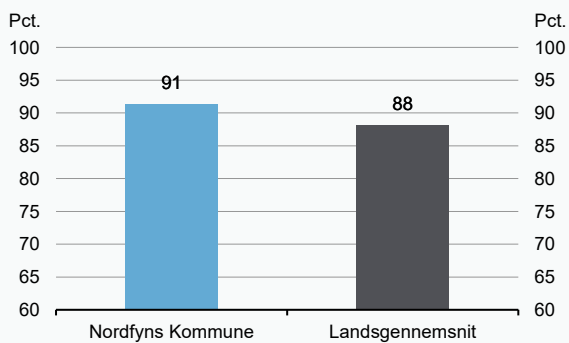
Andel elever der opfylder karakterkravet til erhvervsuddannelserne 2011/2012 til 2019/2020



Kilde: Danmarks Statistik og egne beregninger.

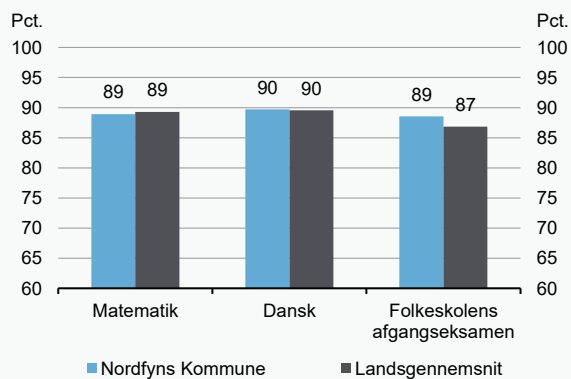
Figur 3

Andel elever der har taget alle de obligatoriske prøver ved folkeskolens afgangseksamen i 2018/2019



Figur 4

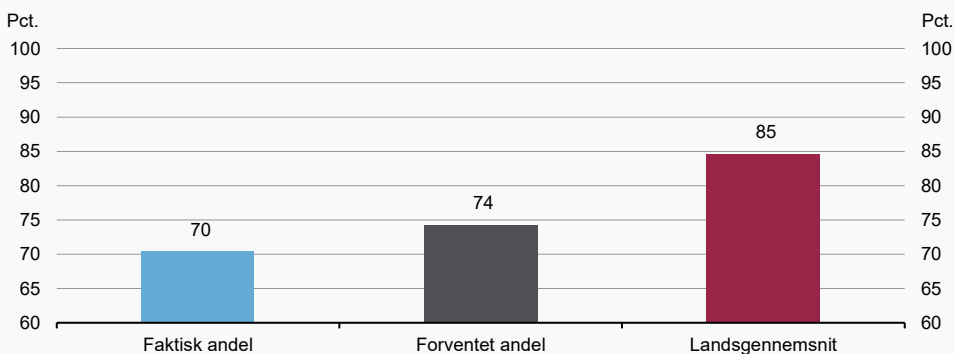
Andel elever der opfylder karakterkrav til erhvervsuddannelserne i matematik, dansk og folkeskolens afgangseksamen i 2018/2019



Kilde: Danmarks Statistik og egne beregninger.

Figur 1

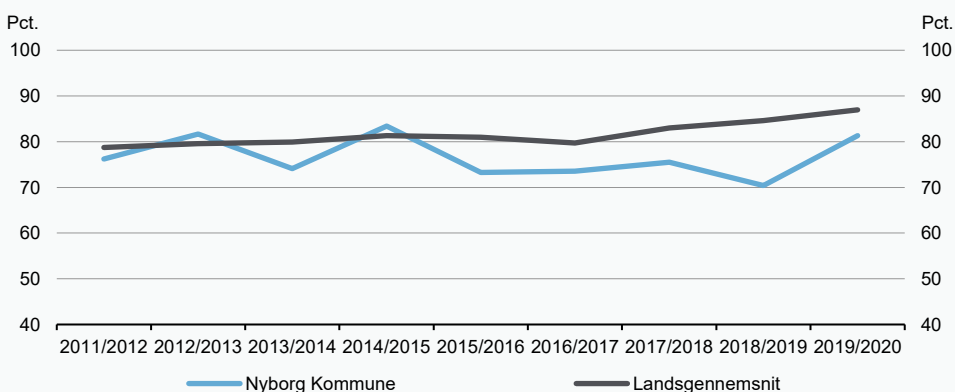
Faktisk og forventet andel elever der opfylder karakterkravet til erhvervsuddannelserne i 2018/2019



Kilde: Danmarks Statistik og egne beregninger.

Figur 2

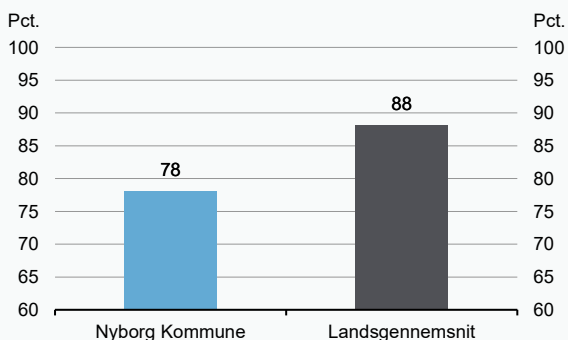
Andel elever der opfylder karakterkravet til erhvervsuddannelserne 2011/2012 til 2019/2020



Kilde: Danmarks Statistik og egne beregninger.

Figur 3

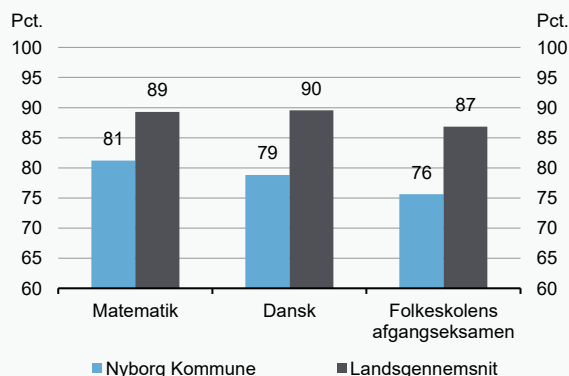
Andel elever der har taget alle de obligatoriske prøver ved folkeskolens afgangseksamen i 2018/2019



Kilde: Danmarks Statistik og egne beregninger.

Figur 4

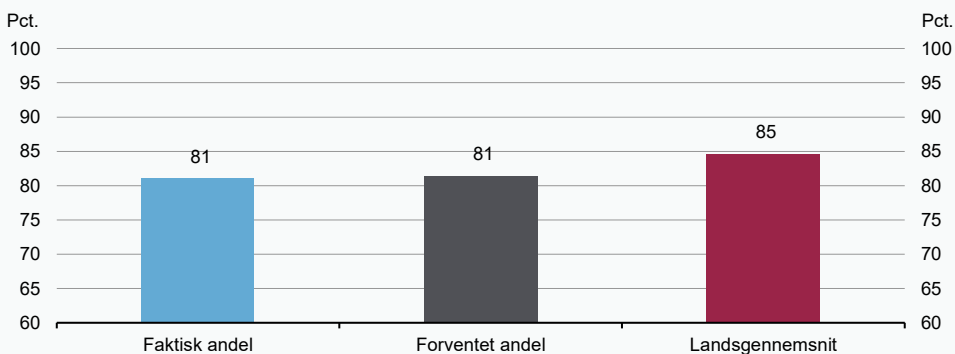
Andel elever der opfylder karakterkrav til erhvervsuddannelserne i matematik, dansk og folkeskolens afgangseksamen i 2018/2019



Næstved Kommune

Figur 1

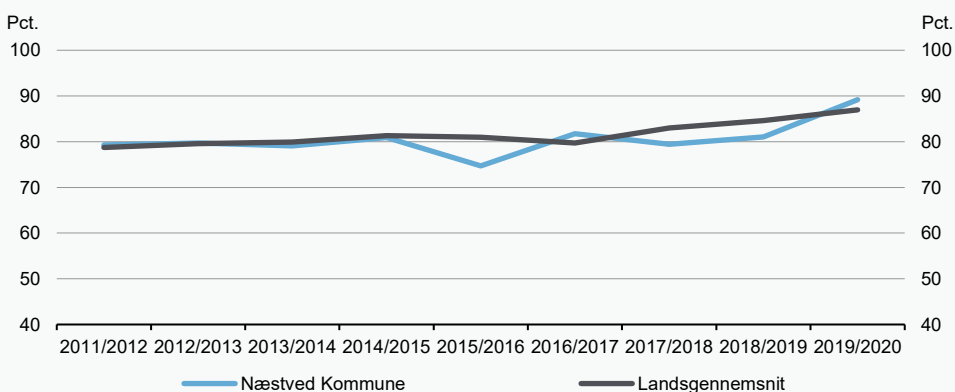
Faktisk og forventet andel elever der opfylder karakterkravet til erhvervsuddannelserne i 2018/2019



Kilde: Danmarks Statistik og egne beregninger.

Figur 2

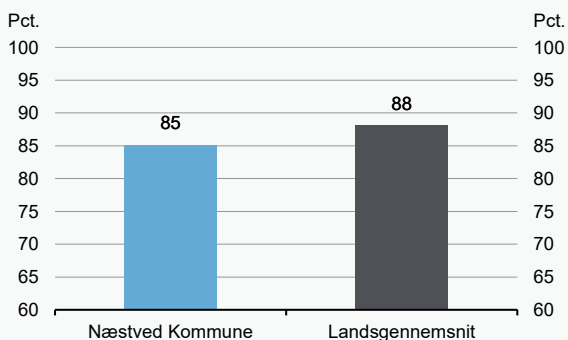
Andel elever der opfylder karakterkravet til erhvervsuddannelserne 2011/2012 til 2019/2020



Kilde: Danmarks Statistik og egne beregninger.

Figur 3

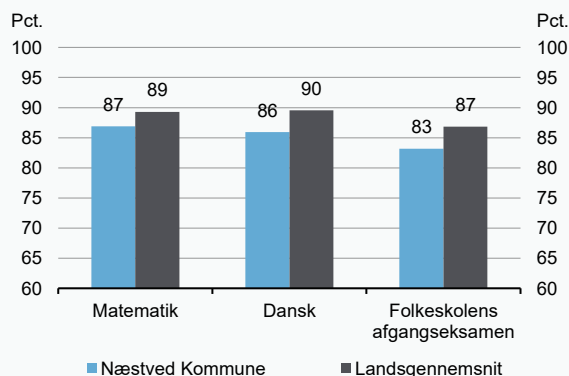
Andel elever der har taget alle de obligatoriske prøver ved folkeskolens afgangseksamen i 2018/2019



Kilde: Danmarks Statistik og egne beregninger.

Figur 4

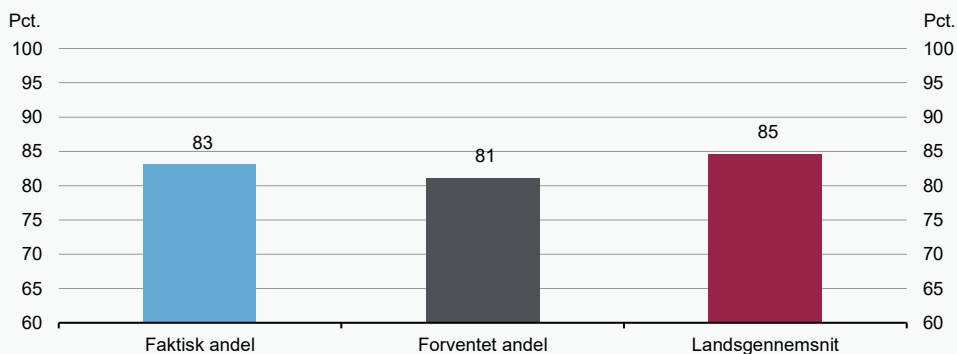
Andel elever der opfylder karakterkrav til erhvervsuddannelserne i matematik, dansk og folkeskolens afgangseksamen i 2018/2019



Odder Kommune

Figur 1

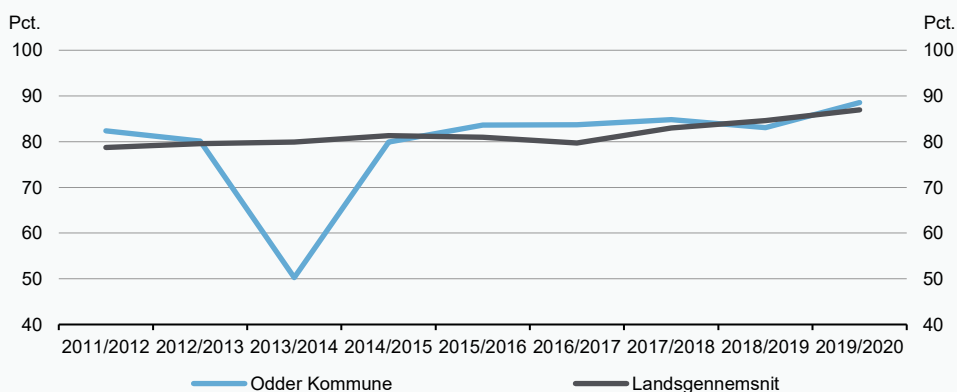
Faktisk og forventet andel elever der opfylder karakterkravet til erhvervsuddannelserne i 2018/2019



Kilde: Danmarks Statistik og egne beregninger.

Figur 2

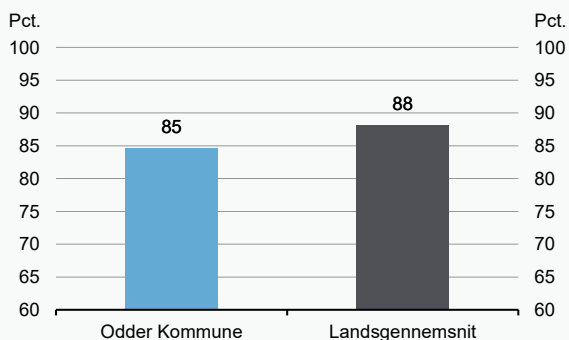
Andel elever der opfylder karakterkravet til erhvervsuddannelserne 2011/2012 til 2019/2020



Kilde: Danmarks Statistik og egne beregninger.

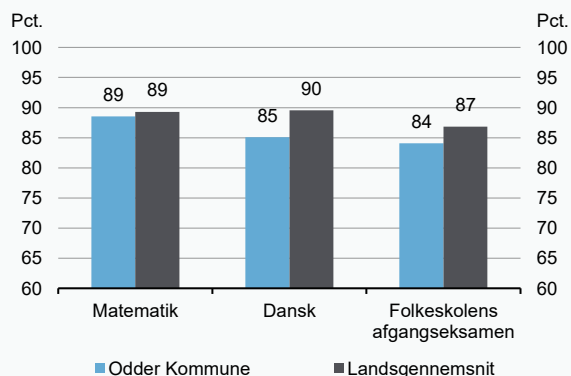
Figur 3

Andel elever der har taget alle de obligatoriske prøver ved folkeskolens afgangseksamen i 2018/2019



Figur 4

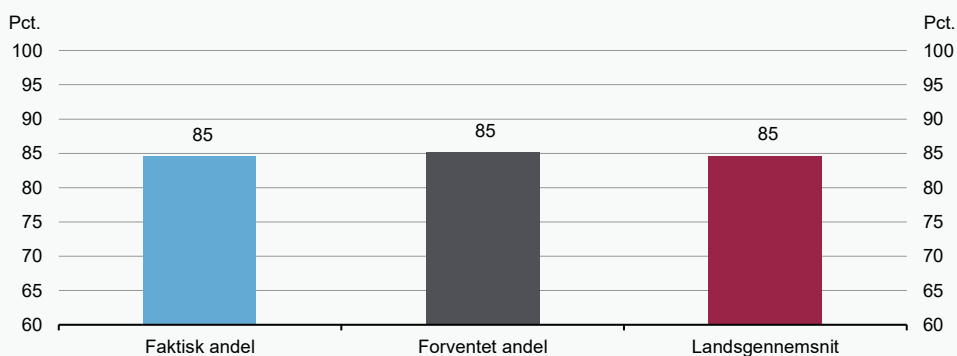
Andel elever der opfylder karakterkrav til erhvervsuddannelserne i matematik, dansk og folkeskolens afgangseksamen i 2018/2019



Kilde: Danmarks Statistik og egne beregninger.

Figur 1

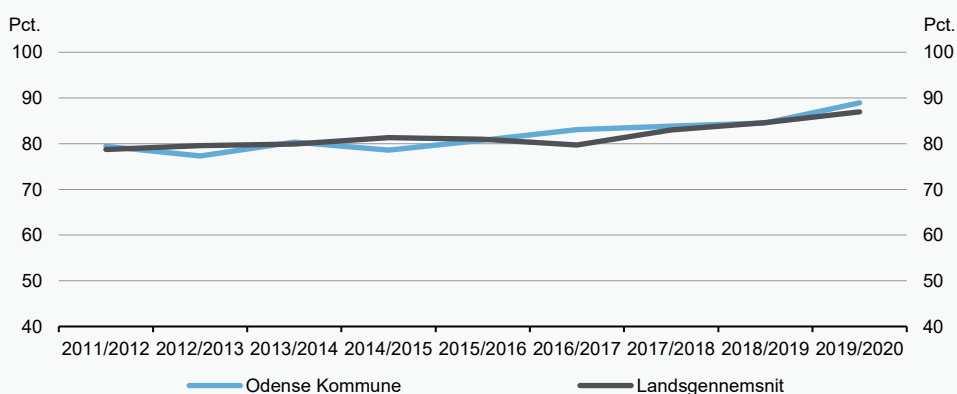
Faktisk og forventet andel elever der opfylder karakterkravet til erhvervsuddannelserne i 2018/2019



Kilde: Danmarks Statistik og egne beregninger.

Figur 2

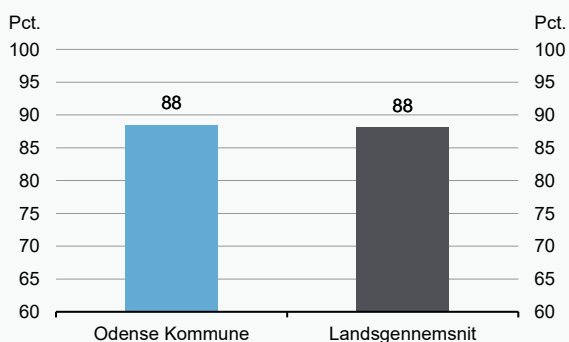
Andel elever der opfylder karakterkravet til erhvervsuddannelserne 2011/2012 til 2019/2020



Kilde: Danmarks Statistik og egne beregninger.

Figur 3

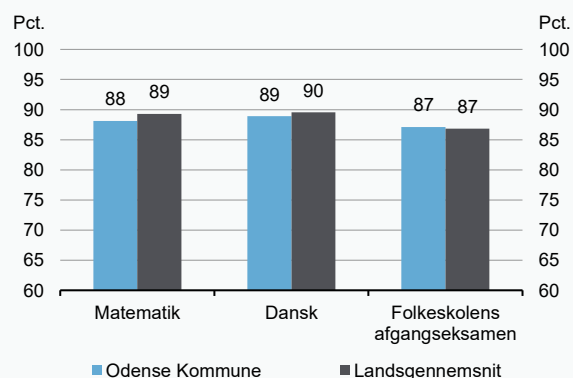
Andel elever der har taget alle de obligatoriske prøver ved folkeskolens afgangseksamen i 2018/2019



Kilde: Danmarks Statistik og egne beregninger.

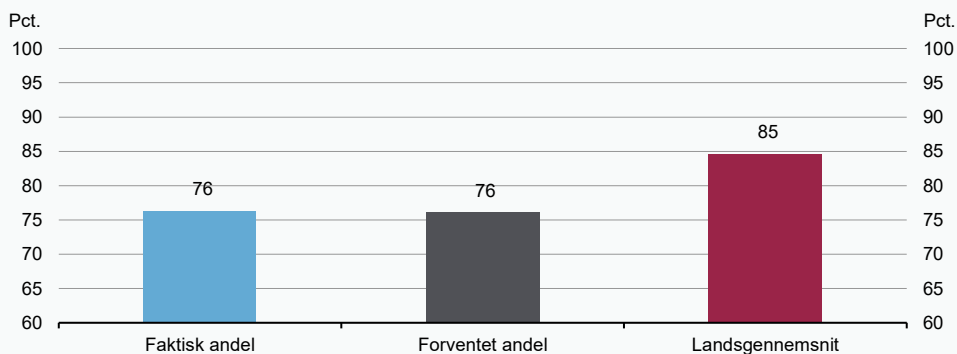
Figur 4

Andel elever der opfylder karakterkrav til erhvervsuddannelserne i matematik, dansk og folkeskolens afgangseksamen i 2018/2019



Figur 1

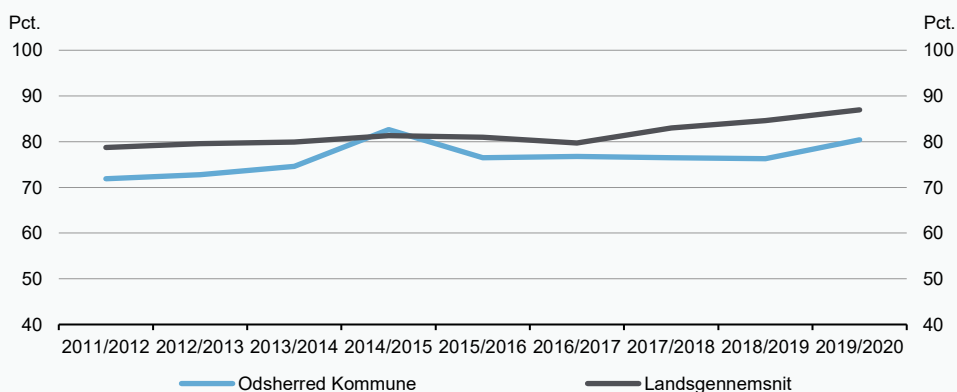
Faktisk og forventet andel elever der opfylder karakterkravet til erhvervsuddannelserne i 2018/2019



Kilde: Danmarks Statistik og egne beregninger.

Figur 2

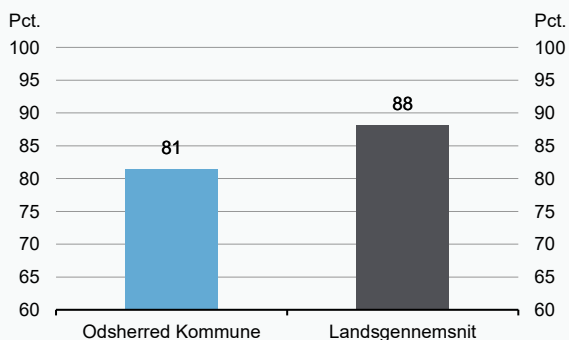
Andel elever der opfylder karakterkravet til erhvervsuddannelserne 2011/2012 til 2019/2020



Kilde: Danmarks Statistik og egne beregninger.

Figur 3

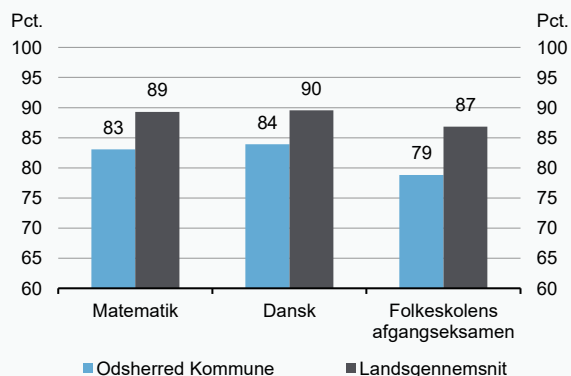
Andel elever der har taget alle de obligatoriske prøver ved folkeskolens afgangseksamen i 2018/2019



Kilde: Danmarks Statistik og egne beregninger.

Figur 4

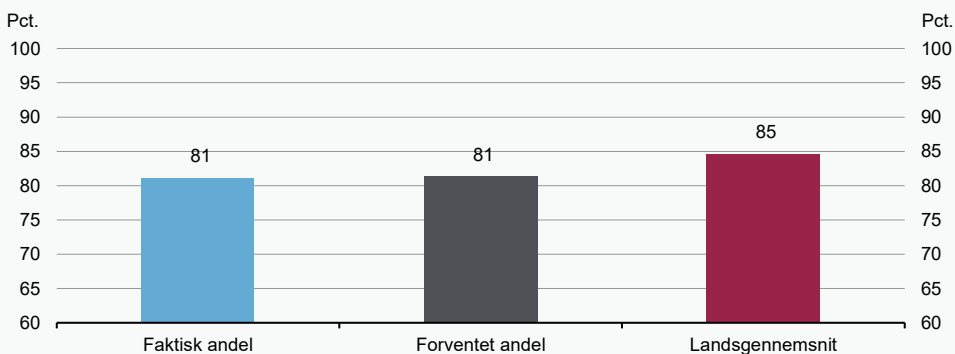
Andel elever der opfylder karakterkrav til erhvervsuddannelserne i matematik, dansk og folkeskolens afgangseksamen i 2018/2019



Randers Kommune

Figur 1

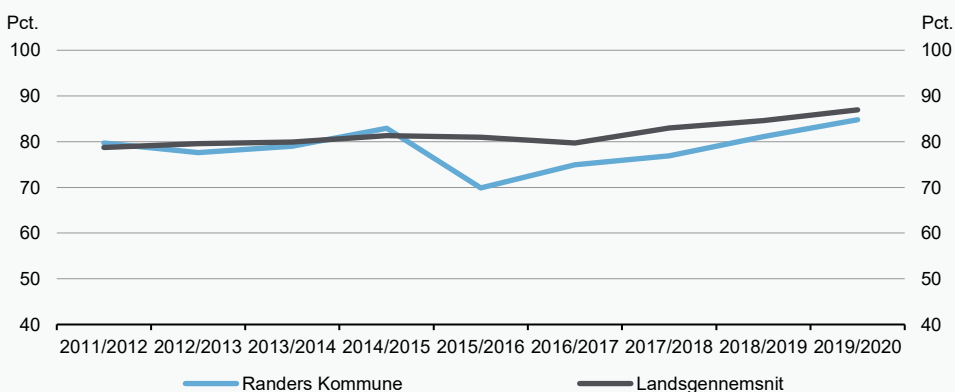
Faktisk og forventet andel elever der opfylder karakterkravet til erhvervsuddannelserne i 2018/2019



Kilde: Danmarks Statistik og egne beregninger.

Figur 2

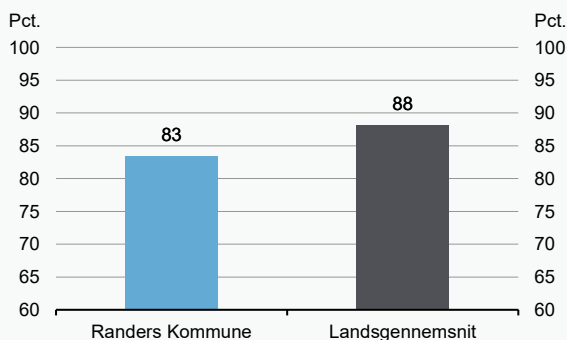
Andel elever der opfylder karakterkravet til erhvervsuddannelserne 2011/2012 til 2019/2020



Kilde: Danmarks Statistik og egne beregninger.

Figur 3

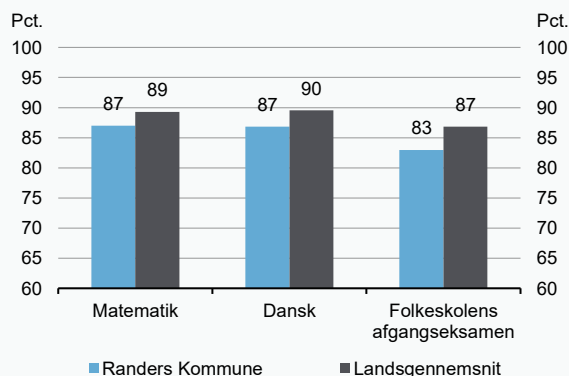
Andel elever der har taget alle de obligatoriske prøver ved folkeskolens afgangseksamen i 2018/2019



Kilde: Danmarks Statistik og egne beregninger.

Figur 4

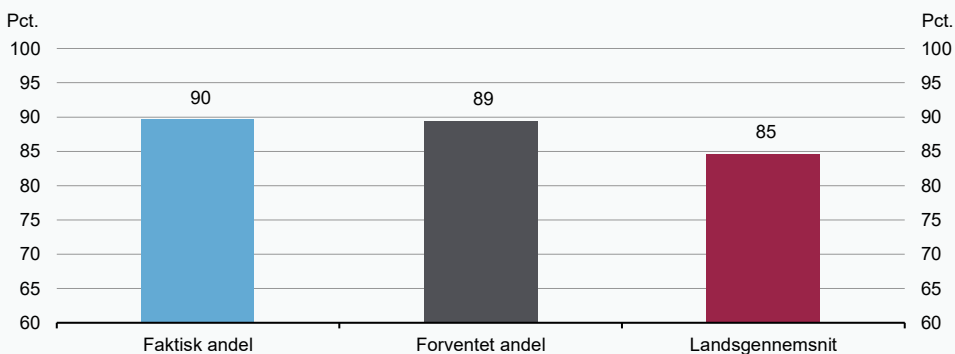
Andel elever der opfylder karakterkrav til erhvervsuddannelserne i matematik, dansk og folkeskolens afgangseksamen i 2018/2019



Rebild Kommune

Figur 1

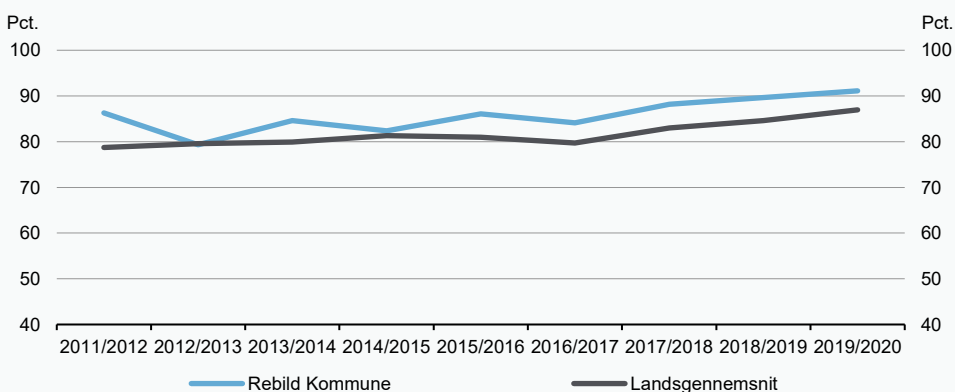
Faktisk og forventet andel elever der opfylder karakterkravet til erhvervsuddannelserne i 2018/2019



Kilde: Danmarks Statistik og egne beregninger.

Figur 2

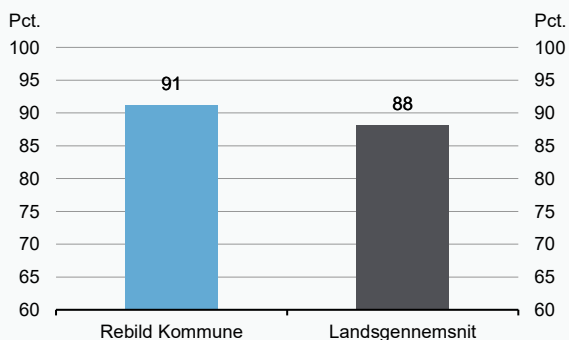
Andel elever der opfylder karakterkravet til erhvervsuddannelserne 2011/2012 til 2019/2020



Kilde: Danmarks Statistik og egne beregninger.

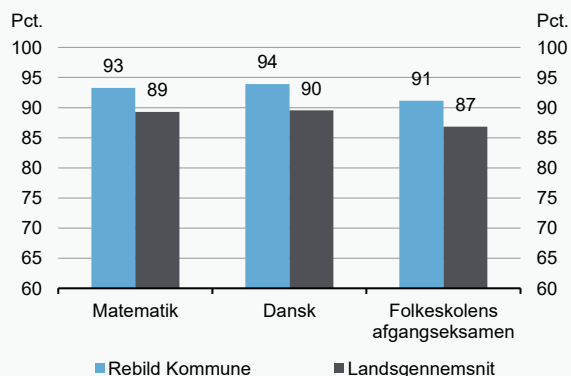
Figur 3

Andel elever der har taget alle de obligatoriske prøver ved folkeskolens afgangseksamen i 2018/2019



Figur 4

Andel elever der opfylder karakterkrav til erhvervsuddannelserne i matematik, dansk og folkeskolens afgangseksamen i 2018/2019

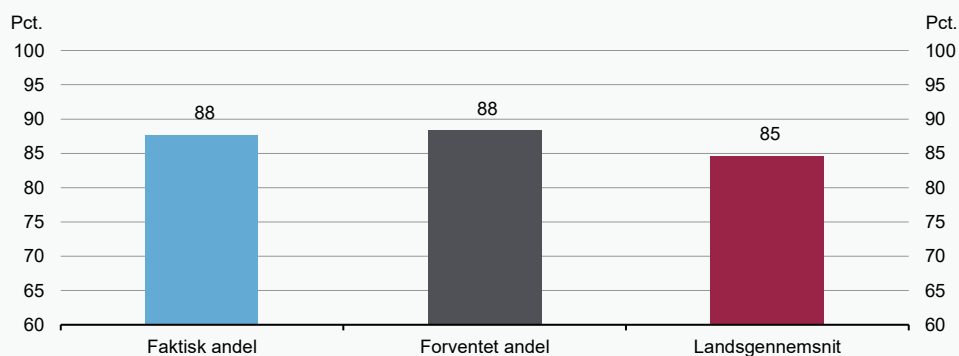


Kilde: Danmarks Statistik og egne beregninger.

Ringkøbing-Skjern Kommune

Figur 1

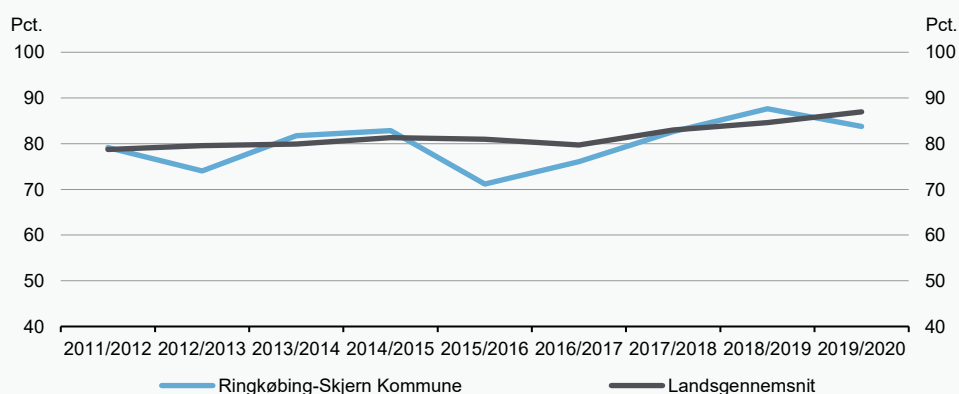
Faktisk og forventet andel elever der opfylder karakterkravet til erhvervsuddannelserne i 2018/2019



Kilde: Danmarks Statistik og egne beregninger.

Figur 2

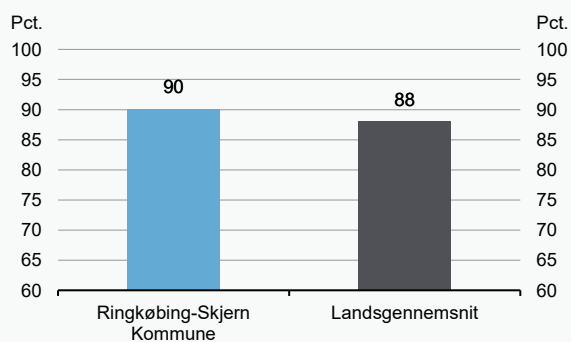
Andel elever der opfylder karakterkravet til erhvervsuddannelserne 2011/2012 til 2019/2020



Kilde: Danmarks Statistik og egne beregninger.

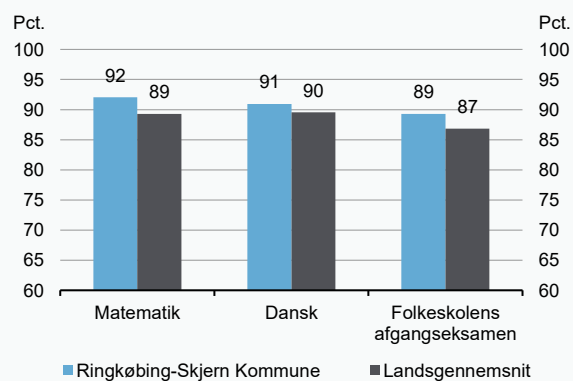
Figur 3

Andel elever der har taget alle de obligatoriske prøver ved folkeskolens afgangseksamen i 2018/2019



Figur 4

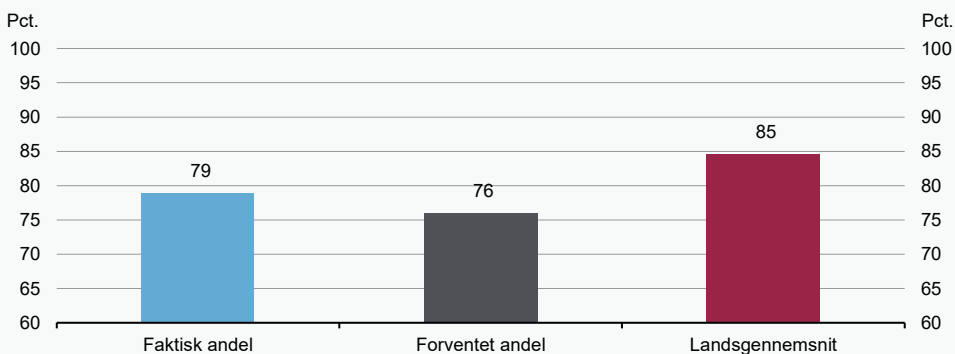
Andel elever der opfylder karakterkrav til erhvervsuddannelserne i matematik, dansk og folkeskolens afgangseksamen i 2018/2019



Kilde: Danmarks Statistik og egne beregninger.

Figur 1

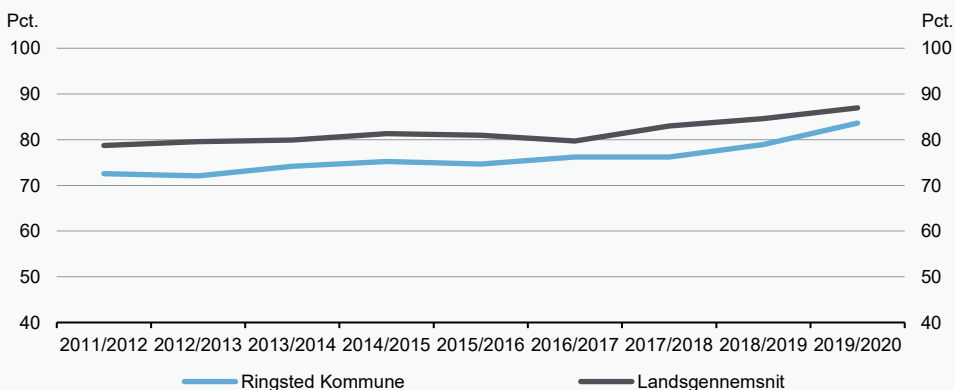
Faktisk og forventet andel elever der opfylder karakterkravet til erhvervsuddannelserne i 2018/2019



Kilde: Danmarks Statistik og egne beregninger.

Figur 2

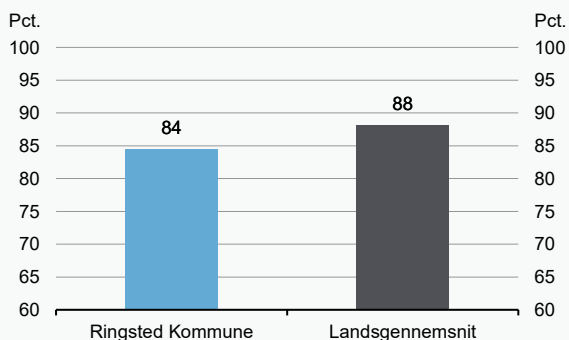
Andel elever der opfylder karakterkravet til erhvervsuddannelserne 2011/2012 til 2019/2020



Kilde: Danmarks Statistik og egne beregninger.

Figur 3

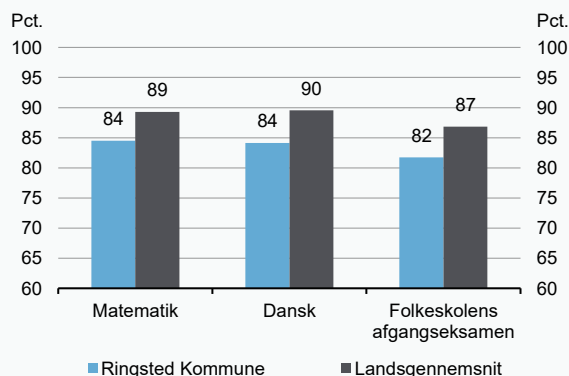
Andel elever der har taget alle de obligatoriske prøver ved folkeskolens afgangseksamen i 2018/2019



Kilde: Danmarks Statistik og egne beregninger.

Figur 4

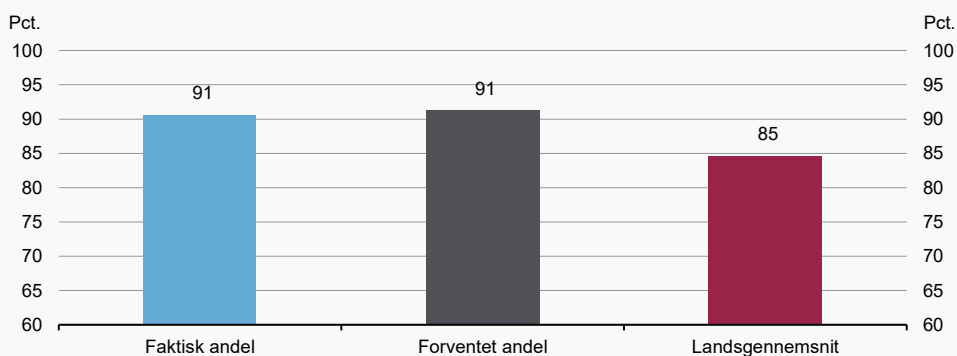
Andel elever der opfylder karakterkrav til erhvervsuddannelserne i matematik, dansk og folkeskolens afgangseksamen i 2018/2019



Roskilde Kommune

Figur 1

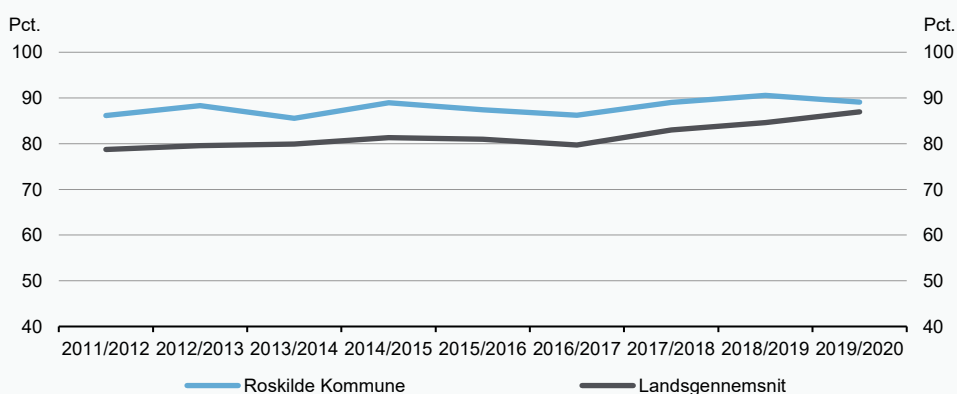
Faktisk og forventet andel elever der opfylder karakterkravet til erhvervsuddannelserne i 2018/2019



Kilde: Danmarks Statistik og egne beregninger.

Figur 2

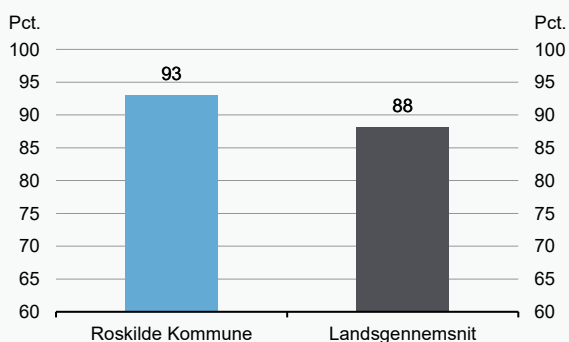
Andel elever der opfylder karakterkravet til erhvervsuddannelserne 2011/2012 til 2019/2020



Kilde: Danmarks Statistik og egne beregninger.

Figur 3

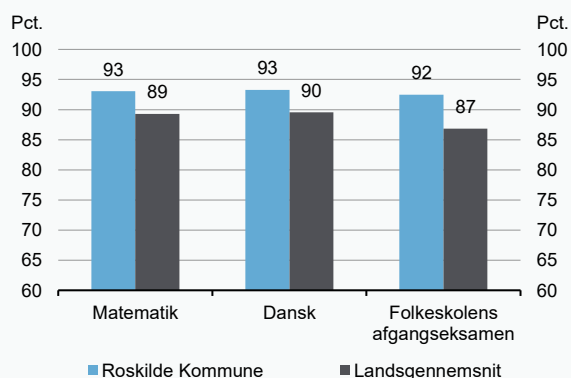
Andel elever der har taget alle de obligatoriske prøver ved folkeskolens afgangseksamen i 2018/2019



Kilde: Danmarks Statistik og egne beregninger.

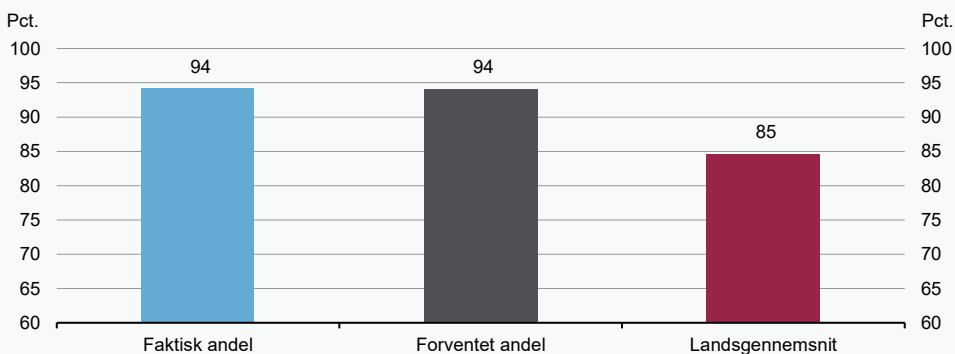
Figur 4

Andel elever der opfylder karakterkrav til erhvervsuddannelserne i matematik, dansk og folkeskolens afgangseksamen i 2018/2019



Figur 1

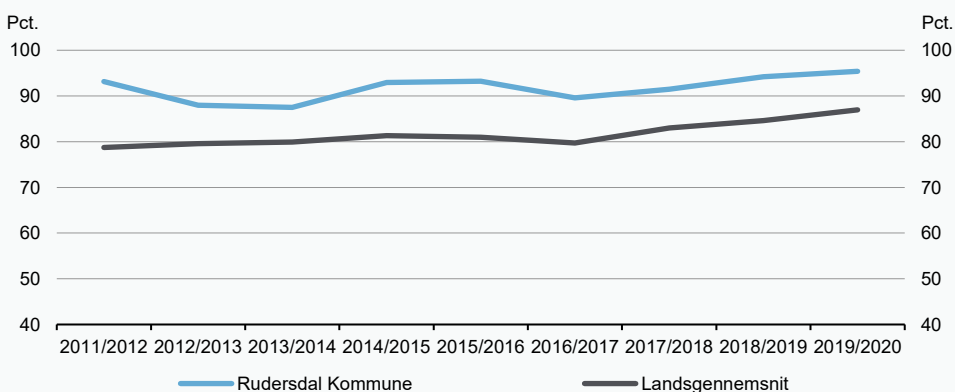
Faktisk og forventet andel elever der opfylder karakterkravet til erhvervsuddannelserne i 2018/2019



Kilde: Danmarks Statistik og egne beregninger.

Figur 2

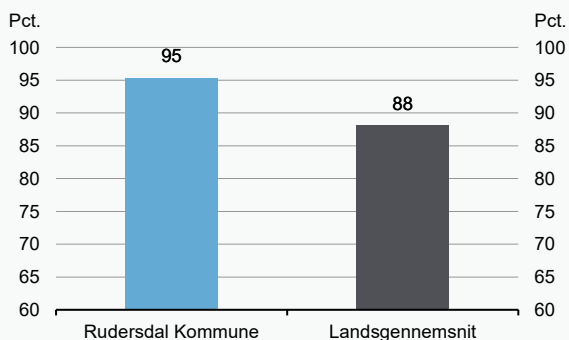
Andel elever der opfylder karakterkravet til erhvervsuddannelserne 2011/2012 til 2019/2020



Kilde: Danmarks Statistik og egne beregninger.

Figur 3

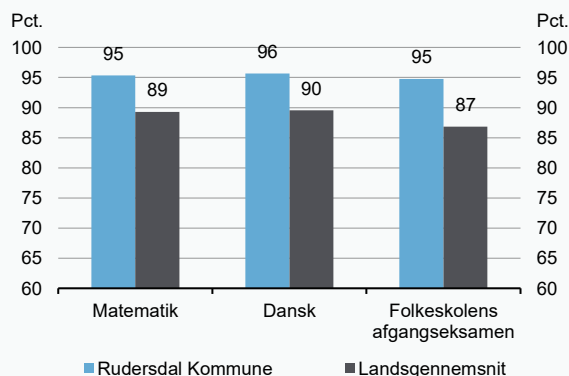
Andel elever der har taget alle de obligatoriske prøver ved folkeskolens afgangseksamen i 2018/2019



Kilde: Danmarks Statistik og egne beregninger.

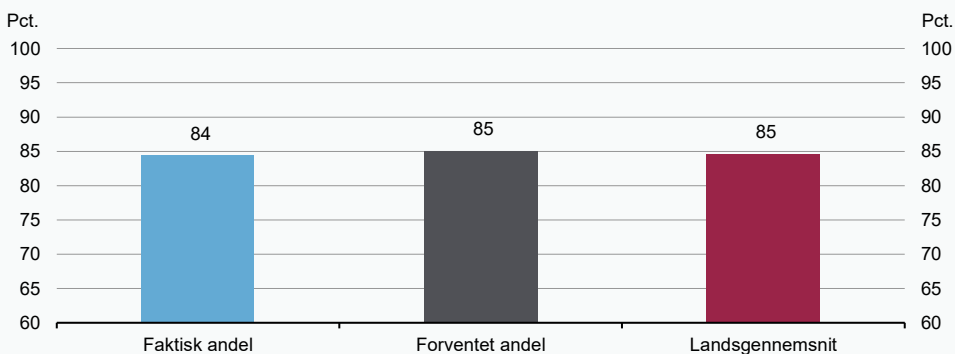
Figur 4

Andel elever der opfylder karakterkrav til erhvervsuddannelserne i matematik, dansk og folkeskolens afgangseksamen i 2018/2019



Figur 1

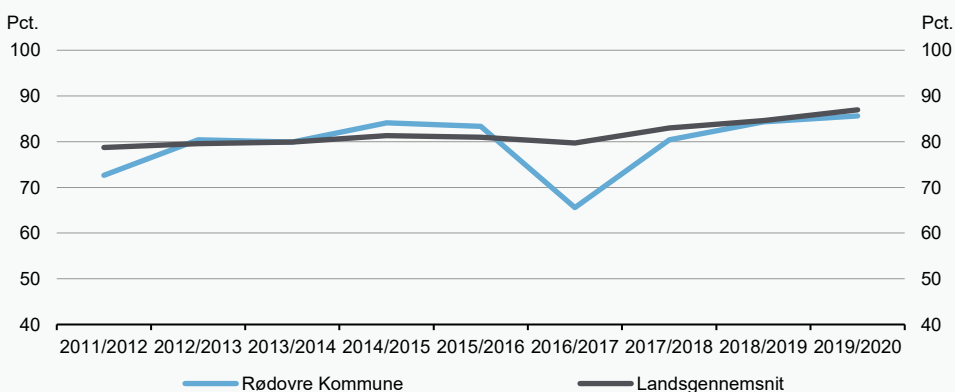
Faktisk og forventet andel elever der opfylder karakterkravet til erhvervsuddannelserne i 2018/2019



Kilde: Danmarks Statistik og egne beregninger.

Figur 2

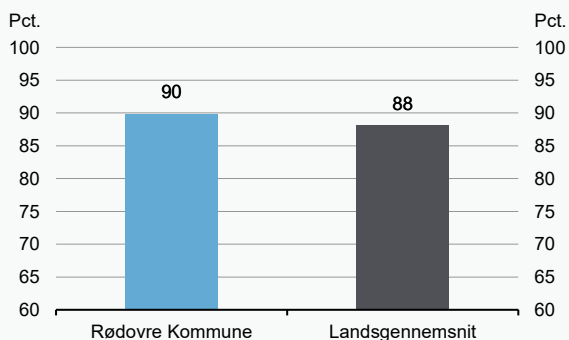
Andel elever der opfylder karakterkravet til erhvervsuddannelserne 2011/2012 til 2019/2020



Kilde: Danmarks Statistik og egne beregninger.

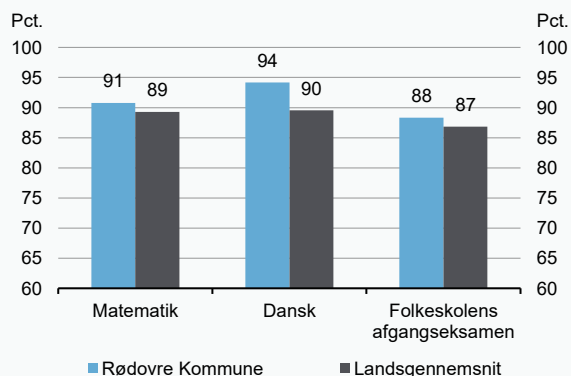
Figur 3

Andel elever der har taget alle de obligatoriske prøver ved folkeskolens afgangseksamen i 2018/2019



Figur 4

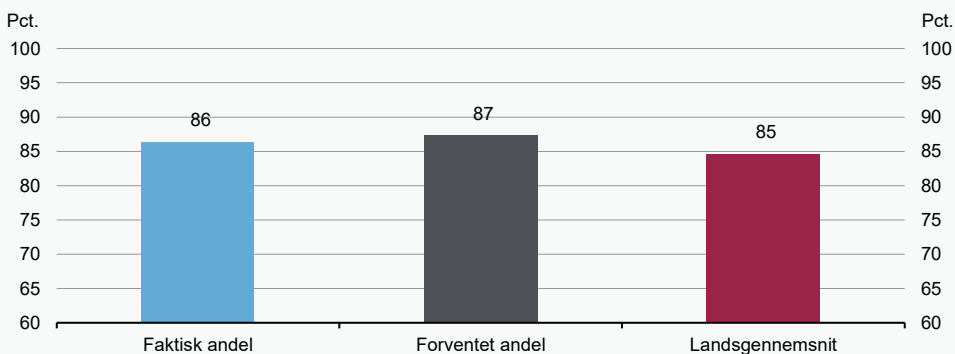
Andel elever der opfylder karakterkrav til erhvervsuddannelserne i matematik, dansk og folkeskolens afgangseksamen i 2018/2019



Kilde: Danmarks Statistik og egne beregninger.

Figur 1

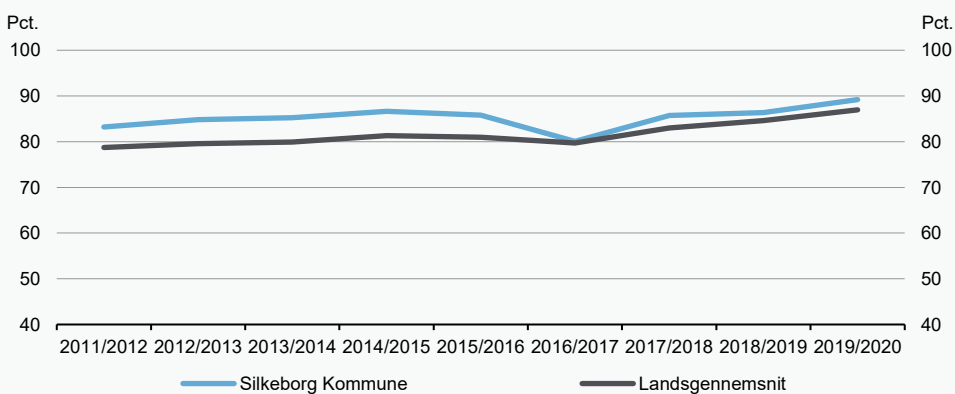
Faktisk og forventet andel elever der opfylder karakterkravet til erhvervsuddannelserne i 2018/2019



Kilde: Danmarks Statistik og egne beregninger.

Figur 2

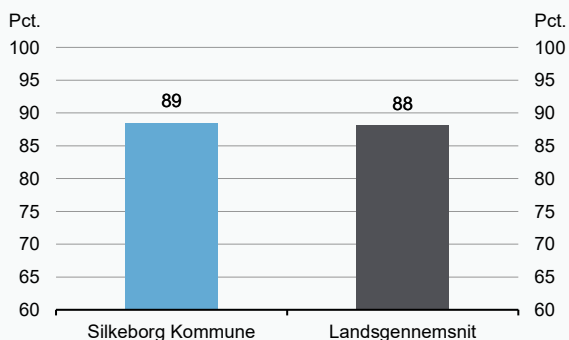
Andel elever der opfylder karakterkravet til erhvervsuddannelserne 2011/2012 til 2019/2020



Kilde: Danmarks Statistik og egne beregninger.

Figur 3

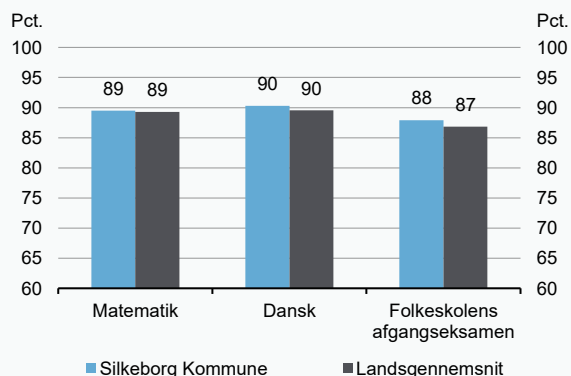
Andel elever der har taget alle de obligatoriske prøver ved folkeskolens afgangseksamen i 2018/2019



Kilde: Danmarks Statistik og egne beregninger.

Figur 4

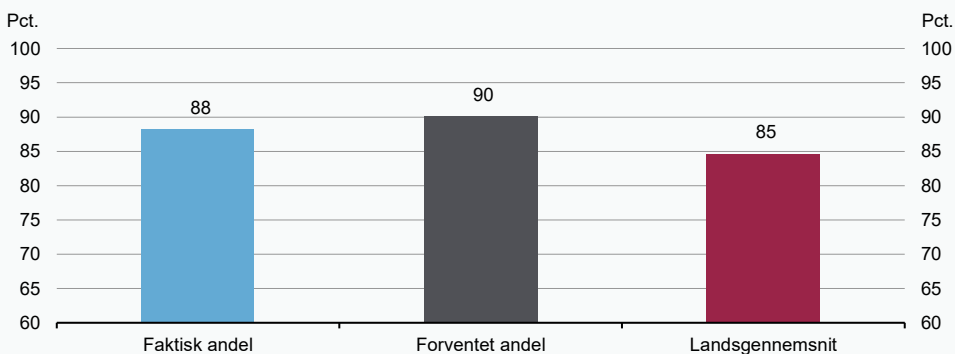
Andel elever der opfylder karakterkrav til erhvervsuddannelserne i matematik, dansk og folkeskolens afgangseksamen i 2018/2019



Skanderborg Kommune

Figur 1

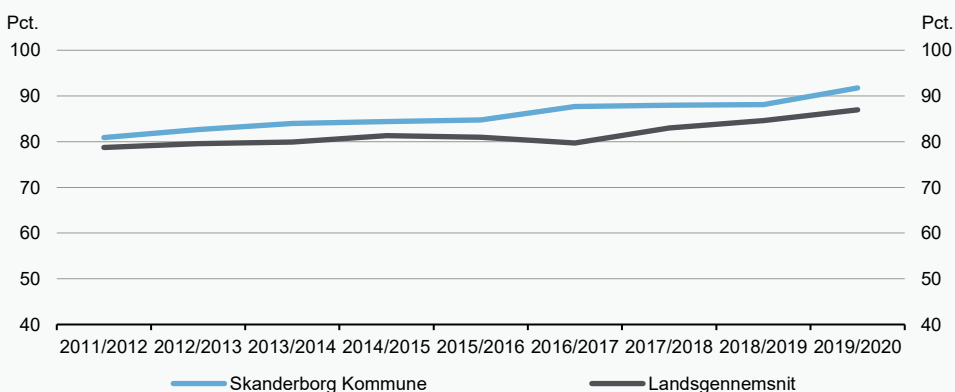
Faktisk og forventet andel elever der opfylder karakterkravet til erhvervsuddannelserne i 2018/2019



Kilde: Danmarks Statistik og egne beregninger.

Figur 2

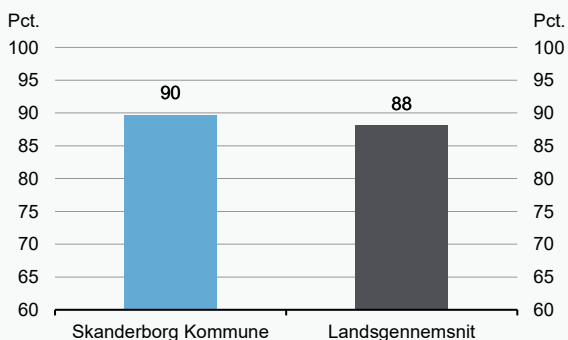
Andel elever der opfylder karakterkravet til erhvervsuddannelserne 2011/2012 til 2019/2020



Kilde: Danmarks Statistik og egne beregninger.

Figur 3

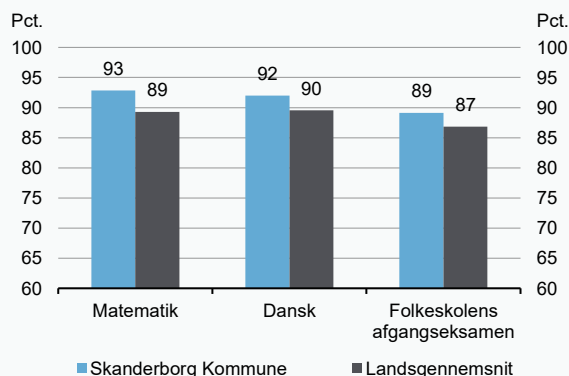
Andel elever der har taget alle de obligatoriske prøver ved folkeskolens afgangseksamen i 2018/2019



Kilde: Danmarks Statistik og egne beregninger.

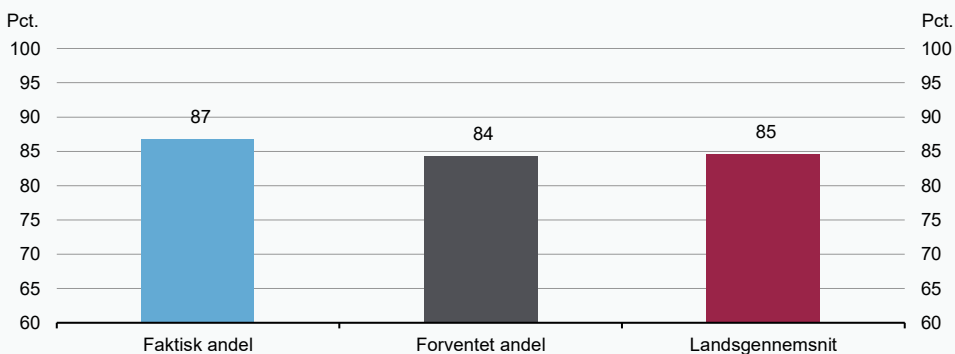
Figur 4

Andel elever der opfylder karakterkrav til erhvervsuddannelserne i matematik, dansk og folkeskolens afgangseksamen i 2018/2019



Figur 1

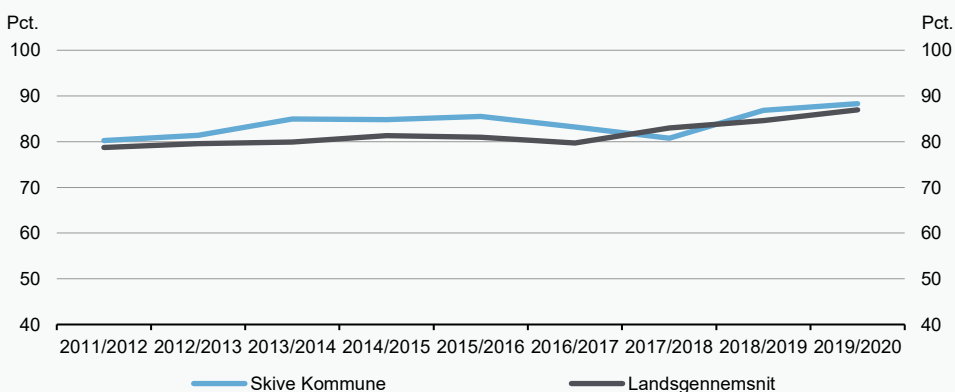
Faktisk og forventet andel elever der opfylder karakterkravet til erhvervsuddannelserne i 2018/2019



Kilde: Danmarks Statistik og egne beregninger.

Figur 2

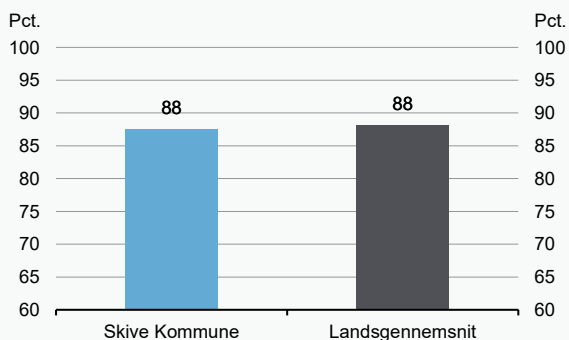
Andel elever der opfylder karakterkravet til erhvervsuddannelserne 2011/2012 til 2019/2020



Kilde: Danmarks Statistik og egne beregninger.

Figur 3

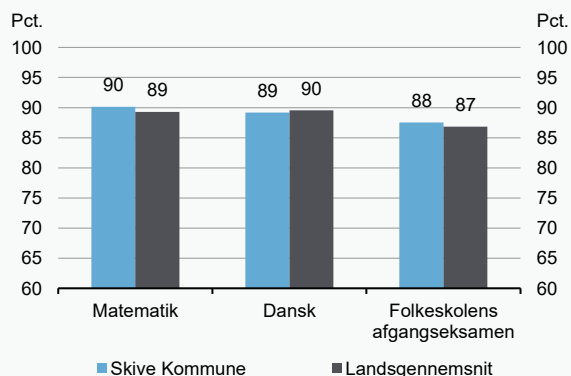
Andel elever der har taget alle de obligatoriske prøver ved folkeskolens afgangseksamen i 2018/2019



Kilde: Danmarks Statistik og egne beregninger.

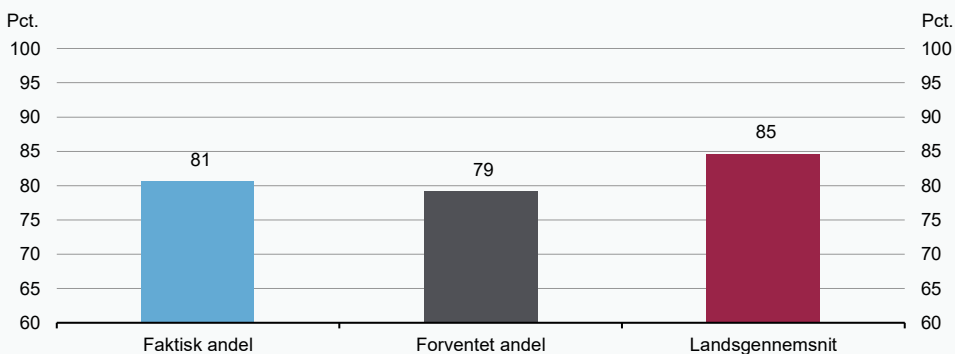
Figur 4

Andel elever der opfylder karakterkrav til erhvervsuddannelserne i matematik, dansk og folkeskolens afgangseksamen i 2018/2019



Figur 1

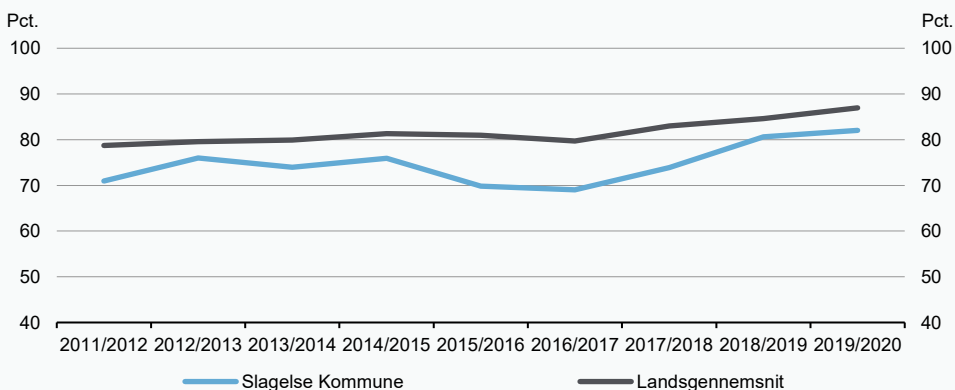
Faktisk og forventet andel elever der opfylder karakterkravet til erhvervsuddannelserne i 2018/2019



Kilde: Danmarks Statistik og egne beregninger.

Figur 2

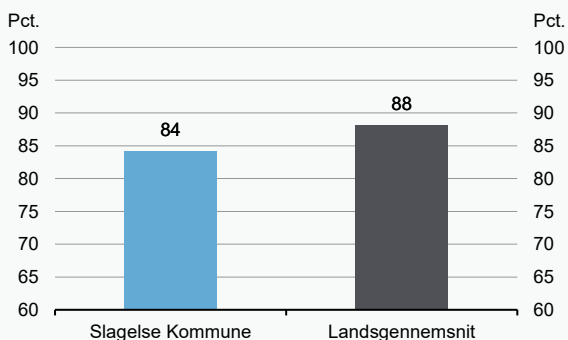
Andel elever der opfylder karakterkravet til erhvervsuddannelserne 2011/2012 til 2019/2020



Kilde: Danmarks Statistik og egne beregninger.

Figur 3

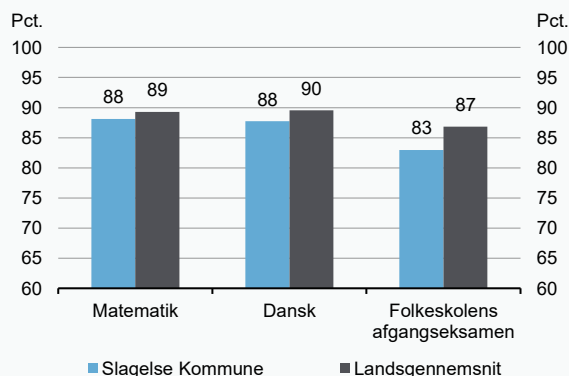
Andel elever der har taget alle de obligatoriske prøver ved folkeskolens afgangseksamen i 2018/2019



Kilde: Danmarks Statistik og egne beregninger.

Figur 4

Andel elever der opfylder karakterkrav til erhvervsuddannelserne i matematik, dansk og folkeskolens afgangseksamen i 2018/2019

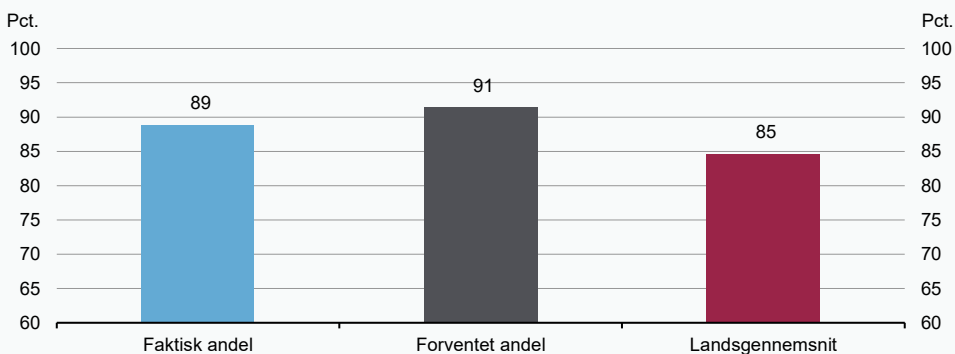


Kilde: Danmarks Statistik og egne beregninger.

Solrød Kommune

Figur 1

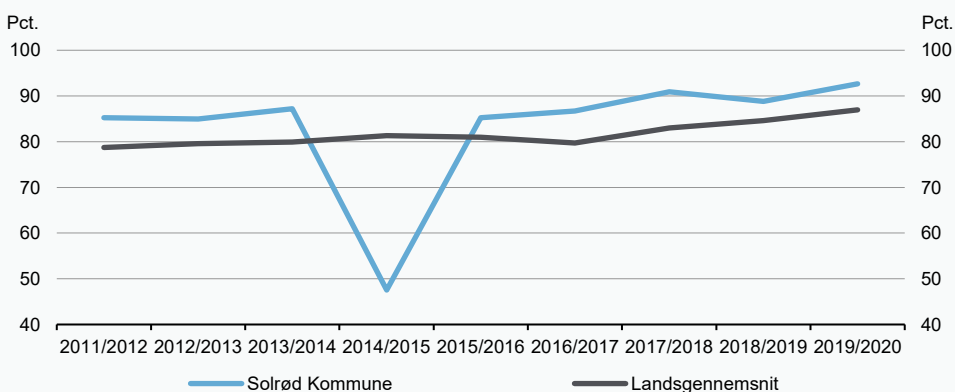
Faktisk og forventet andel elever der opfylder karakterkravet til erhvervsuddannelserne i 2018/2019



Kilde: Danmarks Statistik og egne beregninger.

Figur 2

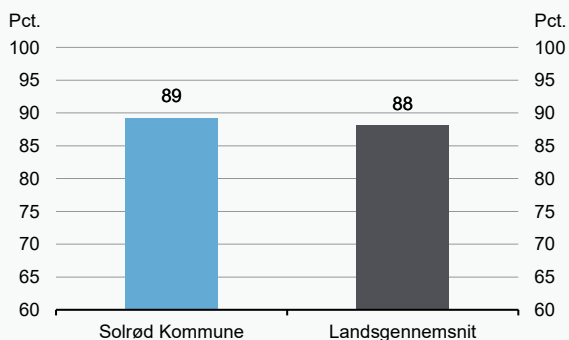
Andel elever der opfylder karakterkravet til erhvervsuddannelserne 2011/2012 til 2019/2020



Kilde: Danmarks Statistik og egne beregninger.

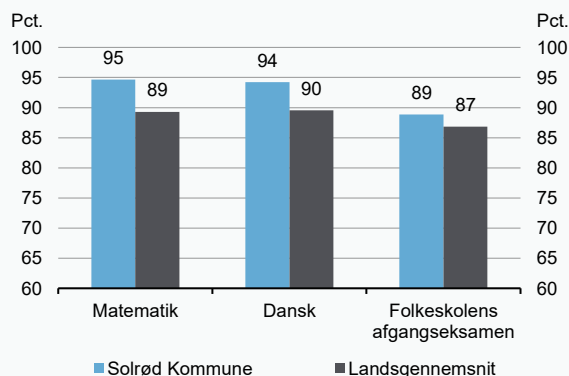
Figur 3

Andel elever der har taget alle de obligatoriske prøver ved folkeskolens afgangseksamen i 2018/2019



Figur 4

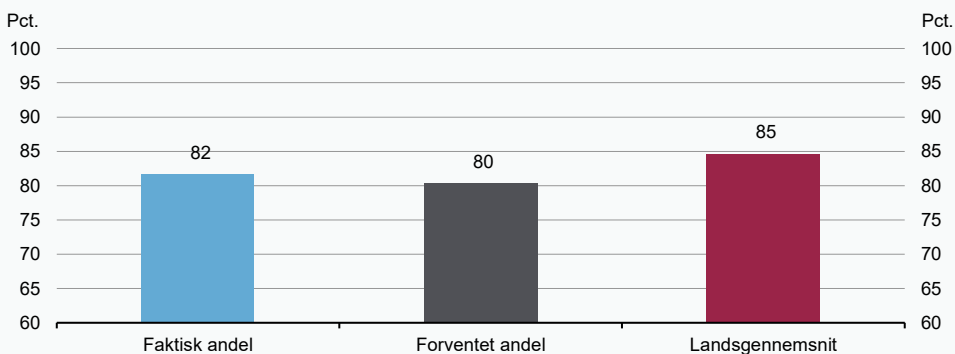
Andel elever der opfylder karakterkrav til erhvervsuddannelserne i matematik, dansk og folkeskolens afgangseksamen i 2018/2019



Kilde: Danmarks Statistik og egne beregninger.

Figur 1

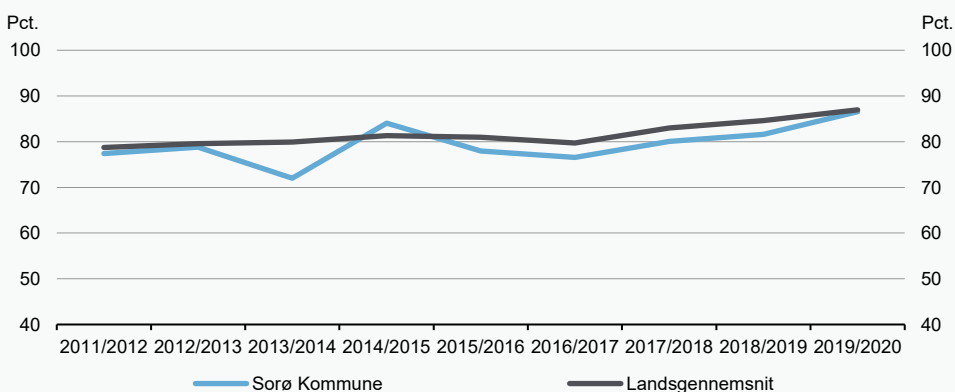
Faktisk og forventet andel elever der opfylder karakterkravet til erhvervsuddannelserne i 2018/2019



Kilde: Danmarks Statistik og egne beregninger.

Figur 2

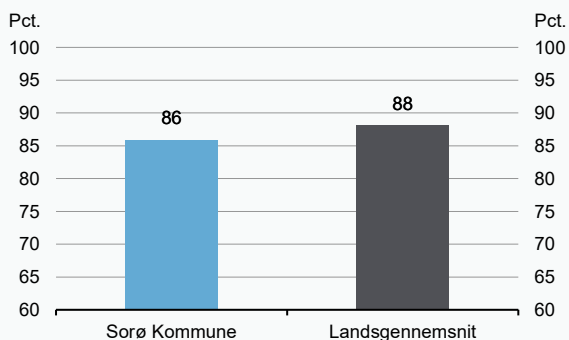
Andel elever der opfylder karakterkravet til erhvervsuddannelserne 2011/2012 til 2019/2020



Kilde: Danmarks Statistik og egne beregninger.

Figur 3

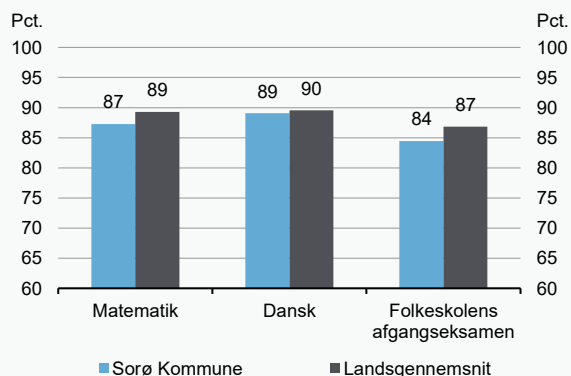
Andel elever der har taget alle de obligatoriske prøver ved folkeskolens afgangseksamen i 2018/2019



Kilde: Danmarks Statistik og egne beregninger.

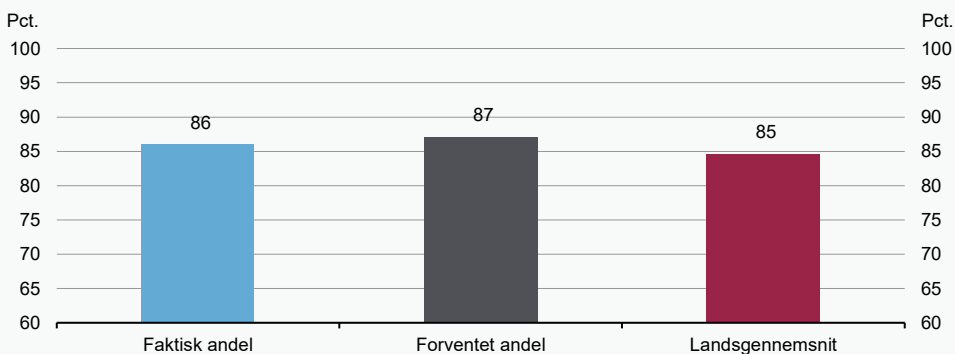
Figur 4

Andel elever der opfylder karakterkrav til erhvervsuddannelserne i matematik, dansk og folkeskolens afgangseksamen i 2018/2019



Figur 1

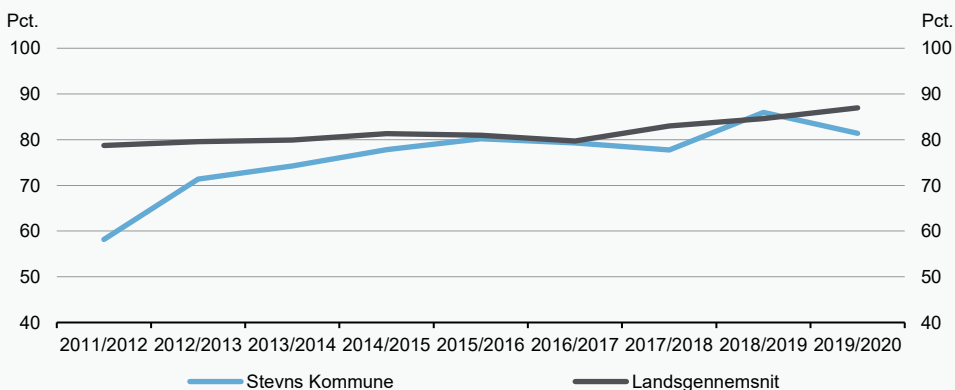
Faktisk og forventet andel elever der opfylder karakterkravet til erhvervsuddannelserne i 2018/2019



Kilde: Danmarks Statistik og egne beregninger.

Figur 2

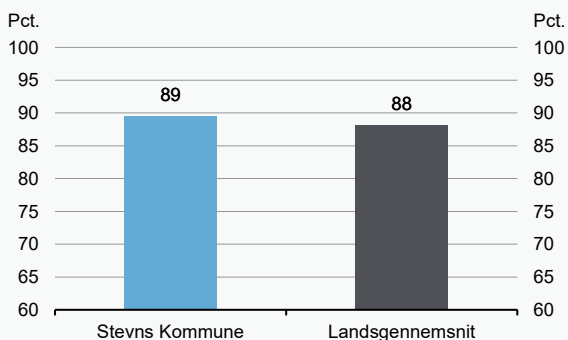
Andel elever der opfylder karakterkravet til erhvervsuddannelserne 2011/2012 til 2019/2020



Kilde: Danmarks Statistik og egne beregninger.

Figur 3

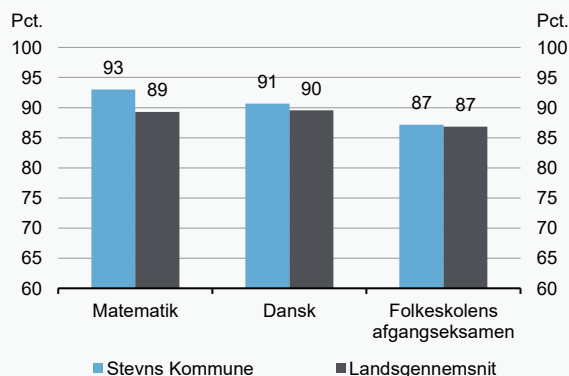
Andel elever der har taget alle de obligatoriske prøver ved folkeskolens afgangseksamen i 2018/2019



Kilde: Danmarks Statistik og egne beregninger.

Figur 4

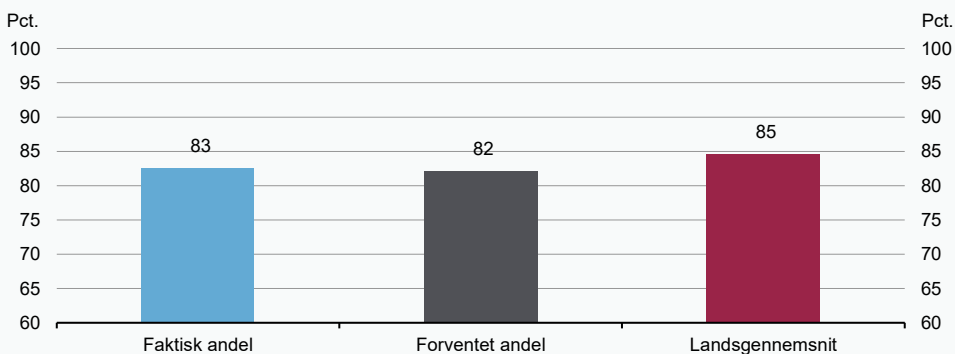
Andel elever der opfylder karakterkrav til erhvervsuddannelserne i matematik, dansk og folkeskolens afgangseksamen i 2018/2019



Struer Kommune

Figur 1

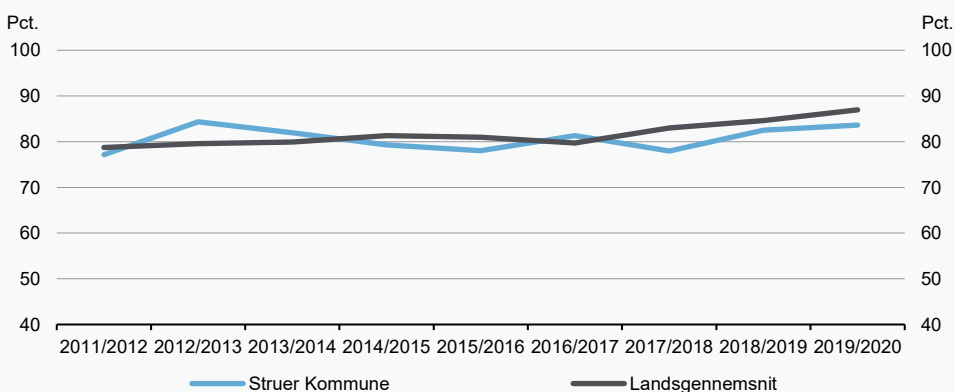
Faktisk og forventet andel elever der opfylder karakterkravet til erhvervsuddannelserne i 2018/2019



Kilde: Danmarks Statistik og egne beregninger.

Figur 2

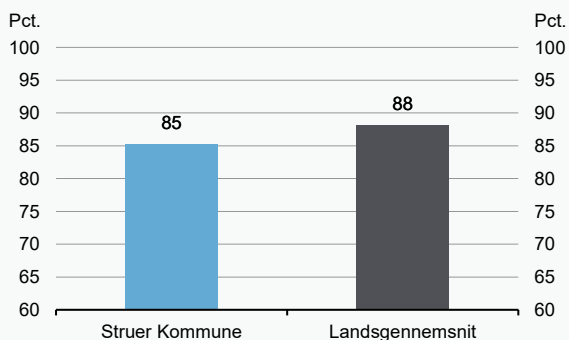
Andel elever der opfylder karakterkravet til erhvervsuddannelserne 2011/2012 til 2019/2020



Kilde: Danmarks Statistik og egne beregninger.

Figur 3

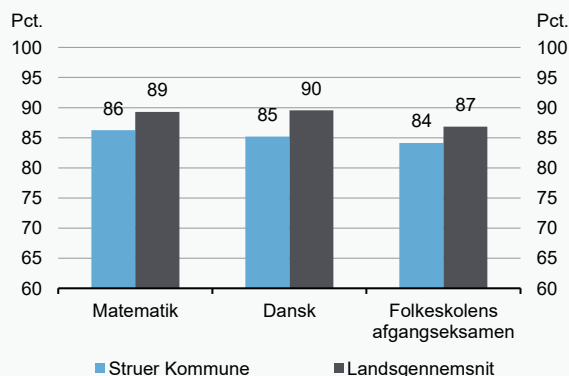
Andel elever der har taget alle de obligatoriske prøver ved folkeskolens afgangseksamen i 2018/2019



Kilde: Danmarks Statistik og egne beregninger.

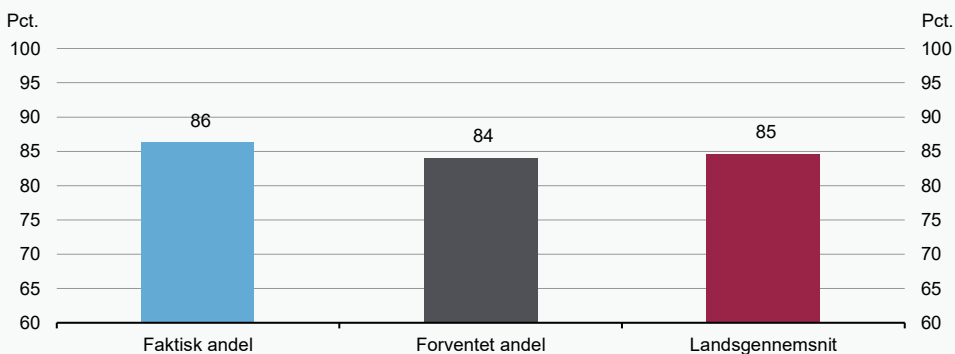
Figur 4

Andel elever der opfylder karakterkrav til erhvervsuddannelserne i matematik, dansk og folkeskolens afgangseksamen i 2018/2019



Figur 1

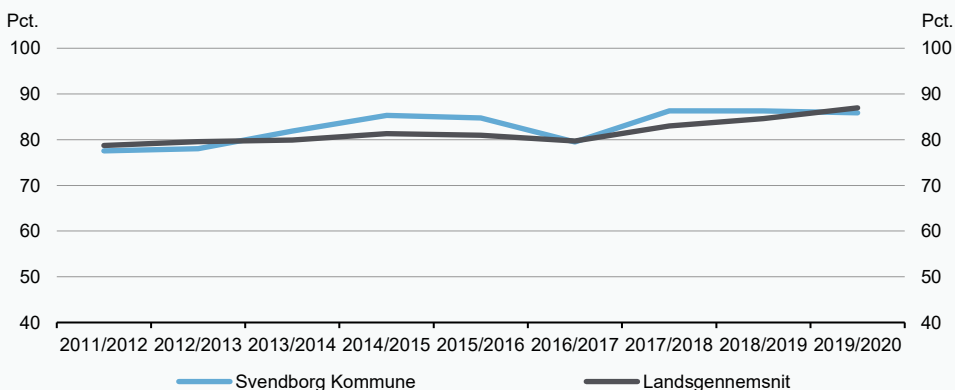
Faktisk og forventet andel elever der opfylder karakterkravet til erhvervsuddannelserne i 2018/2019



Kilde: Danmarks Statistik og egne beregninger.

Figur 2

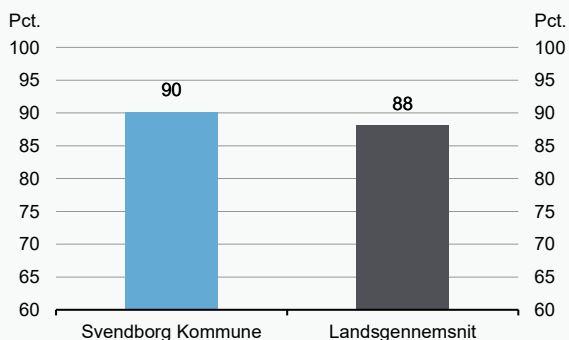
Andel elever der opfylder karakterkravet til erhvervsuddannelserne 2011/2012 til 2019/2020



Kilde: Danmarks Statistik og egne beregninger.

Figur 3

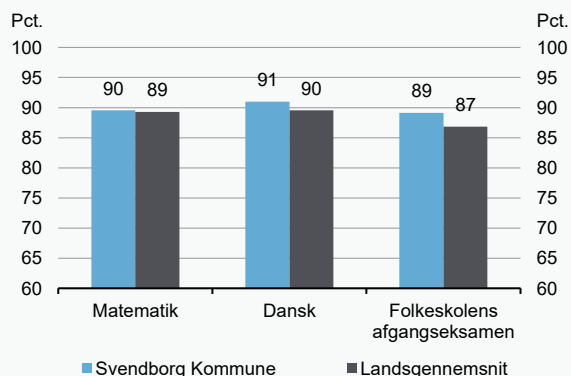
Andel elever der har taget alle de obligatoriske prøver ved folkeskolens afgangseksamen i 2018/2019



Kilde: Danmarks Statistik og egne beregninger.

Figur 4

Andel elever der opfylder karakterkrav til erhvervsuddannelserne i matematik, dansk og folkeskolens afgangseksamen i 2018/2019

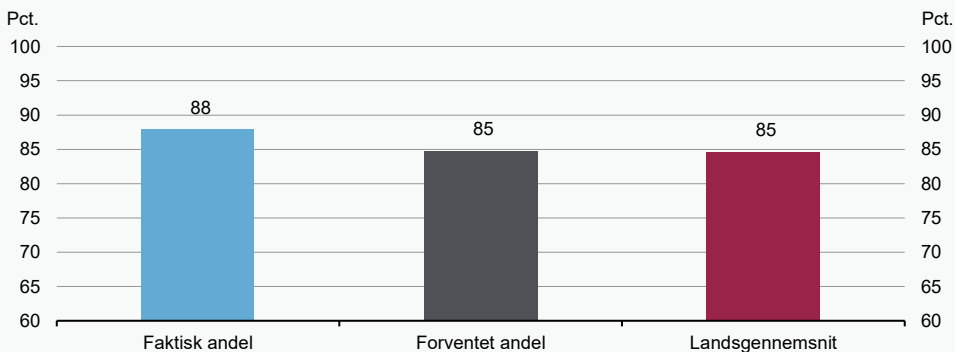


Kilde: Danmarks Statistik og egne beregninger.

Syddjurs Kommune

Figur 1

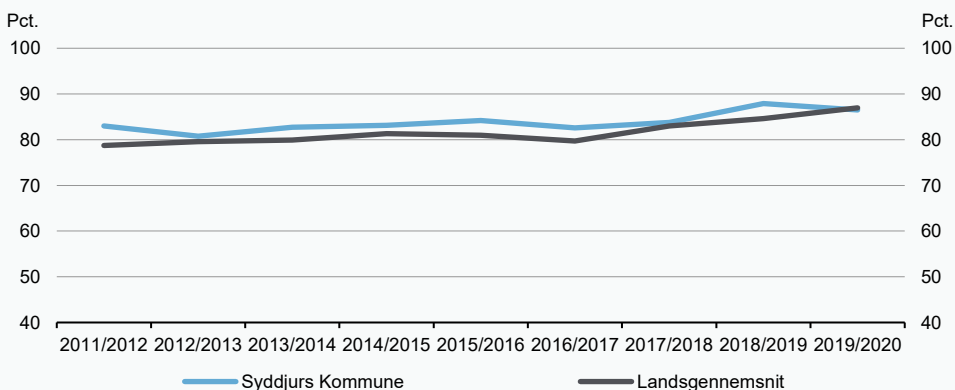
Faktisk og forventet andel elever der opfylder karakterkravet til erhvervsuddannelserne i 2018/2019



Kilde: Danmarks Statistik og egne beregninger.

Figur 2

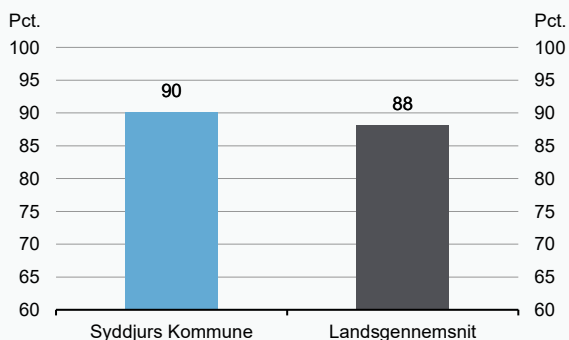
Andel elever der opfylder karakterkravet til erhvervsuddannelserne 2011/2012 til 2019/2020



Kilde: Danmarks Statistik og egne beregninger.

Figur 3

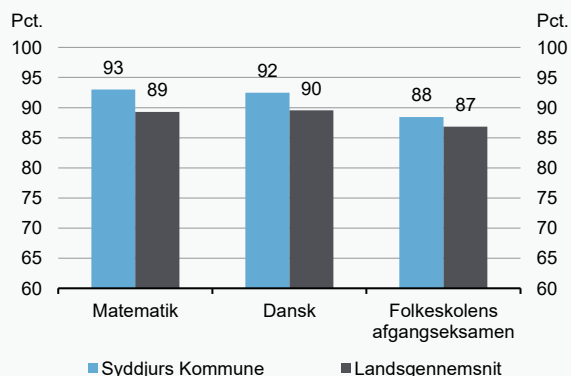
Andel elever der har taget alle de obligatoriske prøver ved folkeskolens afgangseksamen i 2018/2019



Kilde: Danmarks Statistik og egne beregninger.

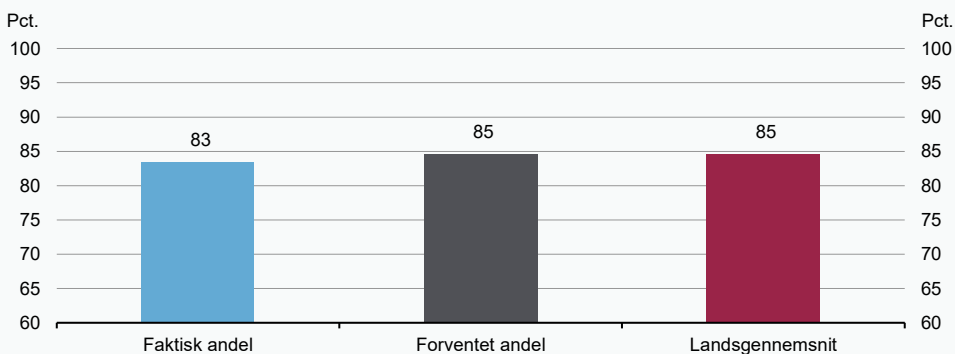
Figur 4

Andel elever der opfylder karakterkrav til erhvervsuddannelserne i matematik, dansk og folkeskolens afgangseksamen i 2018/2019



Figur 1

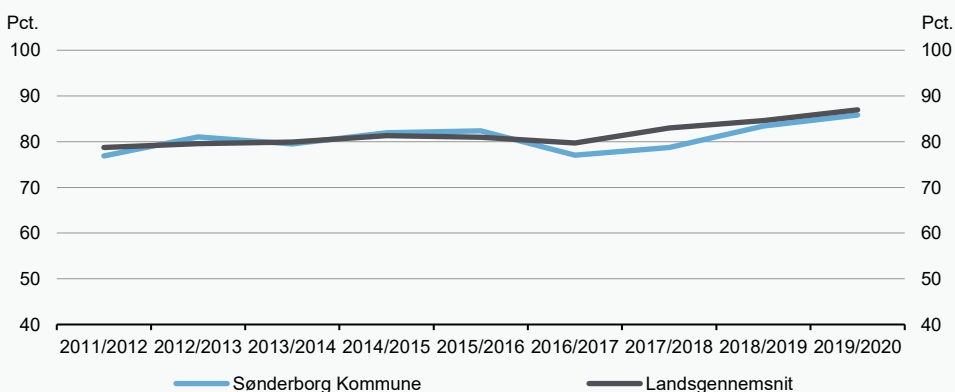
Faktisk og forventet andel elever der opfylder karakterkravet til erhvervsuddannelserne i 2018/2019



Kilde: Danmarks Statistik og egne beregninger.

Figur 2

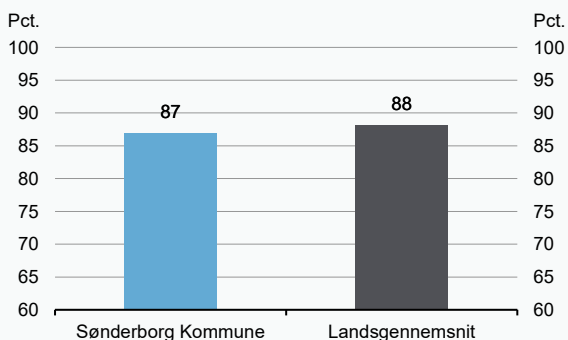
Andel elever der opfylder karakterkravet til erhvervsuddannelserne 2011/2012 til 2019/2020



Kilde: Danmarks Statistik og egne beregninger.

Figur 3

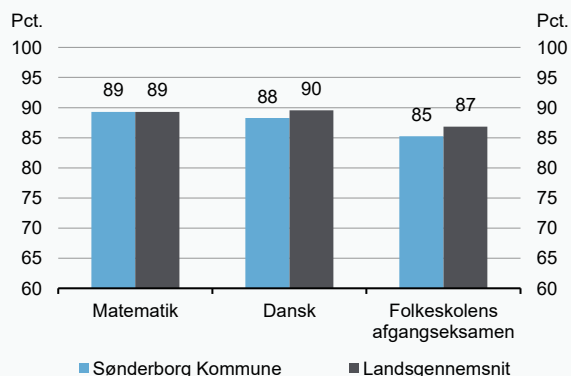
Andel elever der har taget alle de obligatoriske prøver ved folkeskolens afgangseksamen i 2018/2019



Kilde: Danmarks Statistik og egne beregninger.

Figur 4

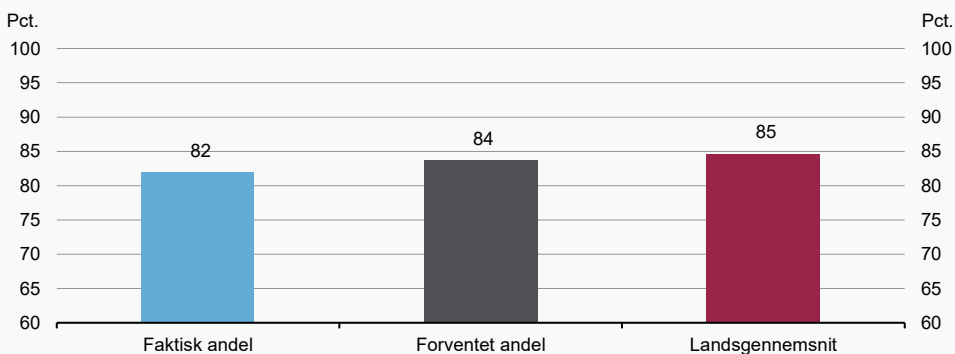
Andel elever der opfylder karakterkrav til erhvervsuddannelserne i matematik, dansk og folkeskolens afgangseksamen i 2018/2019



Thisted Kommune

Figur 1

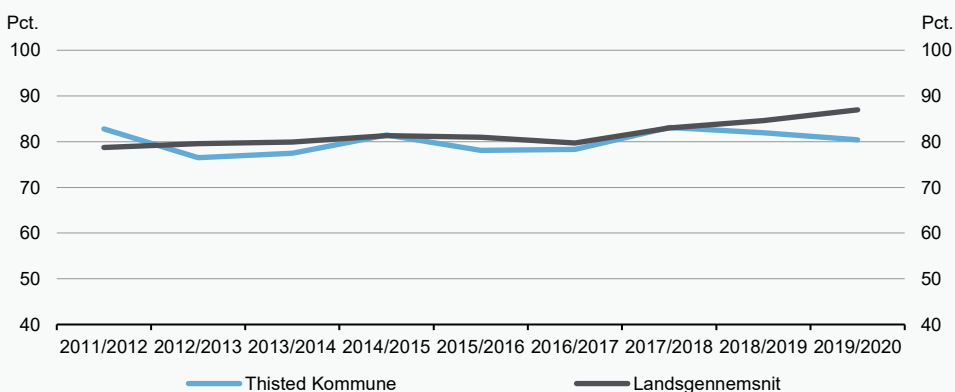
Faktisk og forventet andel elever der opfylder karakterkravet til erhvervsuddannelserne i 2018/2019



Kilde: Danmarks Statistik og egne beregninger.

Figur 2

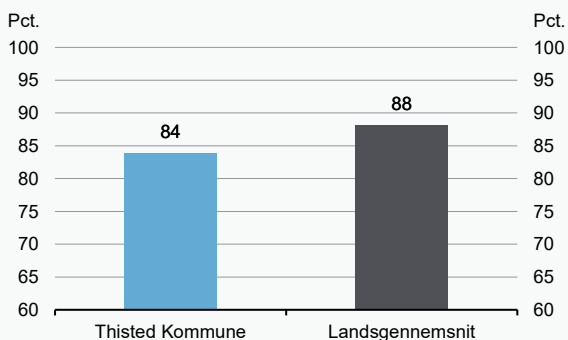
Andel elever der opfylder karakterkravet til erhvervsuddannelserne 2011/2012 til 2019/2020



Kilde: Danmarks Statistik og egne beregninger.

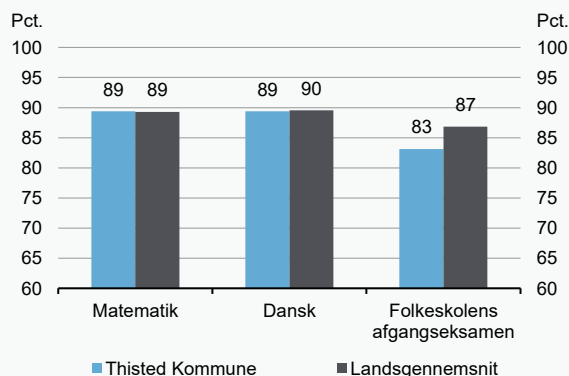
Figur 3

Andel elever der har taget alle de obligatoriske prøver ved folkeskolens afgangseksamen i 2018/2019



Figur 4

Andel elever der opfylder karakterkrav til erhvervsuddannelserne i matematik, dansk og folkeskolens afgangseksamen i 2018/2019

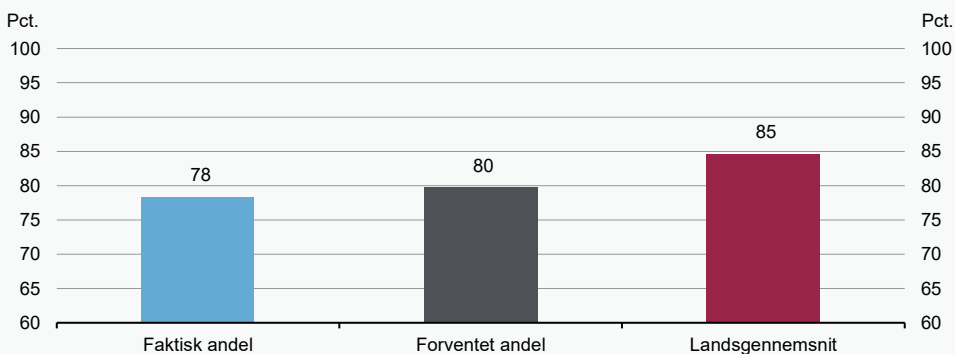


Kilde: Danmarks Statistik og egne beregninger.

Tønder Kommune

Figur 1

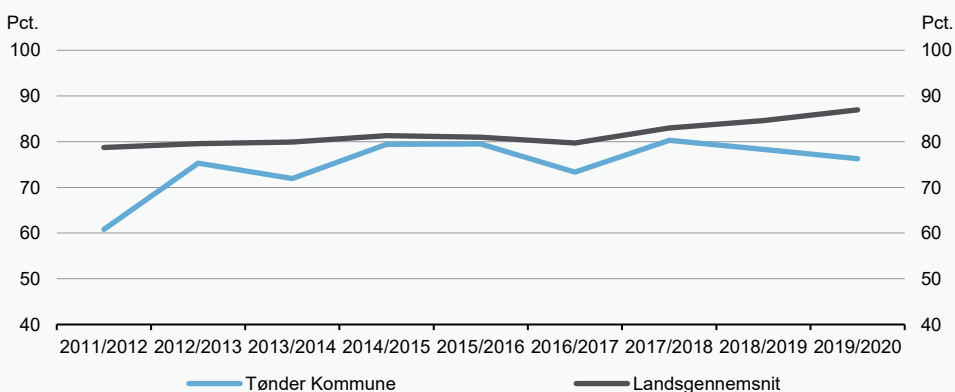
Faktisk og forventet andel elever der opfylder karakterkravet til erhvervsuddannelserne i 2018/2019



Kilde: Danmarks Statistik og egne beregninger.

Figur 2

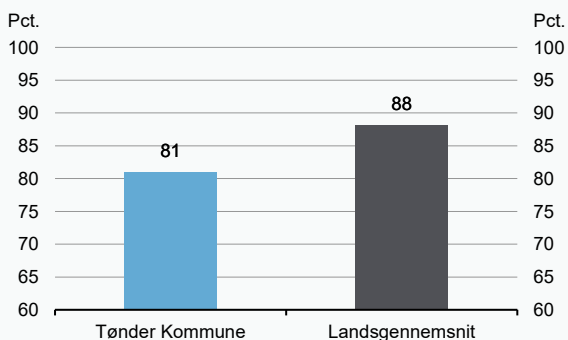
Andel elever der opfylder karakterkravet til erhvervsuddannelserne 2011/2012 til 2019/2020



Kilde: Danmarks Statistik og egne beregninger.

Figur 3

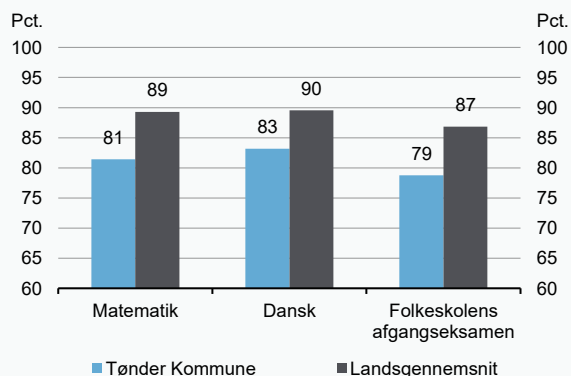
Andel elever der har taget alle de obligatoriske prøver ved folkeskolens afgangseksamen i 2018/2019



Kilde: Danmarks Statistik og egne beregninger.

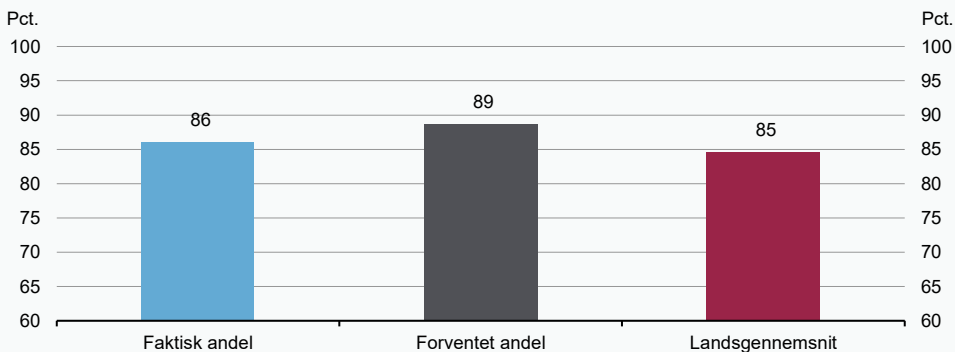
Figur 4

Andel elever der opfylder karakterkrav til erhvervsuddannelserne i matematik, dansk og folkeskolens afgangseksamen i 2018/2019



Figur 1

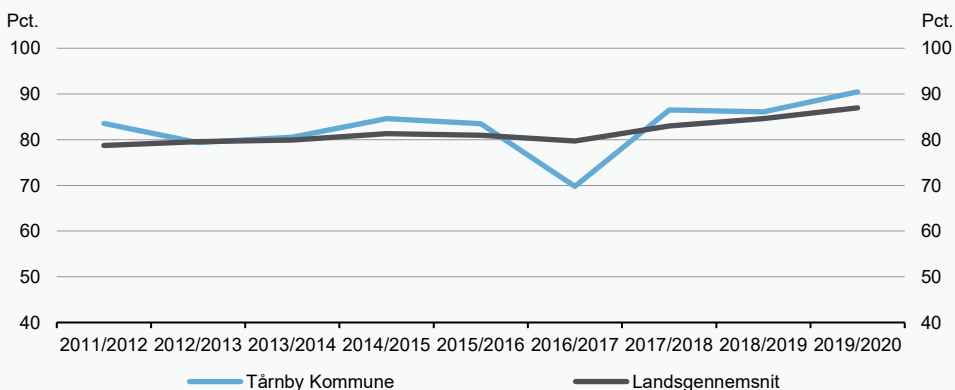
Faktisk og forventet andel elever der opfylder karakterkravet til erhvervsuddannelserne i 2018/2019



Kilde: Danmarks Statistik og egne beregninger.

Figur 2

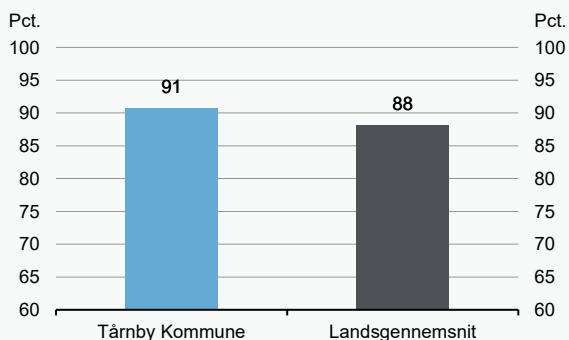
Andel elever der opfylder karakterkravet til erhvervsuddannelserne 2011/2012 til 2019/2020



Kilde: Danmarks Statistik og egne beregninger.

Figur 3

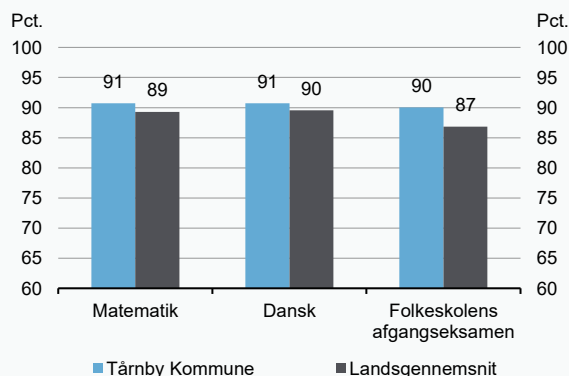
Andel elever der har taget alle de obligatoriske prøver ved folkeskolens afgangseksamen i 2018/2019



Kilde: Danmarks Statistik og egne beregninger.

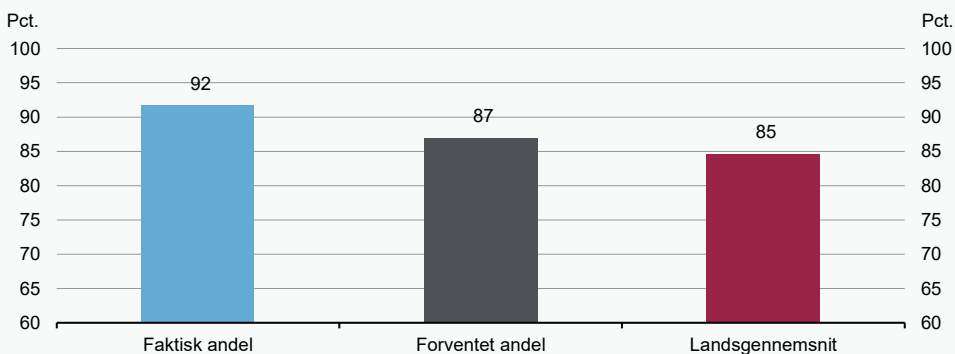
Figur 4

Andel elever der opfylder karakterkrav til erhvervsuddannelserne i matematik, dansk og folkeskolens afgangseksamen i 2018/2019



Figur 1

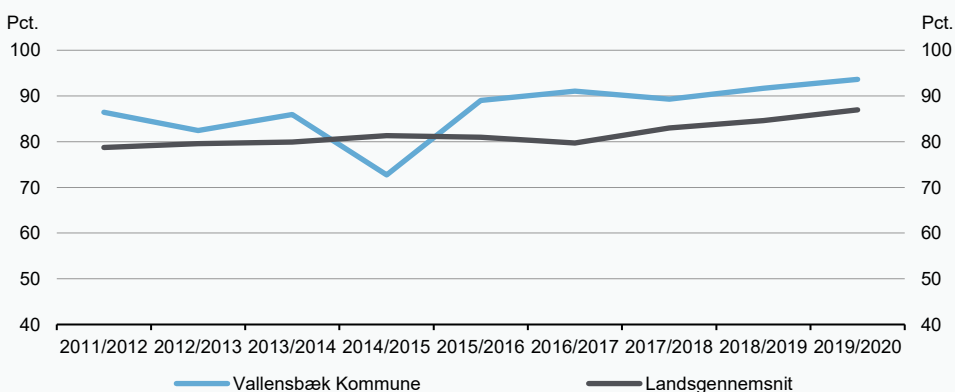
Faktisk og forventet andel elever der opfylder karakterkravet til erhvervsuddannelserne i 2018/2019



Kilde: Danmarks Statistik og egne beregninger.

Figur 2

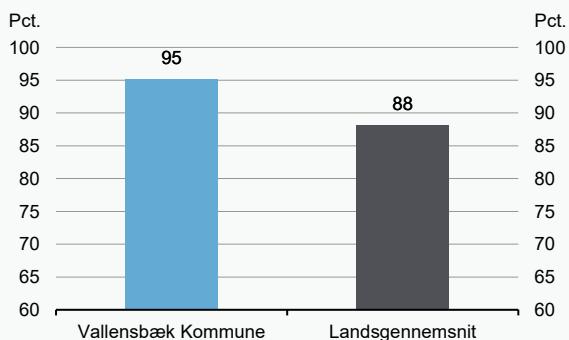
Andel elever der opfylder karakterkravet til erhvervsuddannelserne 2011/2012 til 2019/2020



Kilde: Danmarks Statistik og egne beregninger.

Figur 3

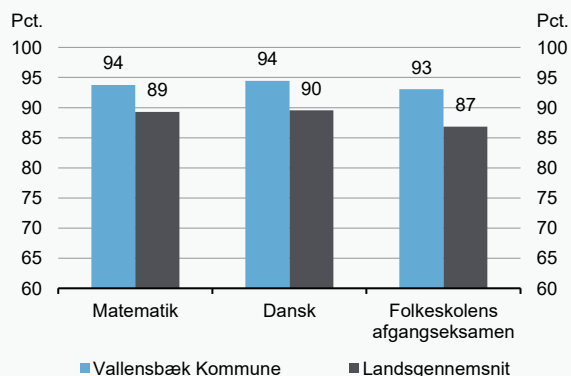
Andel elever der har taget alle de obligatoriske prøver ved folkeskolens afgangseksamen i 2018/2019



Kilde: Danmarks Statistik og egne beregninger.

Figur 4

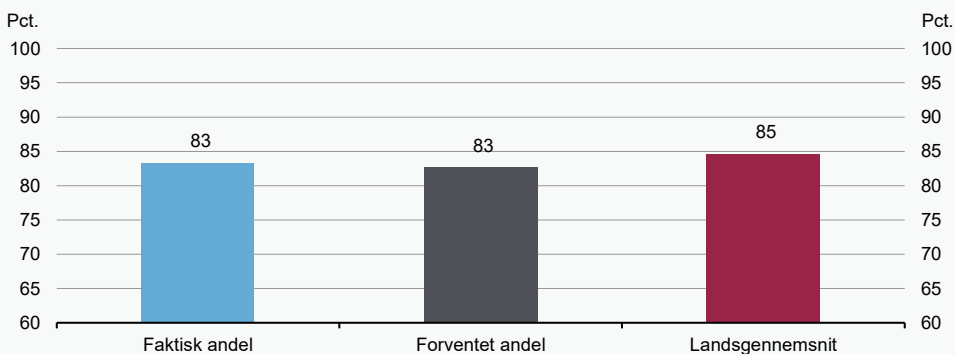
Andel elever der opfylder karakterkrav til erhvervsuddannelserne i matematik, dansk og folkeskolens afgangseksamen i 2018/2019



Varde Kommune

Figur 1

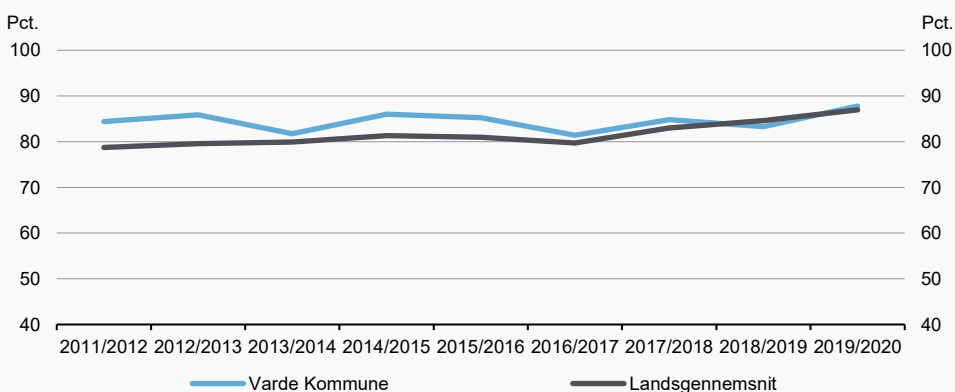
Faktisk og forventet andel elever der opfylder karakterkravet til erhvervsuddannelserne i 2018/2019



Kilde: Danmarks Statistik og egne beregninger.

Figur 2

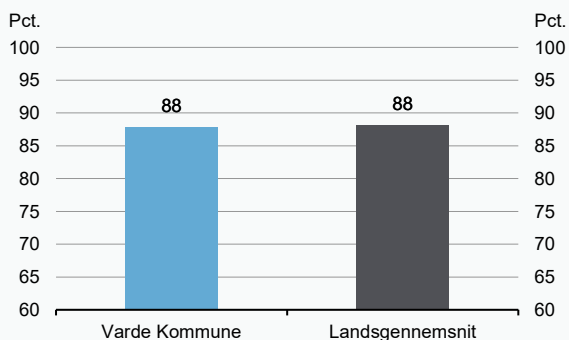
Andel elever der opfylder karakterkravet til erhvervsuddannelserne 2011/2012 til 2019/2020



Kilde: Danmarks Statistik og egne beregninger.

Figur 3

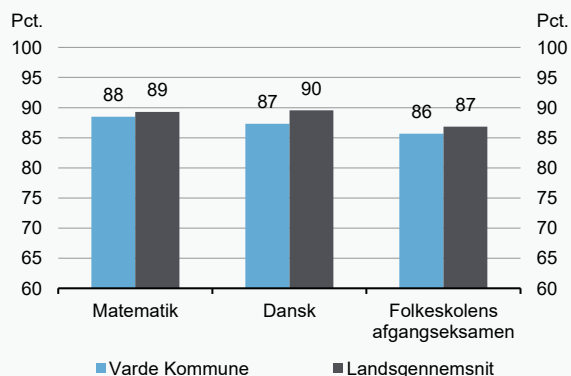
Andel elever der har taget alle de obligatoriske prøver ved folkeskolens afgangseksamen i 2018/2019



Kilde: Danmarks Statistik og egne beregninger.

Figur 4

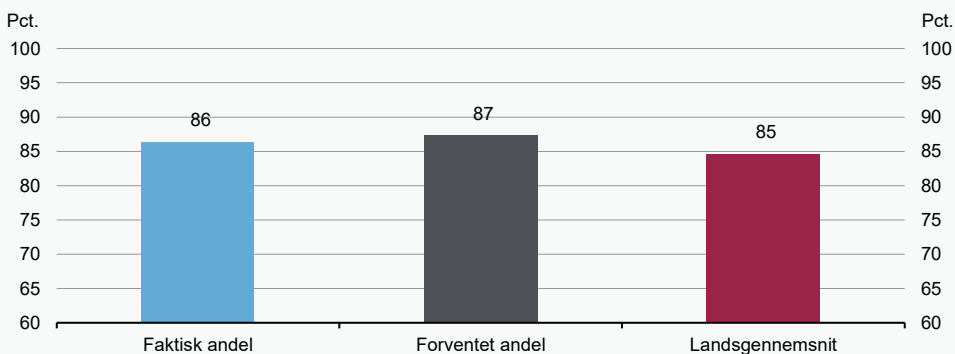
Andel elever der opfylder karakterkrav til erhvervsuddannelserne i matematik, dansk og folkeskolens afgangseksamen i 2018/2019



Vejen Kommune

Figur 1

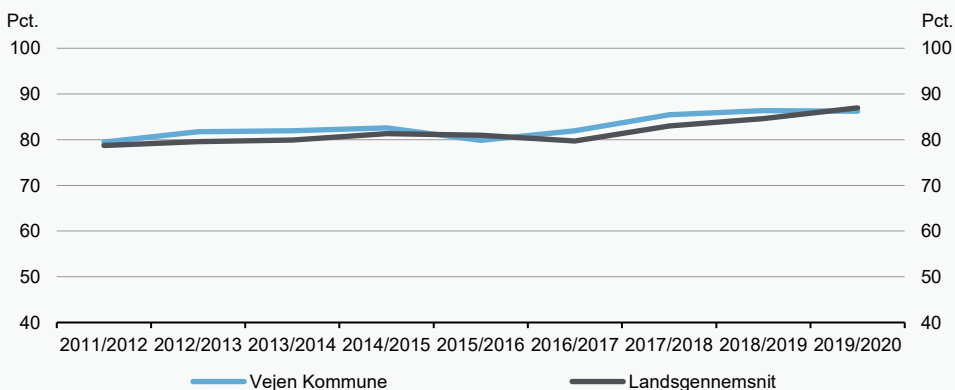
Faktisk og forventet andel elever der opfylder karakterkravet til erhvervsuddannelserne i 2018/2019



Kilde: Danmarks Statistik og egne beregninger.

Figur 2

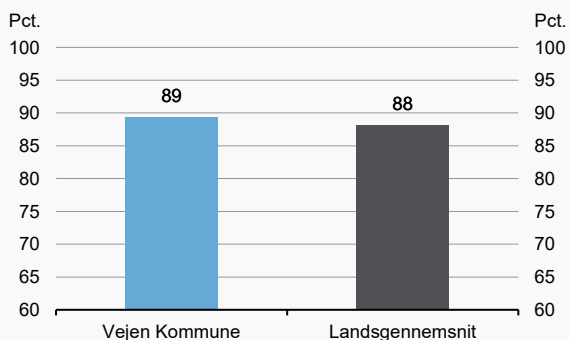
Andel elever der opfylder karakterkravet til erhvervsuddannelserne 2011/2012 til 2019/2020



Kilde: Danmarks Statistik og egne beregninger.

Figur 3

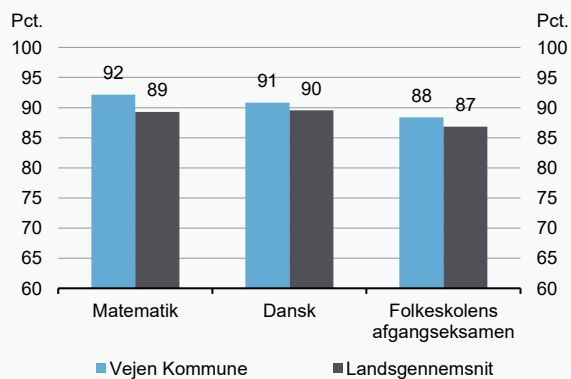
Andel elever der har taget alle de obligatoriske prøver ved folkeskolens afgangseksamen i 2018/2019



Kilde: Danmarks Statistik og egne beregninger.

Figur 4

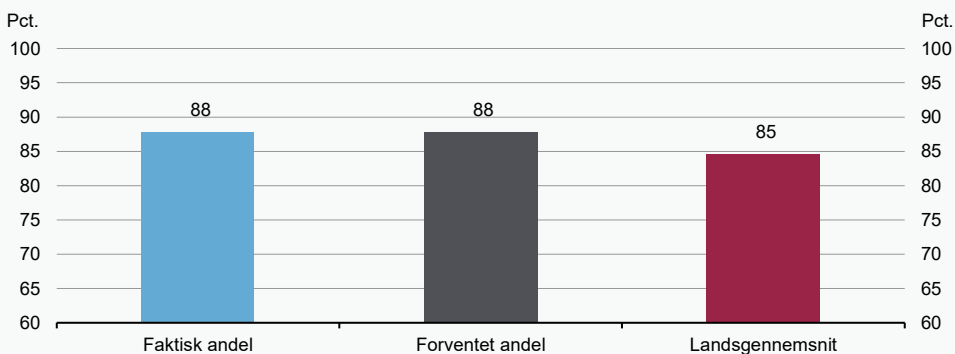
Andel elever der opfylder karakterkrav til erhvervsuddannelserne i matematik, dansk og folkeskolens afgangseksamen i 2018/2019



Vejle Kommune

Figur 1

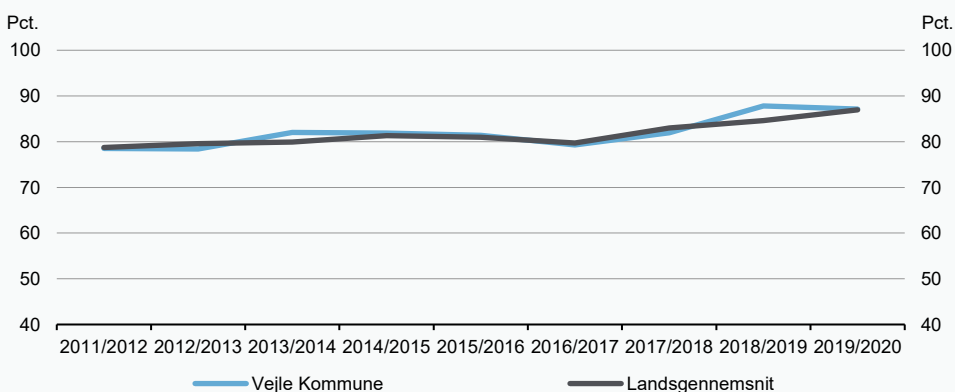
Faktisk og forventet andel elever der opfylder karakterkravet til erhvervsuddannelserne i 2018/2019



Kilde: Danmarks Statistik og egne beregninger.

Figur 2

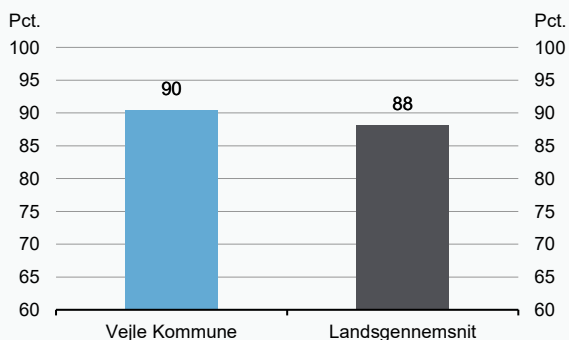
Andel elever der opfylder karakterkravet til erhvervsuddannelserne 2011/2012 til 2019/2020



Kilde: Danmarks Statistik og egne beregninger.

Figur 3

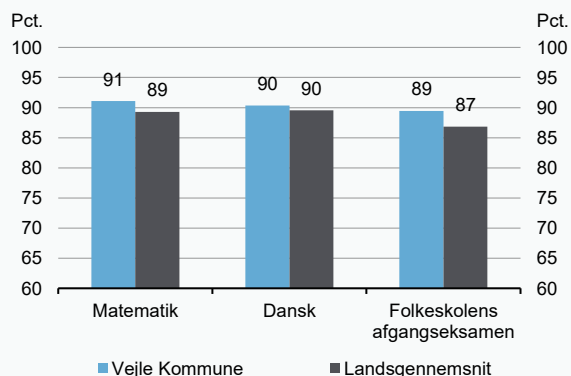
Andel elever der har taget alle de obligatoriske prøver ved folkeskolens afgangseksamen i 2018/2019



Kilde: Danmarks Statistik og egne beregninger.

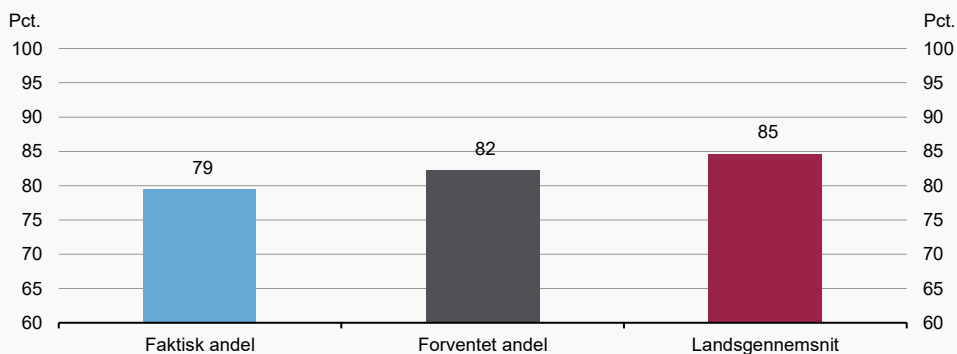
Figur 4

Andel elever der opfylder karakterkrav til erhvervsuddannelserne i matematik, dansk og folkeskolens afgangseksamen i 2018/2019



Figur 1

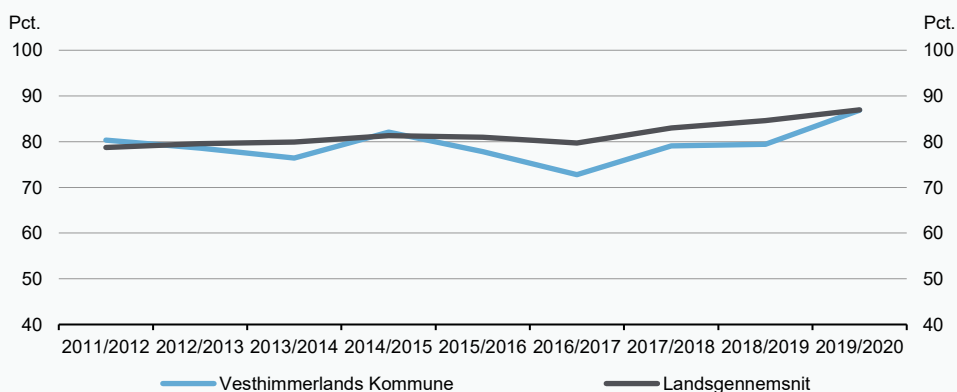
Faktisk og forventet andel elever der opfylder karakterkravet til erhvervsuddannelserne i 2018/2019



Kilde: Danmarks Statistik og egne beregninger.

Figur 2

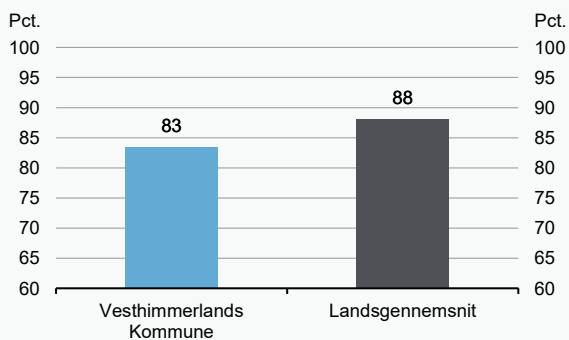
Andel elever der opfylder karakterkravet til erhvervsuddannelserne 2011/2012 til 2019/2020



Kilde: Danmarks Statistik og egne beregninger.

Figur 3

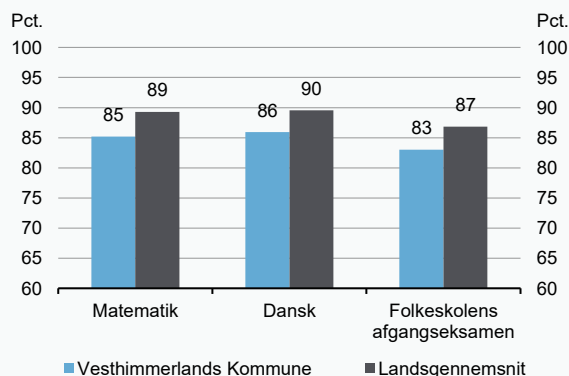
Andel elever der har taget alle de obligatoriske prøver ved folkeskolens afgangseksamen i 2018/2019



Kilde: Danmarks Statistik og egne beregninger.

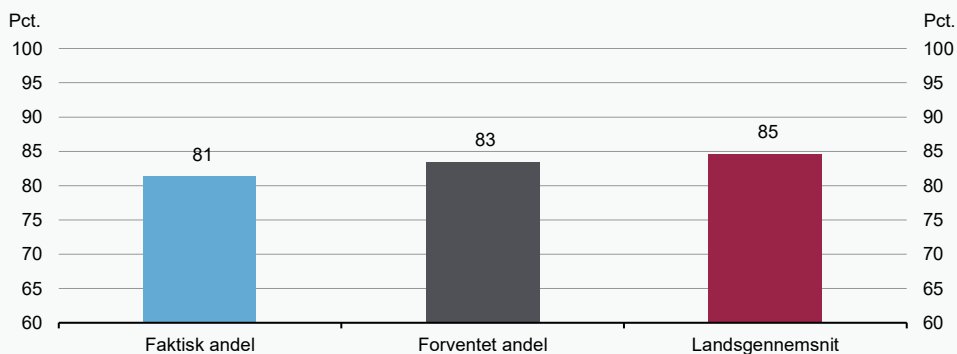
Figur 4

Andel elever der opfylder karakterkrav til erhvervsuddannelserne i matematik, dansk og folkeskolens afgangseksamen i 2018/2019



Figur 1

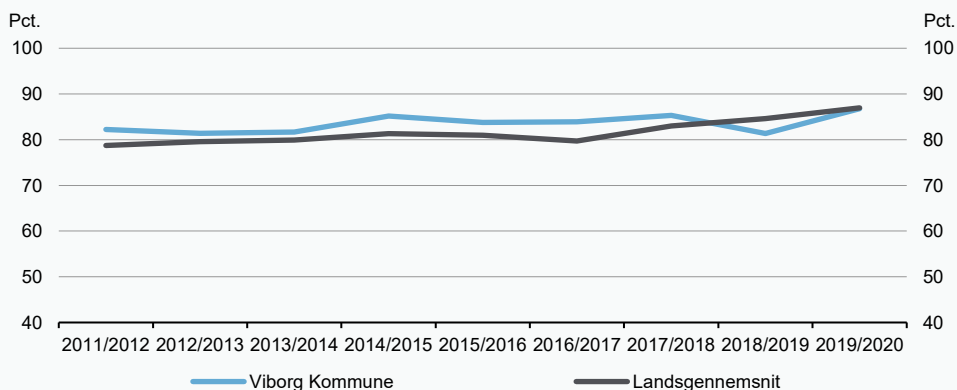
Faktisk og forventet andel elever der opfylder karakterkravet til erhvervsuddannelserne i 2018/2019



Kilde: Danmarks Statistik og egne beregninger.

Figur 2

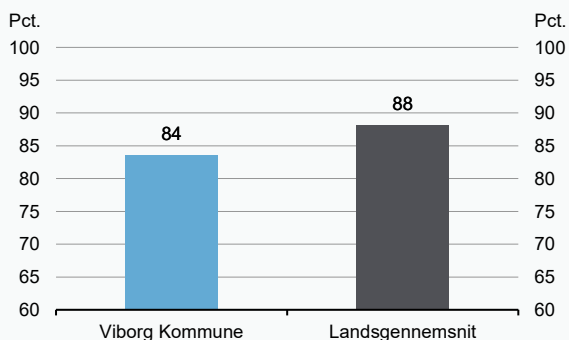
Andel elever der opfylder karakterkravet til erhvervsuddannelserne 2011/2012 til 2019/2020



Kilde: Danmarks Statistik og egne beregninger.

Figur 3

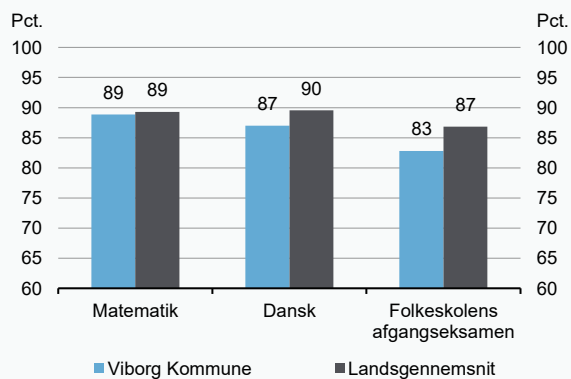
Andel elever der har taget alle de obligatoriske prøver ved folkeskolens afgangseksamen i 2018/2019



Kilde: Danmarks Statistik og egne beregninger.

Figur 4

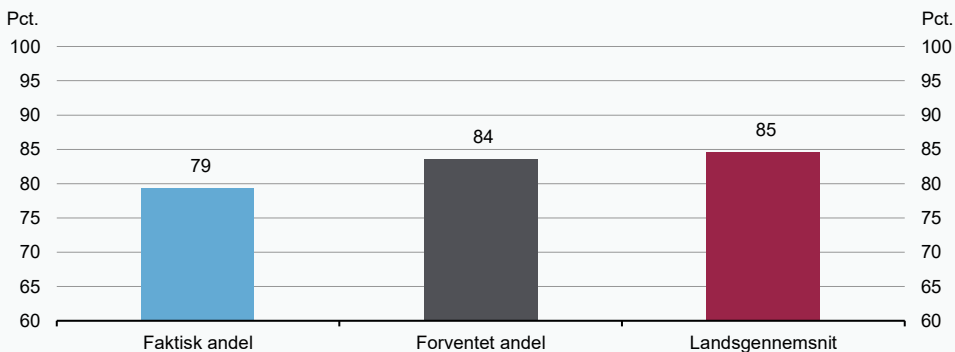
Andel elever der opfylder karakterkrav til erhvervsuddannelserne i matematik, dansk og folkeskolens afgangseksamen i 2018/2019



Vordingborg Kommune

Figur 1

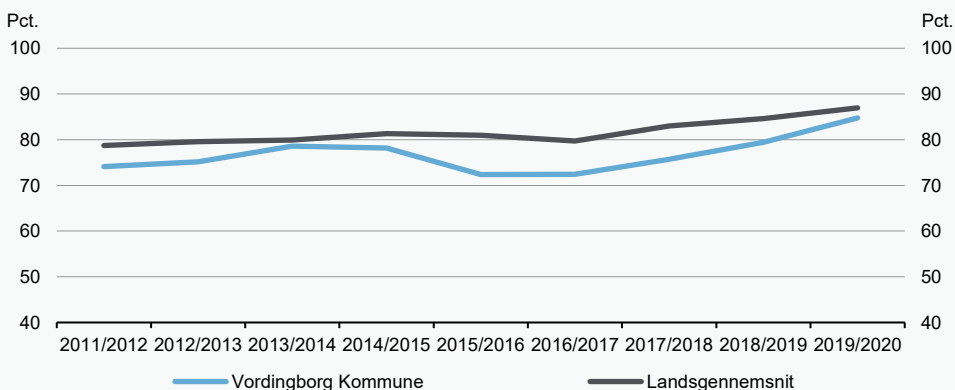
Faktisk og forventet andel elever der opfylder karakterkravet til erhvervsuddannelserne i 2018/2019



Kilde: Danmarks Statistik og egne beregninger.

Figur 2

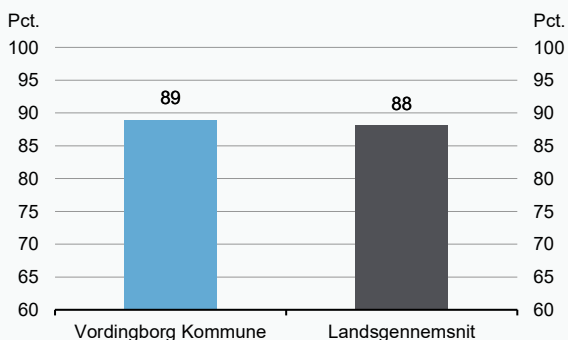
Andel elever der opfylder karakterkravet til erhvervsuddannelserne 2011/2012 til 2019/2020



Kilde: Danmarks Statistik og egne beregninger.

Figur 3

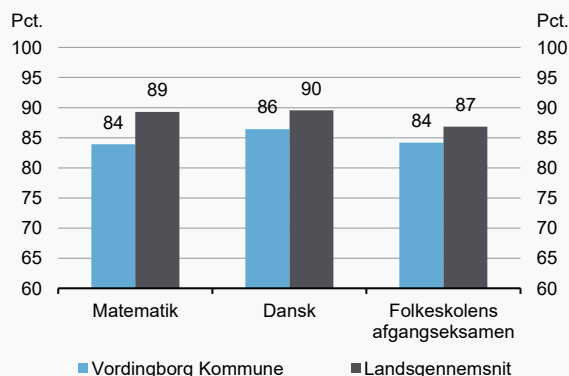
Andel elever der har taget alle de obligatoriske prøver ved folkeskolens afgangseksamen i 2018/2019



Kilde: Danmarks Statistik og egne beregninger.

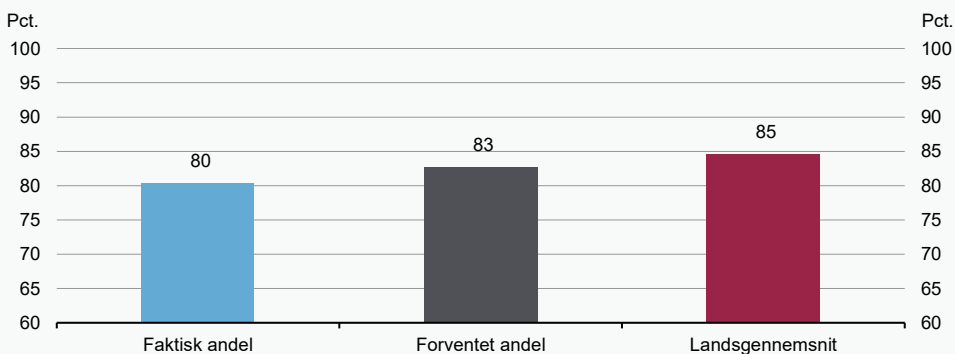
Figur 4

Andel elever der opfylder karakterkrav til erhvervsuddannelserne i matematik, dansk og folkeskolens afgangseksamen i 2018/2019



Figur 1

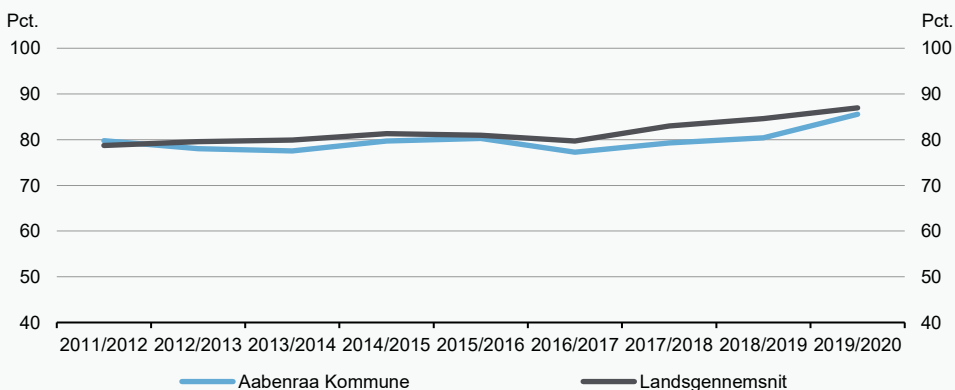
Faktisk og forventet andel elever der opfylder karakterkravet til erhvervsuddannelserne i 2018/2019



Kilde: Danmarks Statistik og egne beregninger.

Figur 2

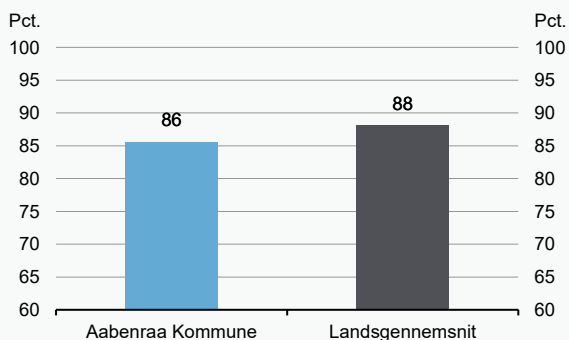
Andel elever der opfylder karakterkravet til erhvervsuddannelserne 2011/2012 til 2019/2020



Kilde: Danmarks Statistik og egne beregninger.

Figur 3

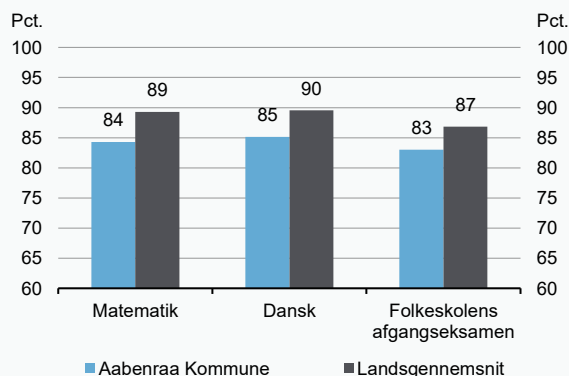
Andel elever der har taget alle de obligatoriske prøver ved folkeskolens afgangseksamen i 2018/2019



Kilde: Danmarks Statistik og egne beregninger.

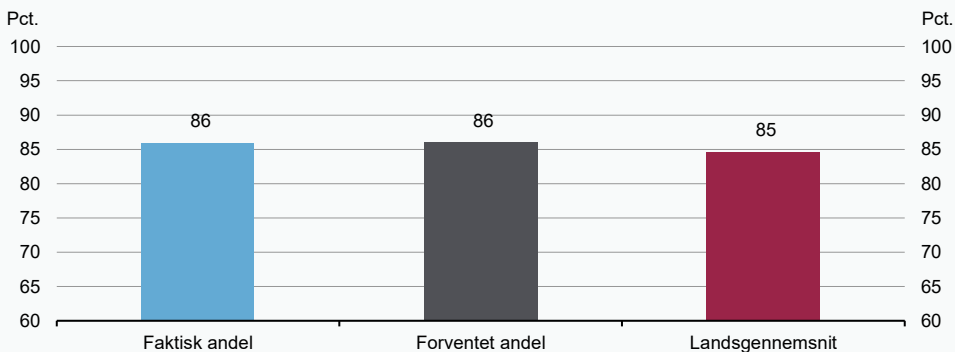
Figur 4

Andel elever der opfylder karakterkrav til erhvervsuddannelserne i matematik, dansk og folkeskolens afgangseksamen i 2018/2019



Figur 1

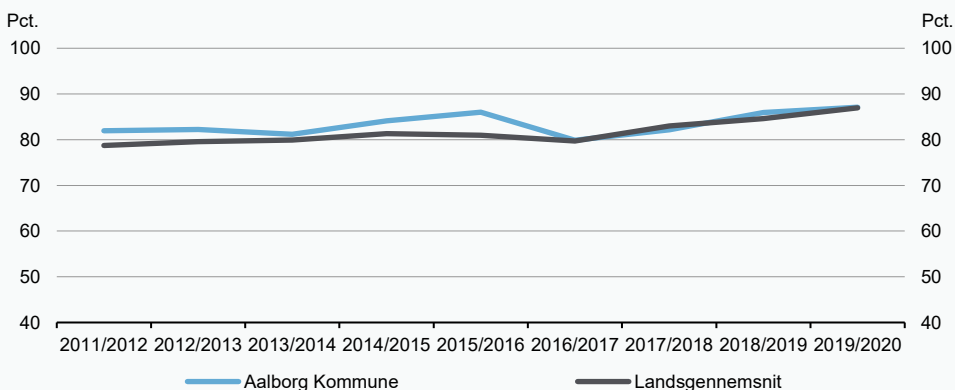
Faktisk og forventet andel elever der opfylder karakterkravet til erhvervsuddannelserne i 2018/2019



Kilde: Danmarks Statistik og egne beregninger.

Figur 2

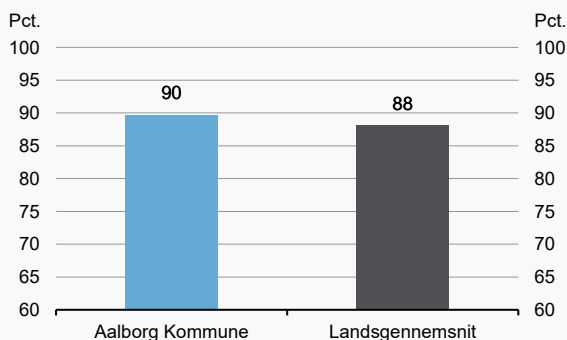
Andel elever der opfylder karakterkravet til erhvervsuddannelserne 2011/2012 til 2019/2020



Kilde: Danmarks Statistik og egne beregninger.

Figur 3

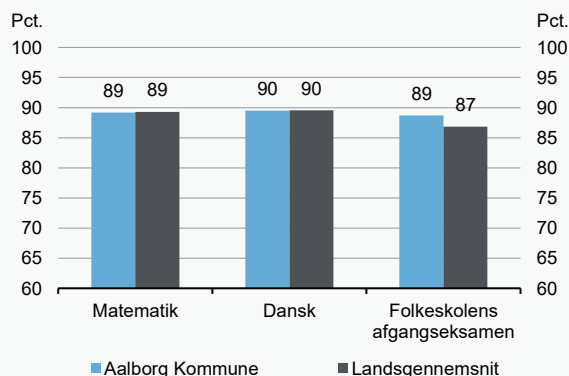
Andel elever der har taget alle de obligatoriske prøver ved folkeskolens afgangseksamen i 2018/2019



Kilde: Danmarks Statistik og egne beregninger.

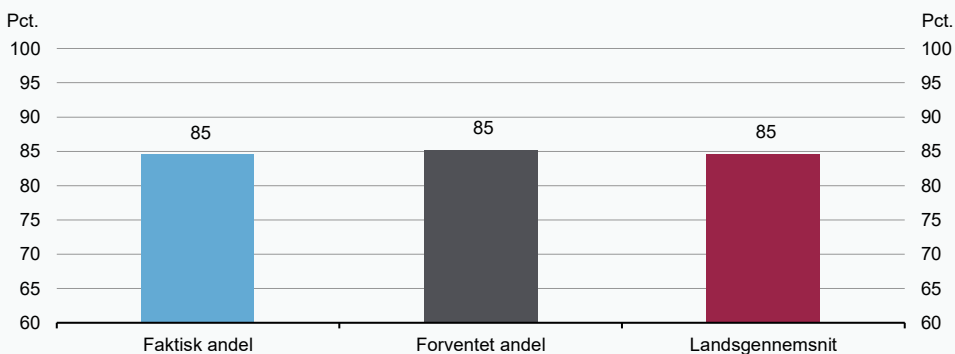
Figur 4

Andel elever der opfylder karakterkrav til erhvervsuddannelserne i matematik, dansk og folkeskolens afgangseksamen i 2018/2019



Figur 1

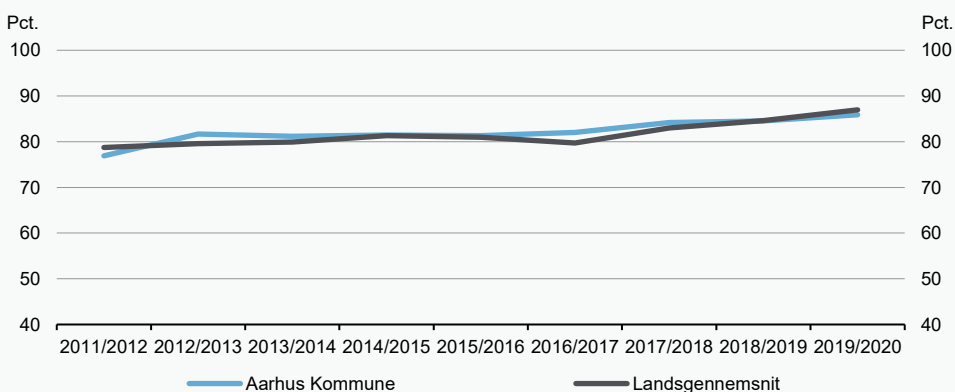
Faktisk og forventet andel elever der opfylder karakterkravet til erhvervsuddannelserne i 2018/2019



Kilde: Danmarks Statistik og egne beregninger.

Figur 2

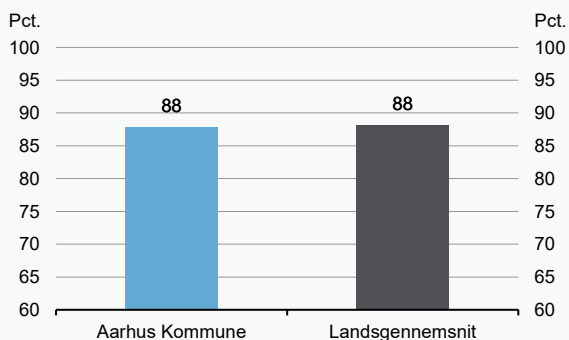
Andel elever der opfylder karakterkravet til erhvervsuddannelserne 2011/2012 til 2019/2020



Kilde: Danmarks Statistik og egne beregninger.

Figur 3

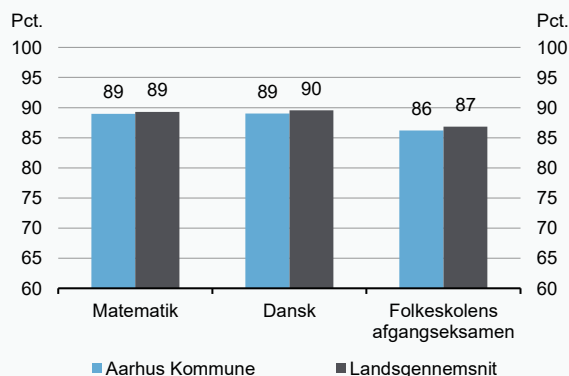
Andel elever der har taget alle de obligatoriske prøver ved folkeskolens afgangseksamen i 2018/2019



Kilde: Danmarks Statistik og egne beregninger.

Figur 4

Andel elever der opfylder karakterkrav til erhvervsuddannelserne i matematik, dansk og folkeskolens afgangseksamen i 2018/2019



Kilde: Danmarks Statistik og egne beregninger.